

# **A Baleset-megelőzési Munkacsoport fóruma**

## **A fórum célja**

A fórum interaktív kapcsolatot biztosít a baleset-megelőzésben érdekelt felek között. Bárki, aki érintett a témában, legyen akár szakértő, akár segítő szándékú laikus, szívesen látott vendég a fórumon. Jelenleg az óvodai balesetek és jó gyakorlatok gyűjtése folyik, később igény szerint új témákkal bővíthet. Mostani állapotában leginkább óvónők, védőnők, gyermekorvosok, valamint a gyermekek egészségével, baleset-megelőzéssel foglalkozó szakemberek hozzászólásait várjuk.

## **A fórum működése**

A fórum két fő csoportot tartalmaz, „óvodások” és „általános” címmel. Az Óvodások pont alatt érhető el a szakmai tartalom, az Általános pont alatt a be nem sorolható tartalmak kerülhetnek, például információk a fórum használatáról, a honlap újdonságai, vagy a baleset-megelőzéshez csak lazán illeszkedő témák.

Az Óvodások pont alatt két fórum kapott helyet, az egyik esetleírásokat, a másik jó gyakorlatokat gyűjt.

## **Esetleírások**

Az esetleírások alá olyan baleseti eseményeket várunk, melyek tanulságot szolgálhatnak mások számára, illetve segítenek feltérképezni az óvodai balesetek jellegét. Az esetleírásokból egyrészt megismerhetünk potenciális baleseti helyzeteket, tanácsot kérhetünk vagy adhatunk a veszély elhárításáról, vagy információt szerezhetünk egy adott baleseti helyzet gyakoriságáról, a probléma mértékéről. Minden új balesethez a fórumozók új topikot nyitnak, melyben megadott séma alapján leírják a baleseti eseményt (a megadott séma szükséges a későbbi visszakereshetőség, kategorizálás miatt). A témára a többi résztvevő reagálhat, válaszaikban tanácsot vagy további információkat kérhetnek vagy adhatnak, megoszthatják tapasztalataikat az adott baleseti szituációval kapcsolatban. Minden új baleset új témába kerül, így a címlapon rögtön látható, ha valaki új esetet oszt meg. Később lehetőség van alkategóriák létrehozására, ha a bejegyzések száma olyan mértékűre nő, hogy azokat már csak nehézkesen lehet áttekinteni.

## **Jó gyakorlatok**

A Jó gyakorlatok pont alá olyan gyakorlatokat, tapasztalatokat várunk, melyek segítségével csökkenthető az óvodások baleseteinek száma és súlya. Ezek lehetnek passzív vagy aktív védőeszközök, óvodai foglalkozások, játékok, vagyis bármilyen olyan ötlet, melyet érdemes másokkal megosztani. Ide kerülhetnek a szakértők üzenetei is, amelyek egy-egy új módszer bemutatását, alkalmazását írják le. A módszerek szintén külön témákba kerülnek, így az egyes módszerekre szabadon lehet reagálni, javaslatokat tenni, vagy megvitatni a módszer hatékonyságát. Ugyanitt lehetőség van kérdésre is: bárki, ha potenciális veszélyforrást észlel, kérhet segítséget, tanácsot a megelőzésre, mielőtt a baleset bekövetkezne.

## **A fórum használata**

Az alábbiakban az alábbi beosztást fogom használni: csoportnak nevezem azokat a fő egységeket, amikbe az üzenetváltások sorolhatók. Jelenleg két csoport van: Óvodások és Általános. Fórumként hivatkozom egy csoporton belül jobban körülhatárolt területre, például az Óvodások pont alatt az Óvodai balesetek és a Jó gyakorlatok. A felhasználók ezen fórumok alatt hozhatnak létre bejegyzéseket: egy adott bejegyzés neve téma. Egy téma egy




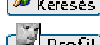


kezdőüzenettel indul, melyre a tagok válaszolni tudnak. Egy téma csak a kezdőüzenetben megadott problémával foglalkozik, új felvetésekhez új témát kell nyitni.

## regisztráció

A fórum használata regisztrációhoz kötött. Mindenkinek, aki hozzá szeretne szólni a témákhoz, először el kell végeznie a regisztrációt. Ehhez egy érvényes e-mail cím szükséges. A regisztráció során ki kell választania egy nevet, egy hozzá tartozó jelszót, elvégeznie az ún. CAPTCHA tesztet mely során az ábrán látható betűket kell beírnia a megfelelő mezőbe (ellenőrizendő, hogy valóban élő személy és nem program kíván regisztrálni), és elfogadnia a felhasználási feltételeket. A regisztráció után böngészheti a fórum tartalmát, valamint hozzászólhat a témákhoz.

## Menük


A felső sorban található az általános funkciókat tartalmazó gombok. Ezek sorban:

-  **Főoldal** A gomb a kezdőoldalra viszi el a felhasználót
-  **Segítség** Erre a gombra kattintva kaphatunk segítséget a rendszer használatával kapcsolatban
-  **Keresés** Ezzel a gombbal kereshetünk a témák és üzenetek között
-  **Profil** Ez a pont alatt módosíthatják a felhasználók saját profiljukat. A profilhoz szükséges a felhasználónév és jelszó, emellett lehetőség van számos más paraméter megadására; kijelölhet képet, ami a hozzászólások mellett megjelenik, egyedi aláírást, honlapcímet, születési dátumot, leírást is megadhat a felhasználó.
-  **Naptár** A Naptár egy interaktív eszköz, melyhez események adhatók. Az események megjelennek a címlapon, nyomon követhetők a naptár nézetben, vagy akár e-mailen keresztül minden tagnak vagy a tagok egy csoportjának is kiküldhetők – így a konferenciák, előadások, műsorok vagy más programok könnyen eljuthatnak az érdekeltekhez.
-  **Kijelentkezés** A kijelentkezés gomb azonnal kilépteti a felhasználót, ezzel védve attól, hogy illetéktelenek hozzáférjenek a profiljához.

## Csoportok és témák

A főoldalon láthatók a csoportok (Óvodások és Általános). A csoport neve melletti háromszöggel (▾) lehet kinyitni vagy becsukni az adott csoportot. A háromszög lefelé fordul, ha a csoport tartalma megtekinthető. A kinyitott csoportban olvashatók az alá tartozó fórumok. A fórumok címére kattintva lehet megtekinteni az oda csatlakozó témákat, valamint lehet új témát indítani az adott fórumon belül. Témát csak eszerint a hierarchia szerint lehet létrehozni. A hierarchiába nem illeszkedő témák számára működik az Általános csoport.

## Téma indítása, hozzászólások



Témát az adott fórumon, az  (Új téma) gombra kattintva indíthatunk. Ekkor meg kell adnunk a témaindító szöveget. A téma indítására az alábbi kérdés vonatkozik az Óvodai balesetek fórumban:

*Ha szeretné megosztani egy óvodai baleset történetét, a jobb érthetőség szerint kérjük a következők szerint járj el:*

- Nyiss új témát számára a fórumban (új téma gomb), és adj neki egy, a történetre jellemző címet (pl. "leesés az udvari mászókáról")
- Az "üzenet" pontban írd le, hogy mi történt. Kérjük írd bele mindenképp az alábbiakat:

- A gyermek neve és kora (pl. "5 éves, fiú")
  - A baleset helyszíne (pl. "az óvoda udvara")
  - A balesetben szerepet játszó tárgy vagy eszköz (pl. "félgömb alakú vas mászóka")
  - A baleset eseménye, amennyire rekonstruálható (pl. "fél lába lecsúszott a rúdról, és a gyerek beesett a két rúd közötti nyílásba")
  - Valamint a baleset következményei, valamint milyen ellátásra volt utána szükség (pl. "enyhe zúzódás a bal comb belső oldalán, további ellátást nem igényelt")
- Ezután a "Hozzászólás" gombbal küldheted el a bejegyzést. A bejegyzést később szerkesztheted, akár az eredetit, akár válaszolhatsz is saját bejegyzésedre. A fórumon nyugodtan használhatsz **effekteket** vagy szmájlikat 😊 is, ha úgy érzed, ezzel segíted a megértést.

## Válaszok

Választ az adott téma indító üzenetére adható a  gombbal. Amennyiben nem a nyitó üzenetre, hanem valaki más válaszára kívánunk válaszolni, úgy az  gombot kell megnyomni annál az üzenetnél, amire reagálni kívánunk. Ekkor az eredeti üzenetet keretbe foglalva jeleníti meg, ez alá kerül a reakció. Így átlátható marad, hogy a beszélgetés során mire válaszolunk.

## Netikett

A fórum célja a kulturált eszmecsere, ennek megfelelően a személyeskedés, a témától eltérő üzenetek (kivéve az Általános társalgót), a reklámok (a fórum tulajdonosának engedélye nélkül) törlésre kerülnek. A felhasználók szankcionálása lehet figyelmeztetés, vagy ideiglenes, esetleg végleges kitiltás is.

## Segítség

Segítség egyrészt a főmenüből érhető el, másrészt a megfelelő fórum (Általános / Segítség) használatával érhető el. Természetesen a fórum megfelelő használata igényel némi rutint, alap funkciói viszont könnyen elérhetők és kezelhetők mindenkinek, aki rendelkezik némi tapasztalattal az internet működéséről.