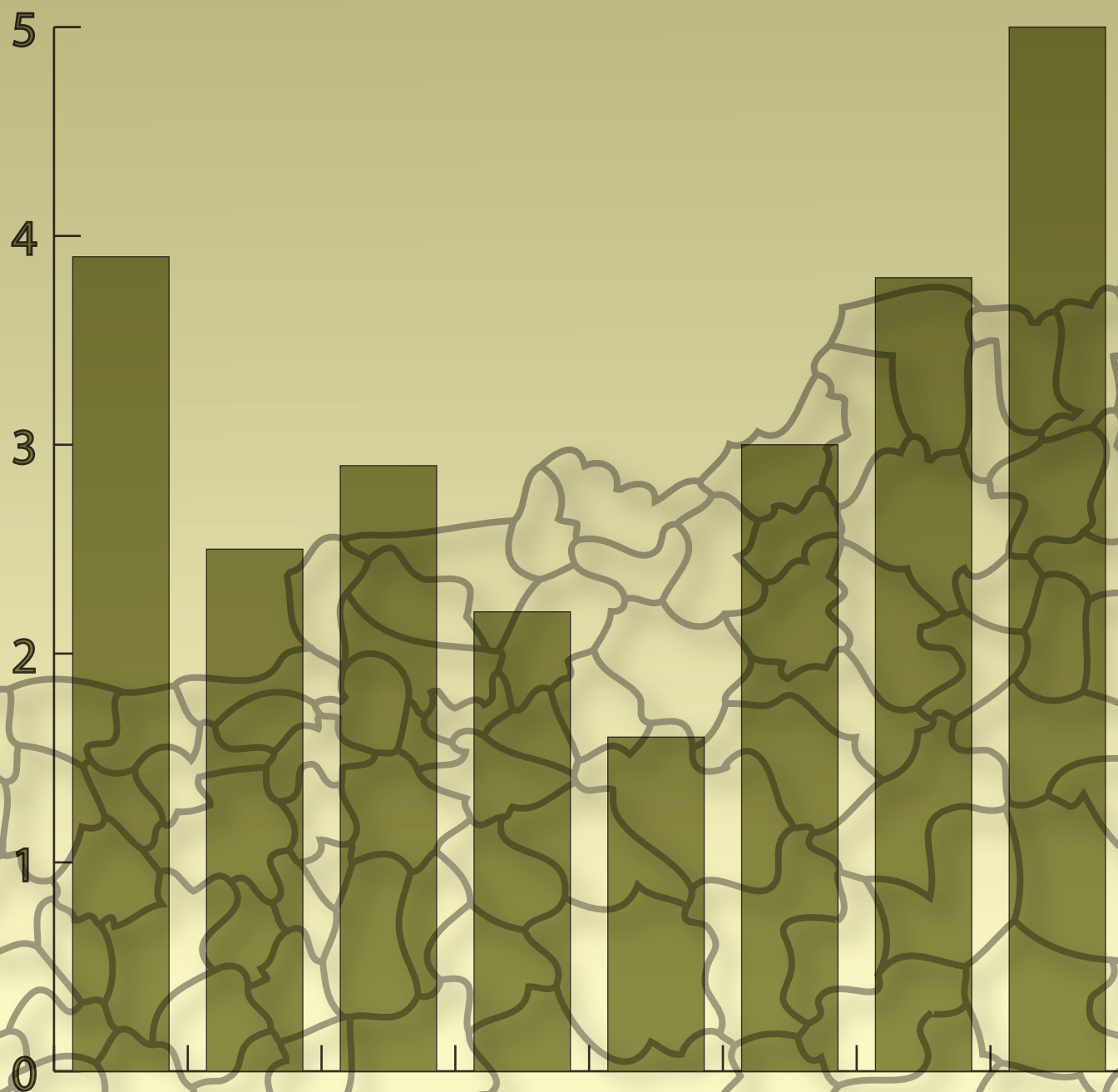


ÁBRÁS KÖNYV

az OLEF2009 felmérés alapján



Országos Szakfelügyeleti Módszertani Központ

Egészségmonitorozás és Nemfertőző Betegségek Epidemiológiája osztály

2010.



Bevezetés

A 2009. évi Országos Lakossági Egészségfelmérés (OLEF2009), melyet az OSZMK¹ bonyolított le on-line, 82 kérdésből állt. Egy ekkora felmérést igen terjedelmes lenne minden elemére vonatkozóan részletesen kibontani. Igaz ez még akkor is, ha csak a betegségeket tartalmazó részt emeljük ki. Ezért a „Krónikus betegségek” fejezetről elkészítettünk egy térkép- és ábra sorozatot.

A 25 betegségből, mely a kérdőívben szerepelt, 18 csoportot képeztünk.

A betegségeket százalékos arányban mutatjuk be, külön férfiakra és nőkre. Két érték szerepel egy-egy betegséggel kapcsolatban: az egyik az orvos által diagnosztizált esetek, melyben a kérdezettnek az élete során bármikor előforduló betegségéről van szó. Ez sok esetben, bár nem szükségszerűen, egybeesik a jelenlegi státusszal (pl. asztma, vagy gyógyult tüdőbetegség, stb.). A másik információ, amit a betegségekről megtudhatunk, hogy az elmúlt két hétben kezelték-e gyógyszerrel.

Az ezekre kapott válaszokat tettük szemléletesebbé e kiadványban térképeken és ábrákon.

Térképek

Az egyes betegségekre vonatkozó értékeket az alsó és felső határ között 5 sávra osztottuk², és a térképen 5 különböző színnel jelöltük.

Az elemzéshez a kistérségeket gazdasági fejlettség szerint hármásával összevontuk egy régió belül, a térképen az összetartozó kistérségek 3 csoportját azonos színnel jelöltük.

Így egy adott kistérségnek lehetősége van saját helyzetét egy országos szintű, 5 fokozatú skálán meghatározni az egyes betegségek élet-prevalenciája valamint gyógyszeres kezeltsége alapján, mindkét nemre vonatkozóan.

Ábrák

Az ábrasoron együtt látható az orvos által, életük során egy adott betegséggel diagnosztizált személyek és az adott betegségre az elmúlt két hétben gyógyszeres fogyasztók aránya, nemenkénti bontásban. Tekintettel arra, hogy az ábrákon az egyes kistérség-csoportok egyenként láthatók, helyzetük még pontosabban meghatározható. A rangsor az orvos által diagnosztizált betegség alapján készült. Az ábrákat közvetlenül a térképekhez csatoltunk, megkönnyítve a tájékozódást.

Az egyes kistérség-csoportokhoz tartozó közigazgatási kistérségeket táblázatban soroltuk fel.

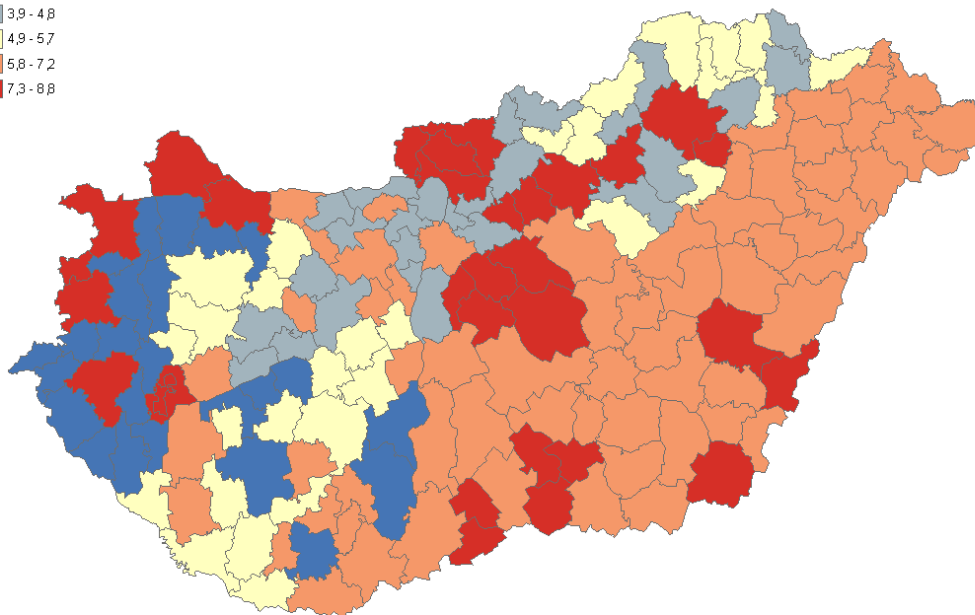
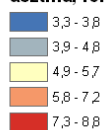
Az adatokat minden egészségügyi szakember a saját céljainak megfelelően használhatja, legyen az egy szakterület specialistája, vagy éppen egy földrajzi terület generalistája. Az ábrák és térképek, reményeink szerint annyira szemléletesek, hogy politikusok, civilek is jól eligazodnak rajta.

Az ÁBRÁS KÖNYV-et segédeszköznek szántuk ahhoz a részletes elemzéshez, melyet az egyes régiókról készítettünk. A betegségek háttéréről, a lakosság egészségét befolyásoló tényezőkről ezekből a kiadványokból tájékozódhat.

¹ Országos Szakfelügyeleti Módszertani Központ

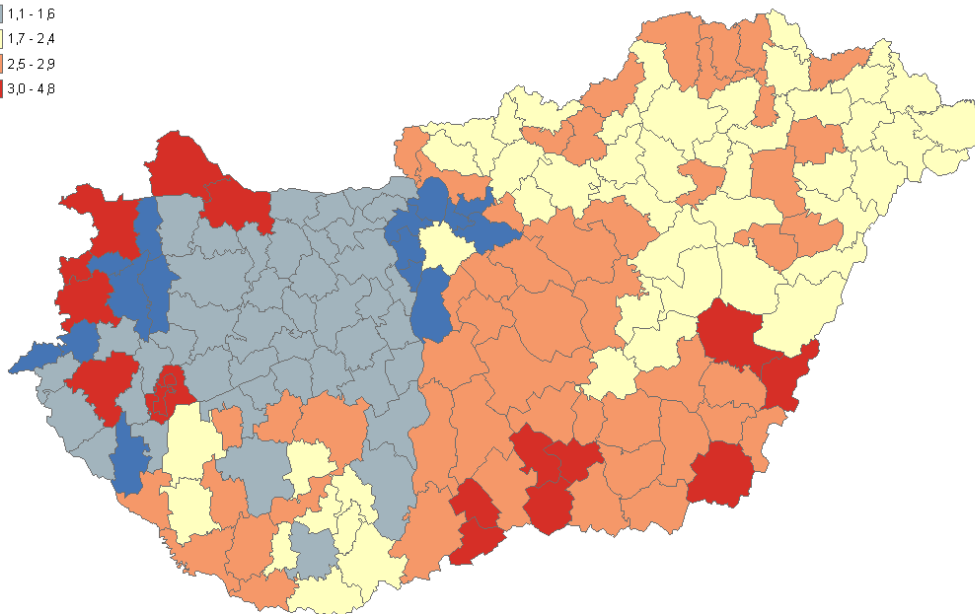
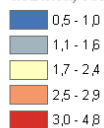
² JENKS természetes törések (natural breaks).

asztma, férfi, orvos által diagnosztizálva



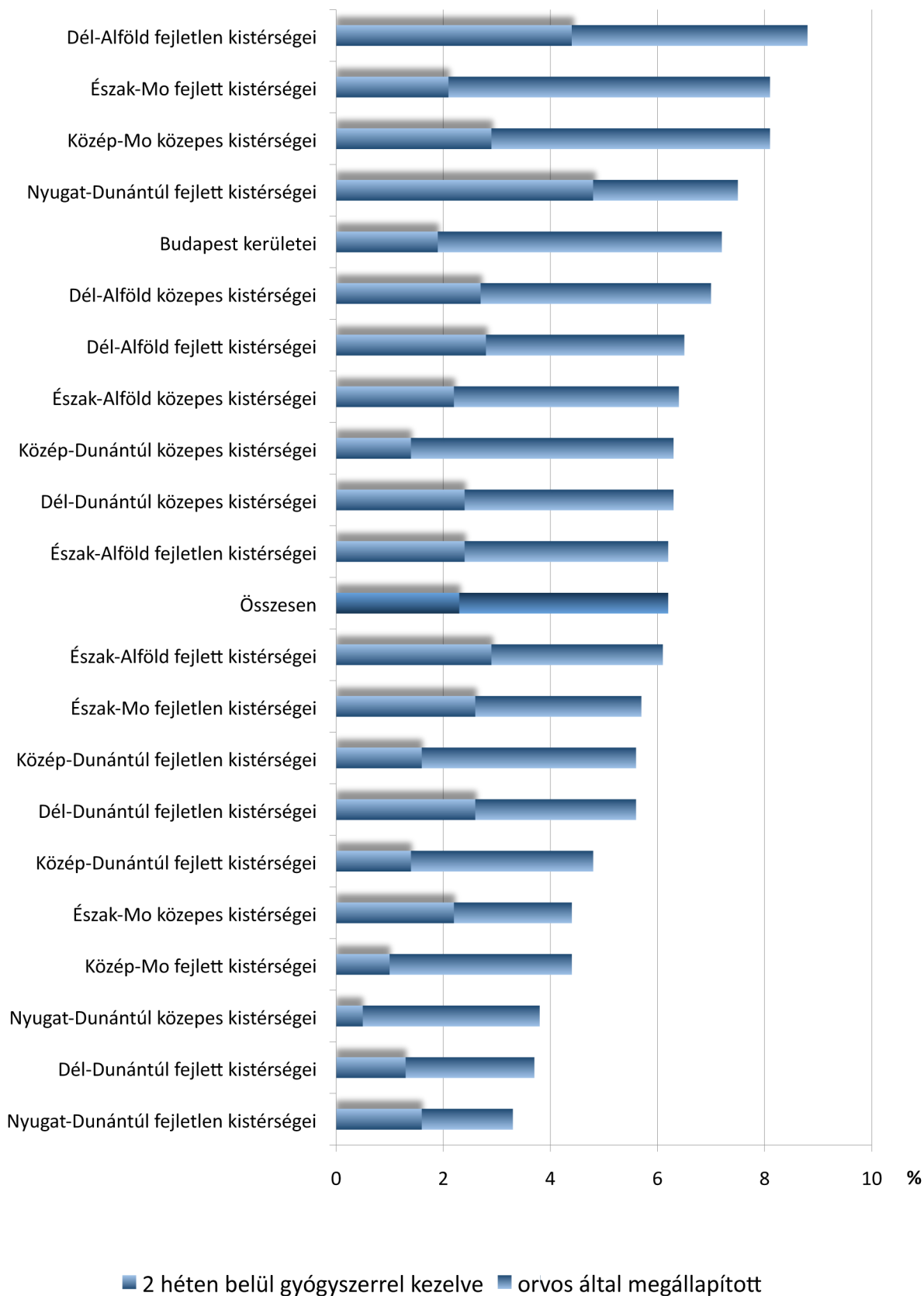
Orvos által megállapított asztma aránya a férfiak körében, százalékban
az OLEF 2009 felmérés alapján.

asztma, férfi, 2 héten belül gyógyszerrel

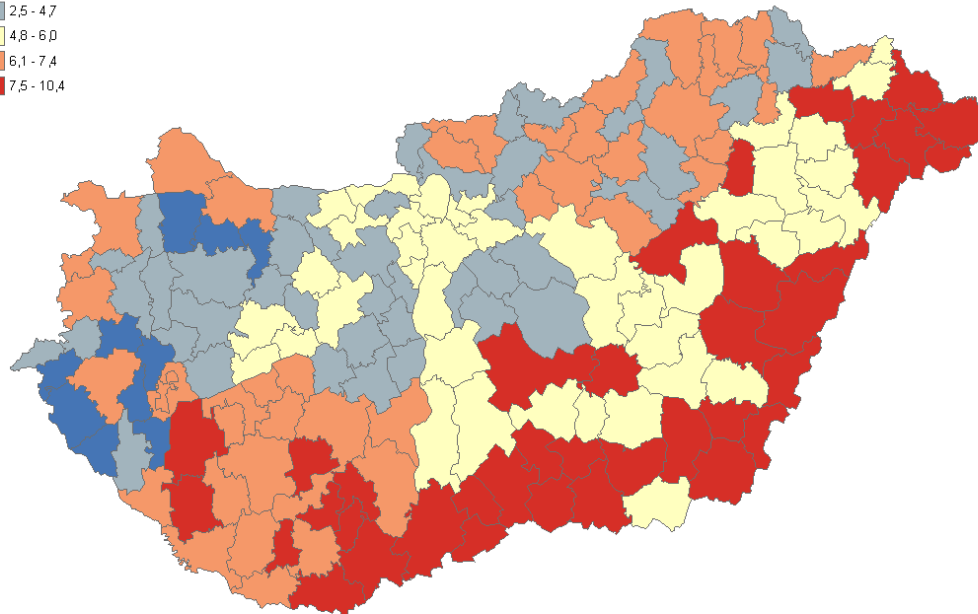
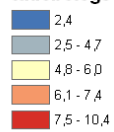


A megkérdezést megelőző két hétben gyógyszerrel kezelt asztma aránya a férfiak
körében, százalékban
Az OLEF 2009 felmérés alapján.

Asztma gyakorisága százalékban, férfiak között

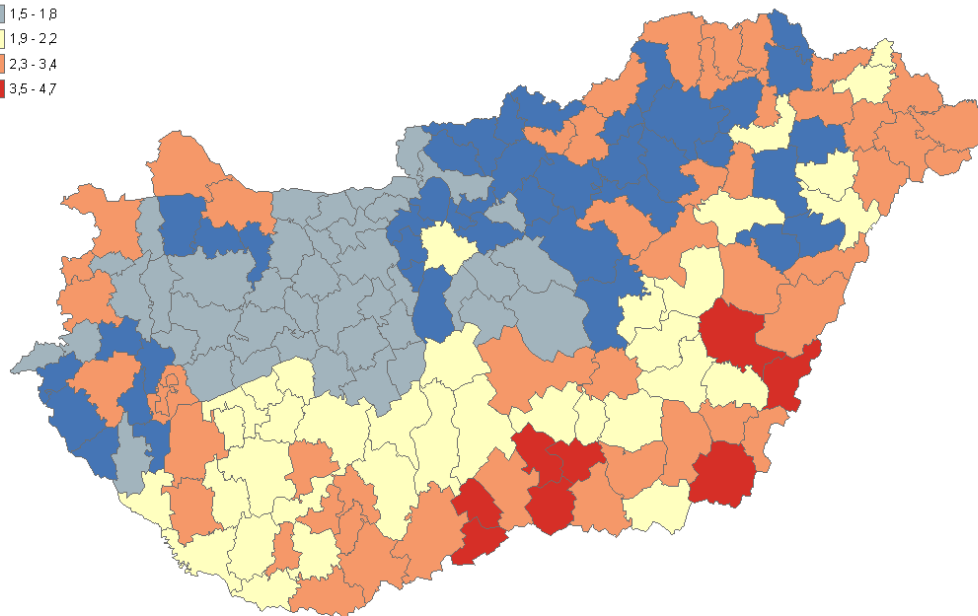
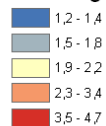


tüdőbetegség, férfi, orvos által diagnosztizálva



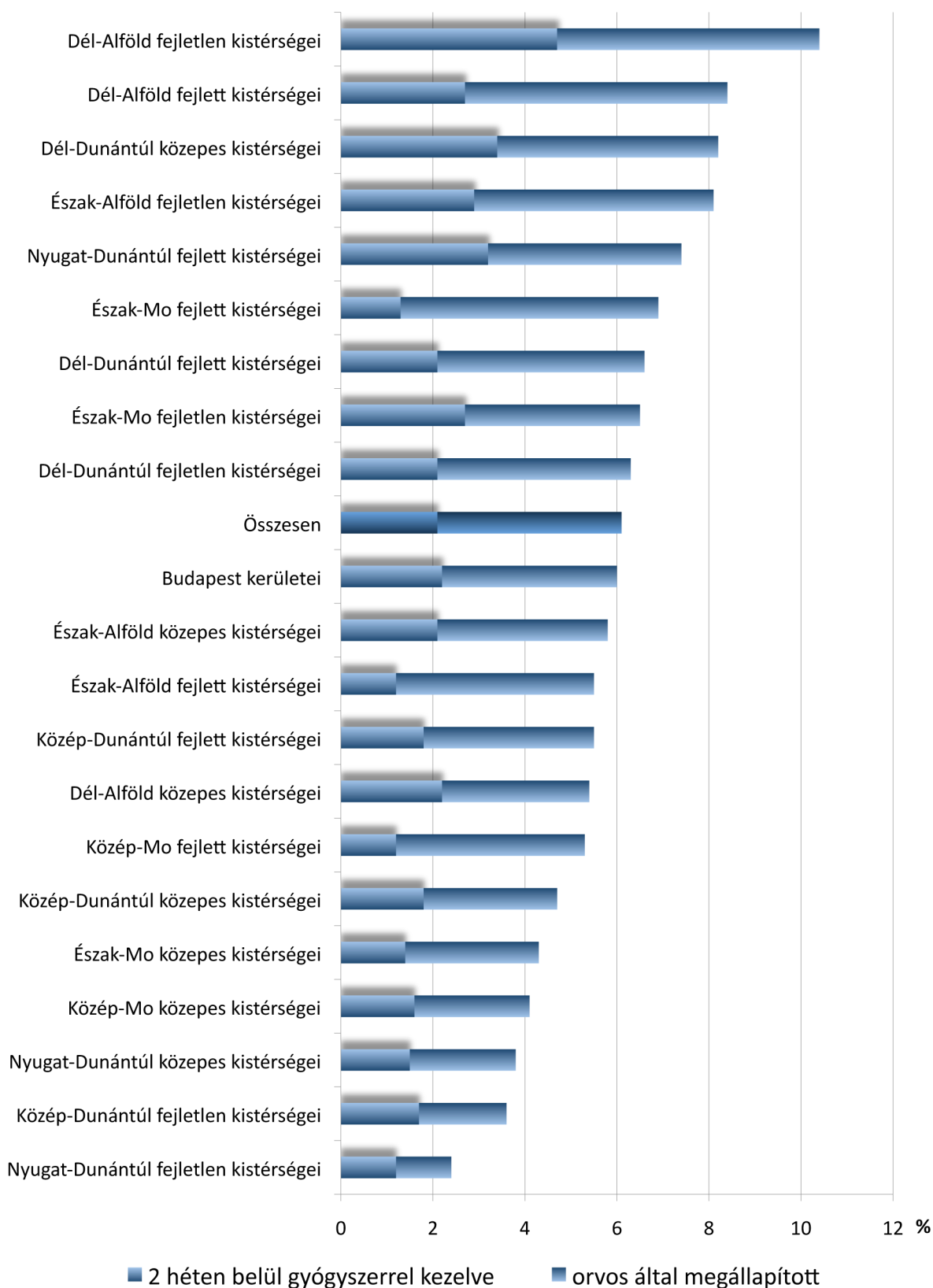
Orvos által megállapított tüdőbetegség aránya a férfiak körében, százalékban
az OLEF 2009 felmérés alapján.

tüdőbetegség, férfi, 2 héten belül gyógyszerrel

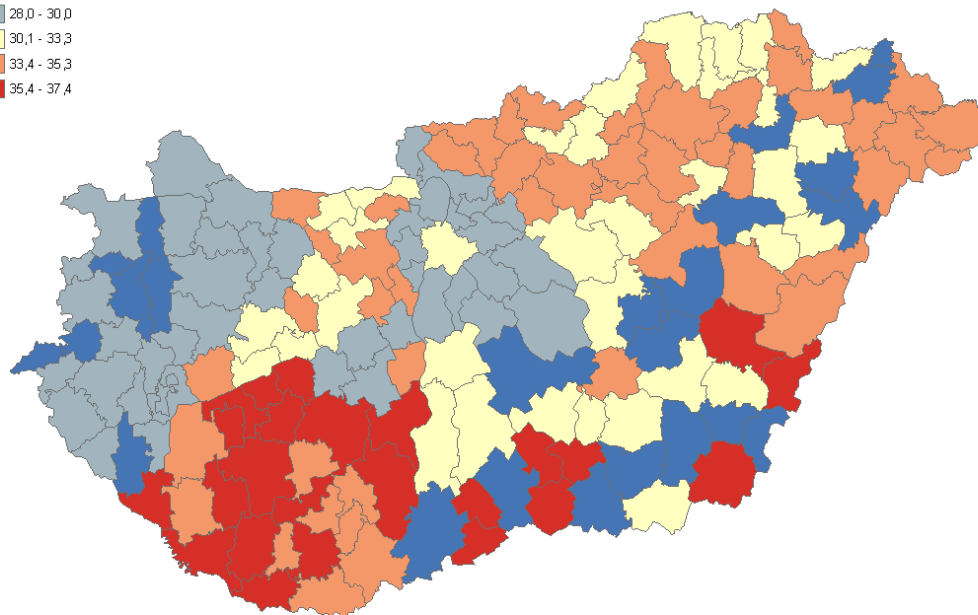
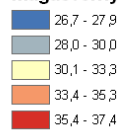


A megkérdezést megelőző két hétben gyógyszerrel kezelt tüdőbetegség aránya a férfiak
körében, százalékban
Az OLEF 2009 felmérés alapján.

Tüdőbetegség gyakorisága százalékban, férfiak között

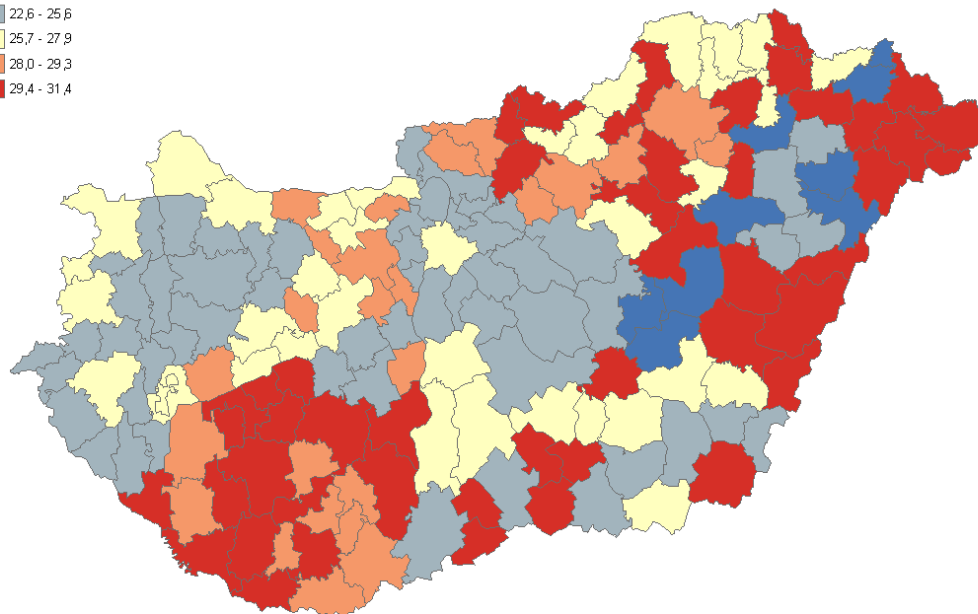
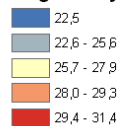


magasvérnyomás, férfi, orvos által diagnosztizálva



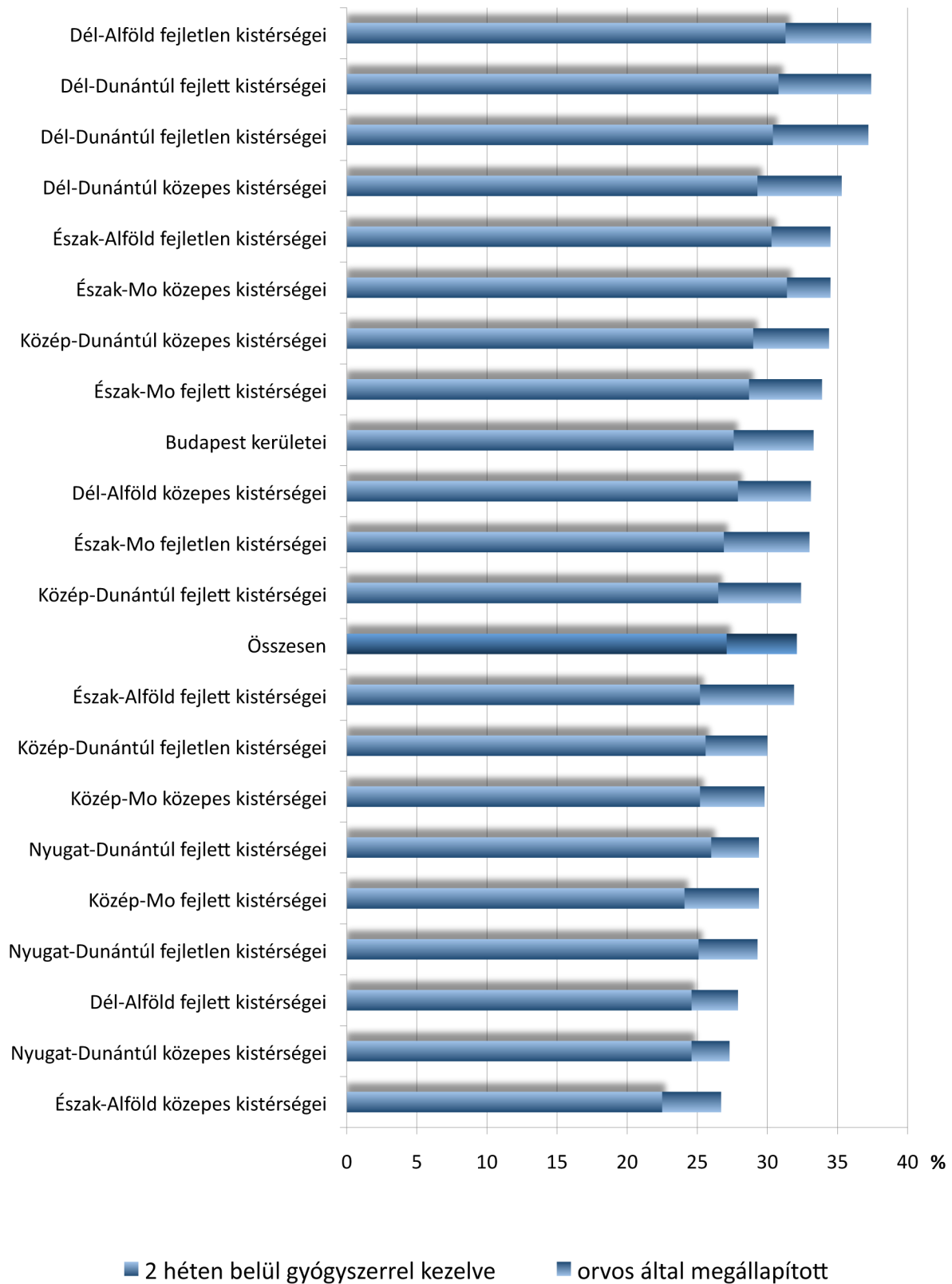
Orvos által megállapított magasvérnyomás aránya a férfiak körében, százalékban
az OLEF 2009 felmérés alapján.

magasvérnyomás, férfi, 2 héten belül gyógyszerrel

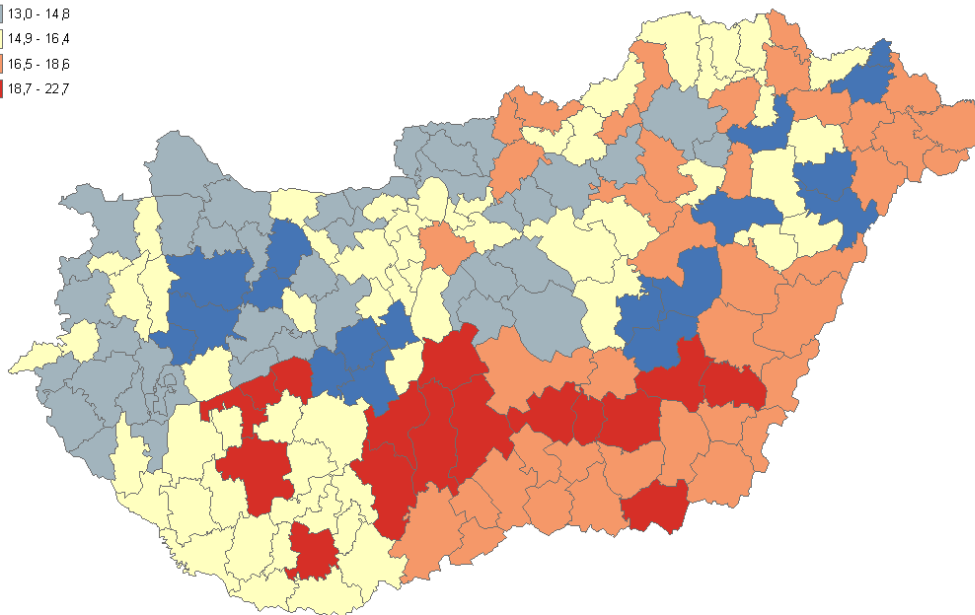
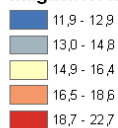


A megkérdezést megelőző két héten gyógyszerrel kezelt magasvérnyomás aránya a
férfiak körében, százalékban
Az OLEF 2009 felmérés alapján.

Magasvérnyomás gyakorisága százalékban, férfiak között

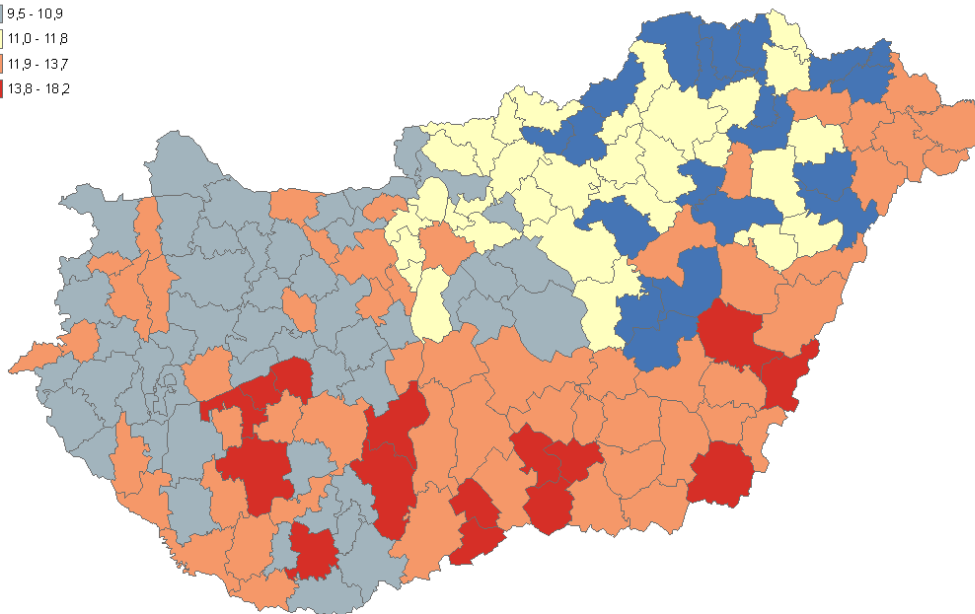
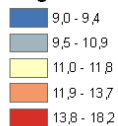


magaskoleszterin, férfi, orvos által diagnosztizálva



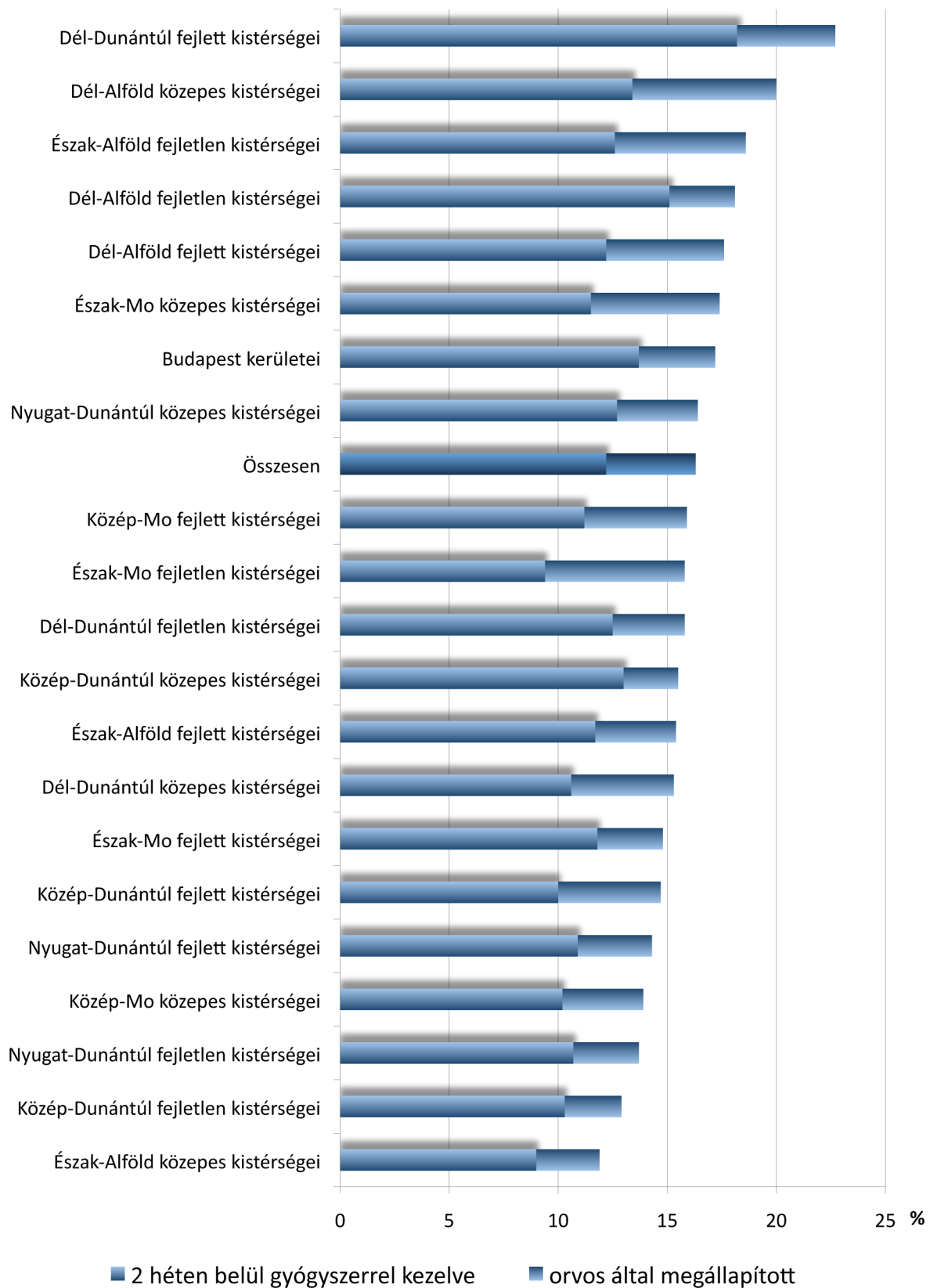
Orvos által megállapított magaskoleszterin aránya a férfiak körében, százalékban
az OLEF 2009 felmérés alapján.

magaskoleszterin, férfi, 2 héten belül gyógyszerrel

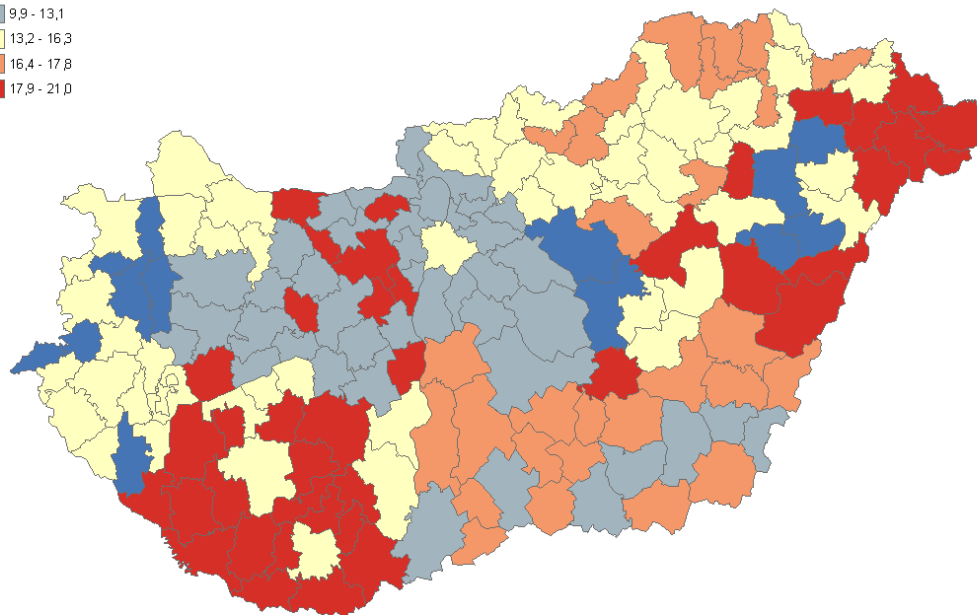
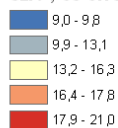


A megkérdezést megelőző két hétben gyógyszerrel kezelt magaskoleszterin aránya a
férfiak körében, százalékban
Az OLEF 2009 felmérés alapján.

Magaskoleszterin gyakorisága százalékban, férfiak között

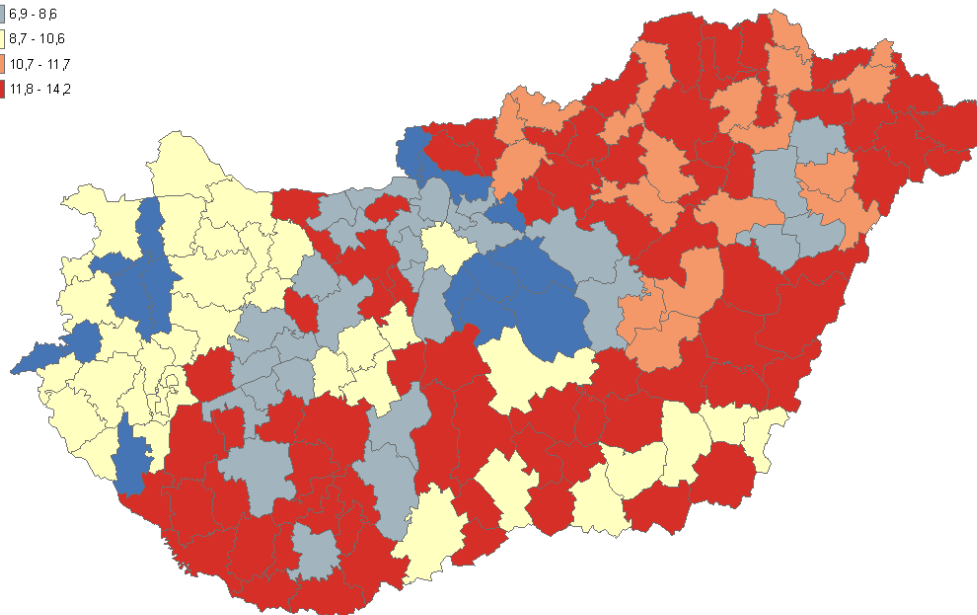
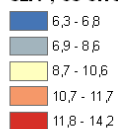


szív-, és érrendszer, férfi, orvos által diagnosztizálva



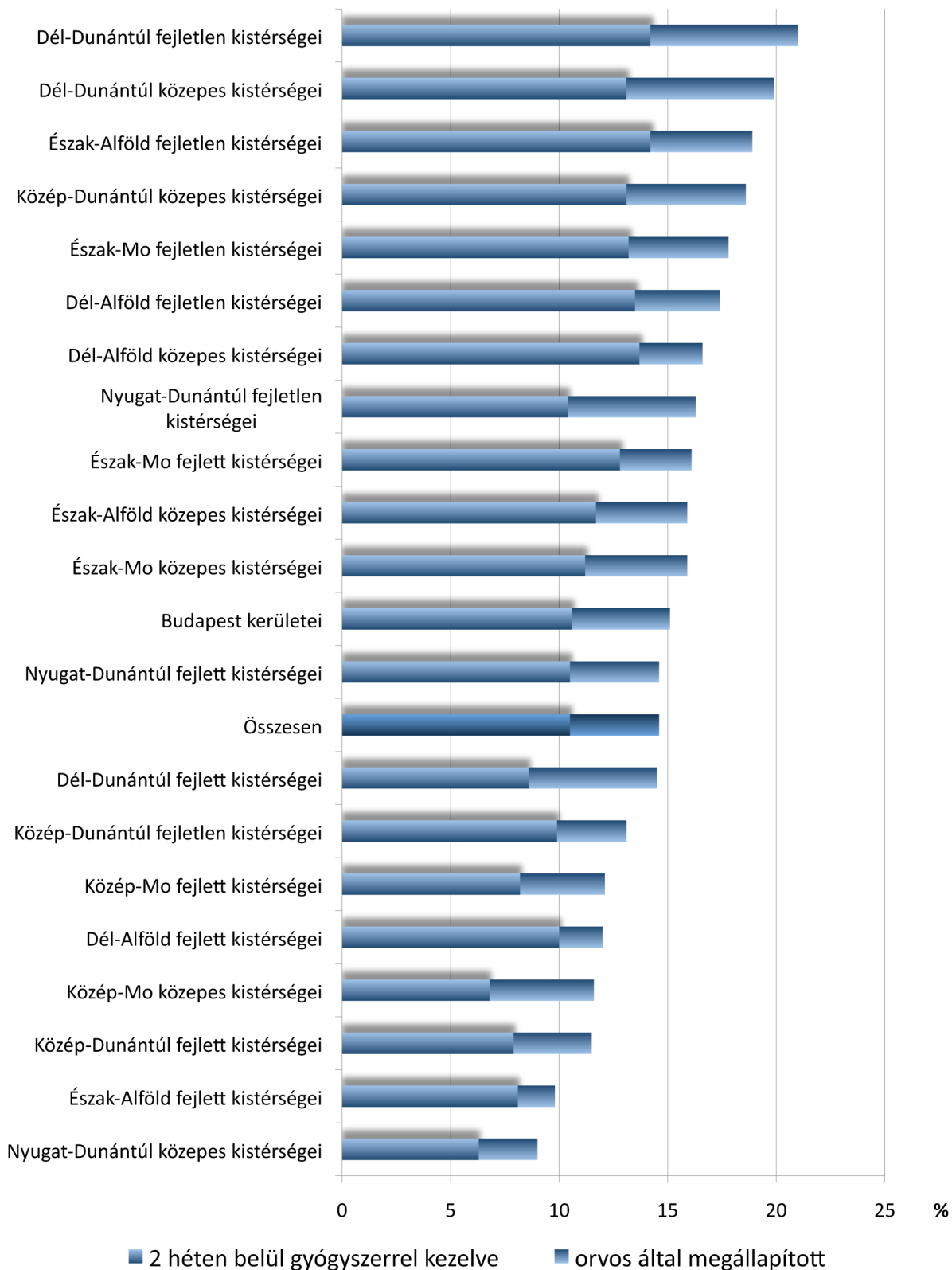
Orvos által megállapított szív- és érrendszeri betegségek aránya a férfiak körében, százalékban
az OLEF 2009 felmérés alapján.

szív-, és érrendszer, férfi, 2 héten belül gyógyszerrel

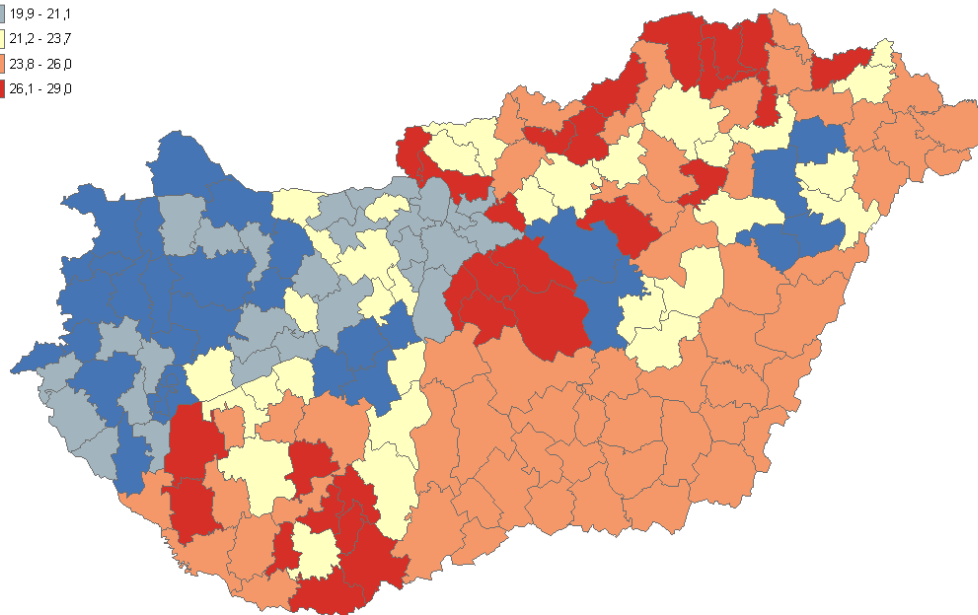
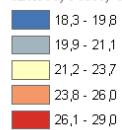


A megkérdezést megelőző két hétben gyógyszerrel kezelt szív- és érrendszeri betegségek aránya a férfiak körében, százalékban
Az OLEF 2009 felmérés alapján.

Szív- és érrendszeri megbetegedések gyakorisága százalékban, férfiak között

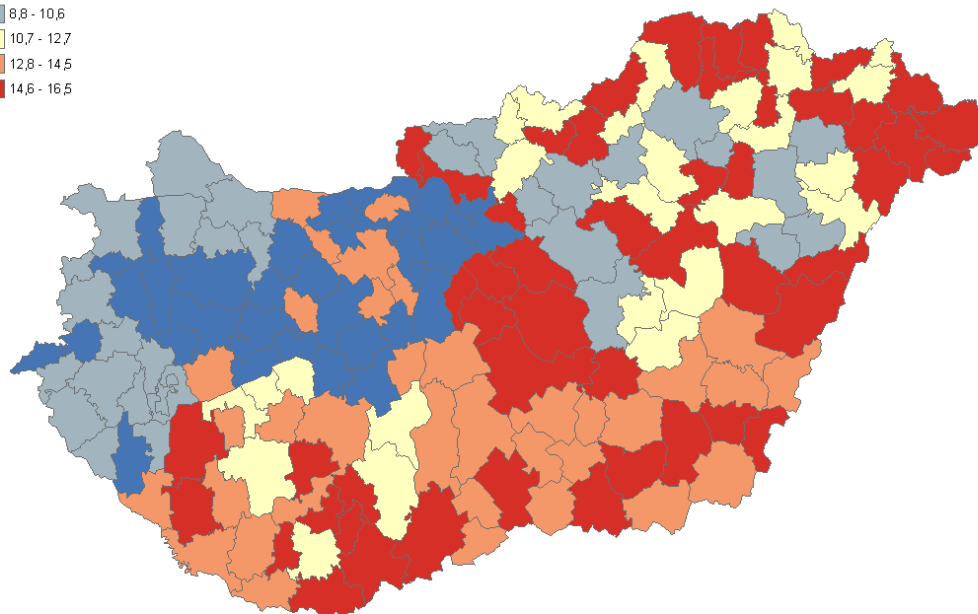
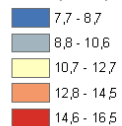


ízület, férfi, orvos által diagnosztizálva



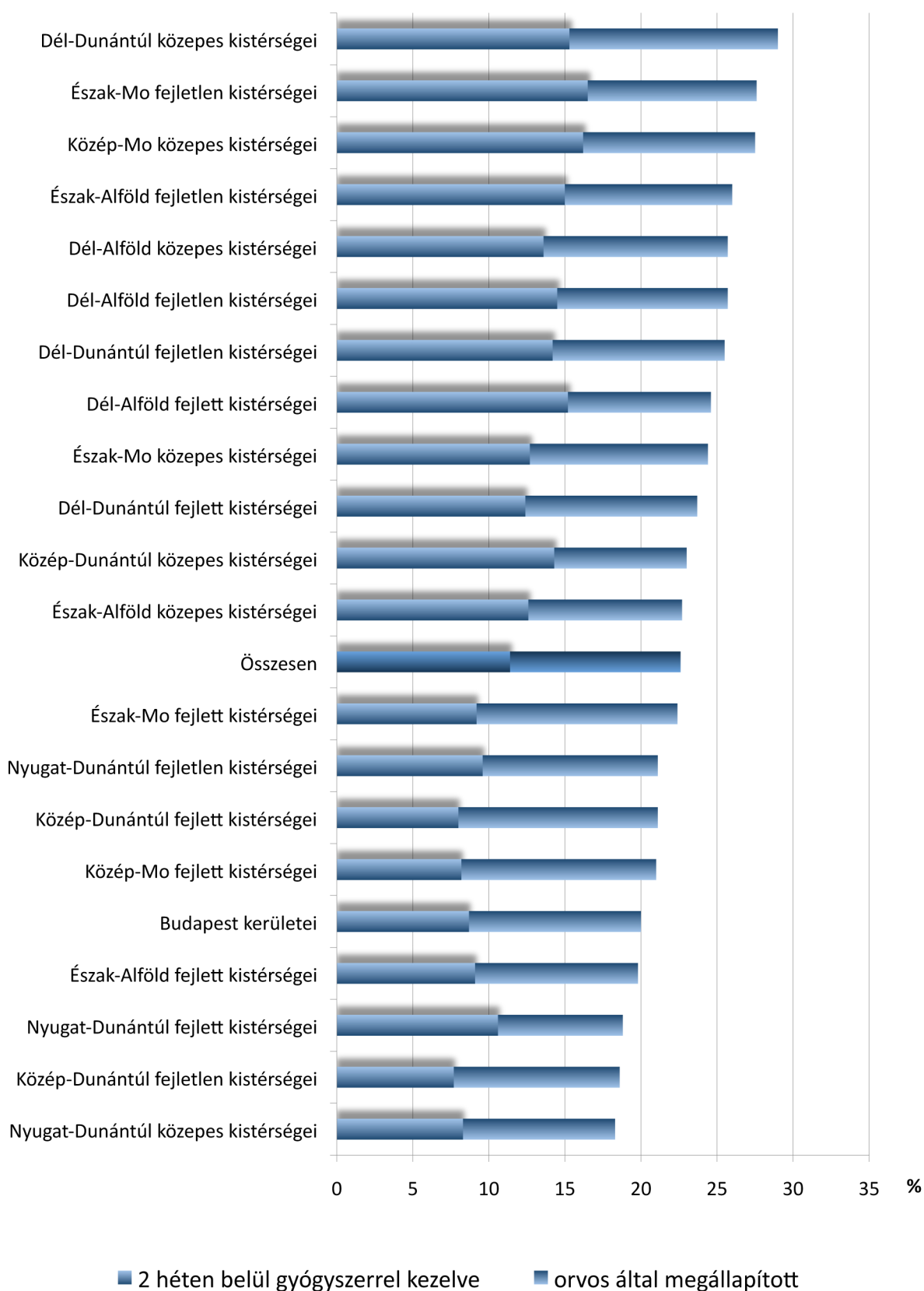
Orvos által megállapított ízületi betegségek aránya a férfiak körében, százalékban
az OLEF 2009 felmérés alapján.

ízület, férfi, 2 héten belül gyógyszerrel

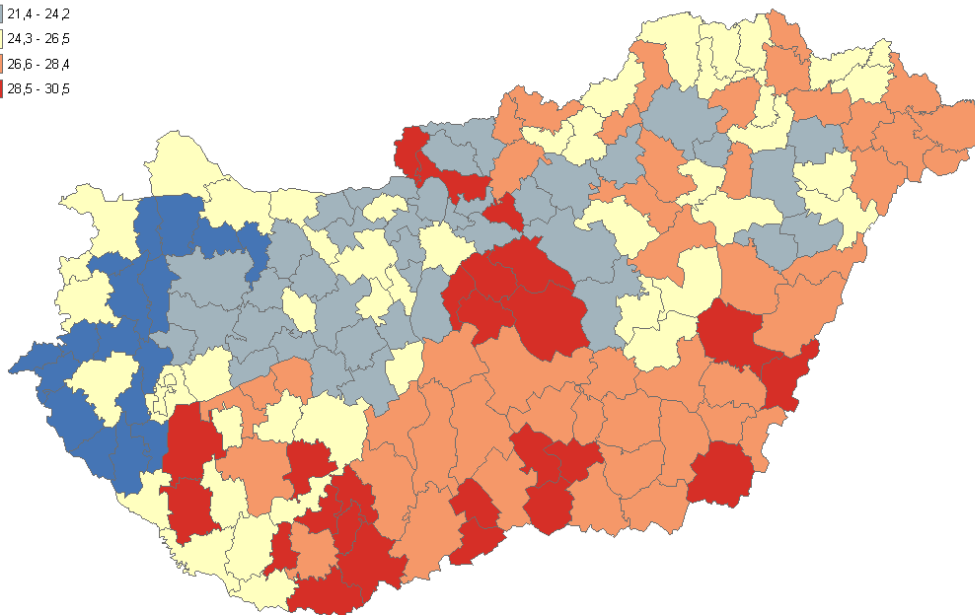
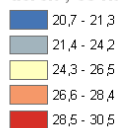


A megkérdezést megelőző két hétben gyógyszerrel kezelt ízületi betegségek aránya a
férfiak körében, százalékban
Az OLEF 2009 felmérés alapján.

Ízületi megbetegedések gyakorisága százalékban, férfiak között

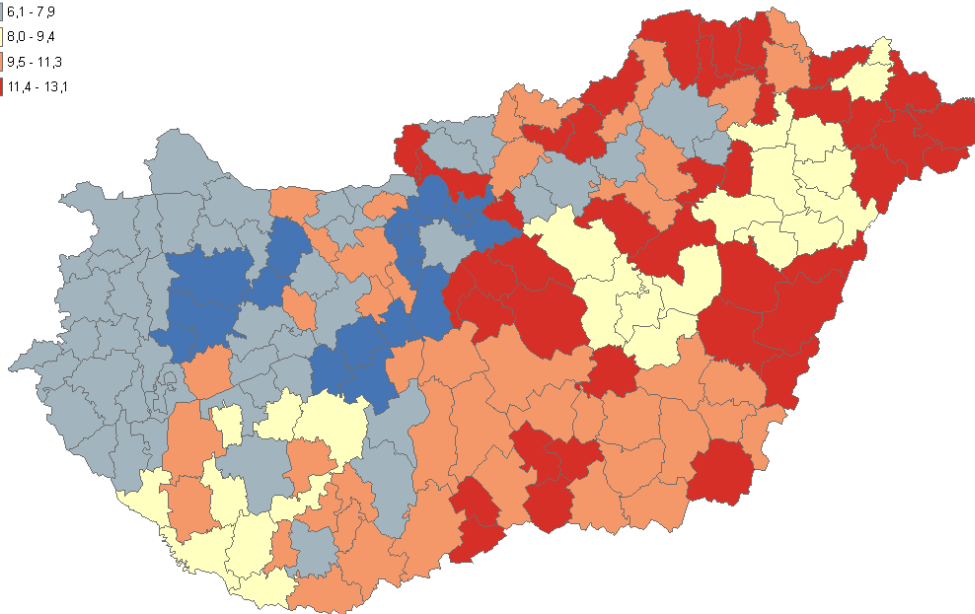
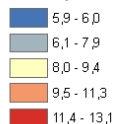


derék-, és hátfájás, férfi, orvos által diagnosztizálva



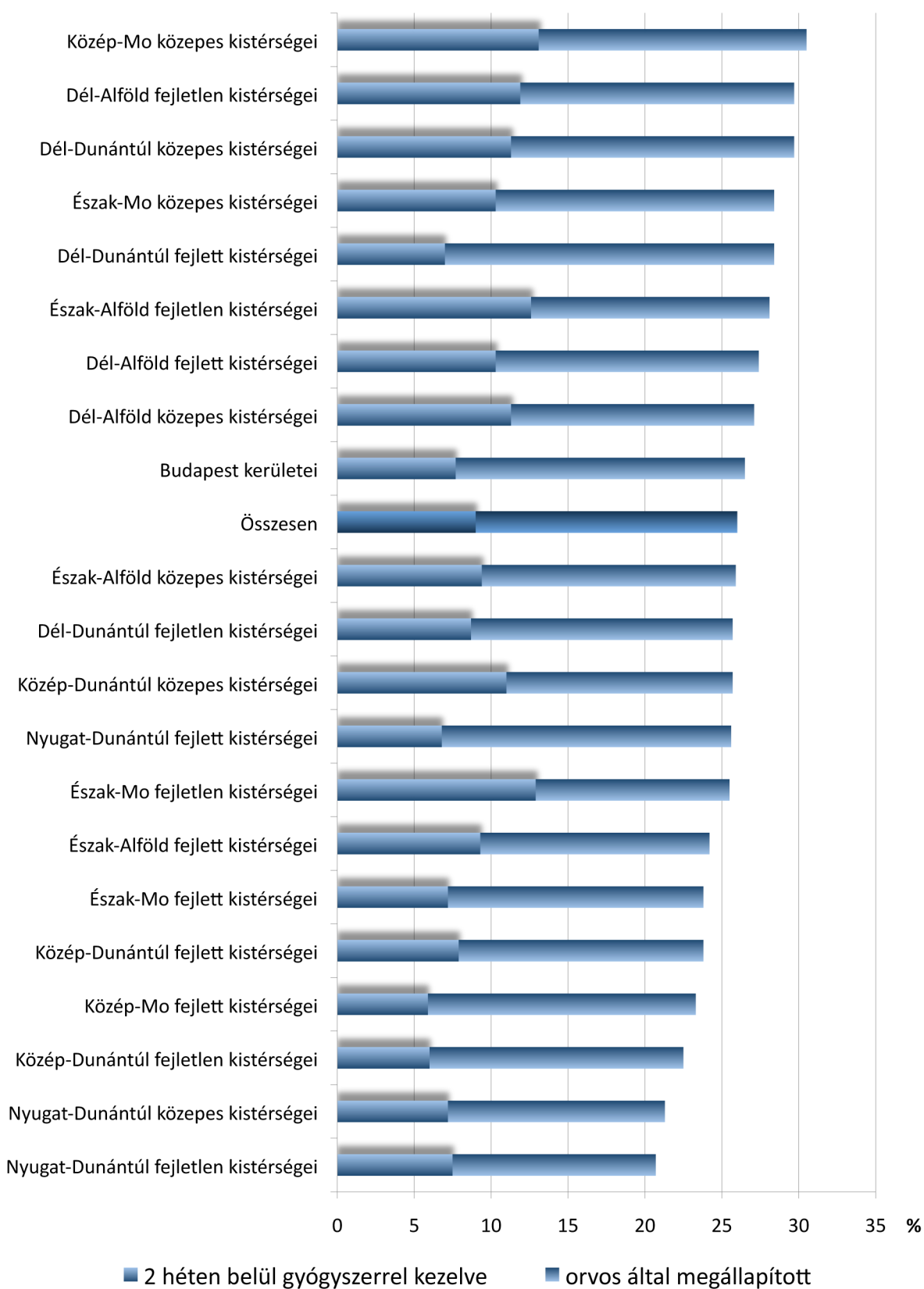
Orvos által megállapított derék- és hátfájás aránya a férfiak körében, százalékban
az OLEF 2009 felmérés alapján.

derék-, és hátfájás, férfi, 2 héten belül gyógyszerrel

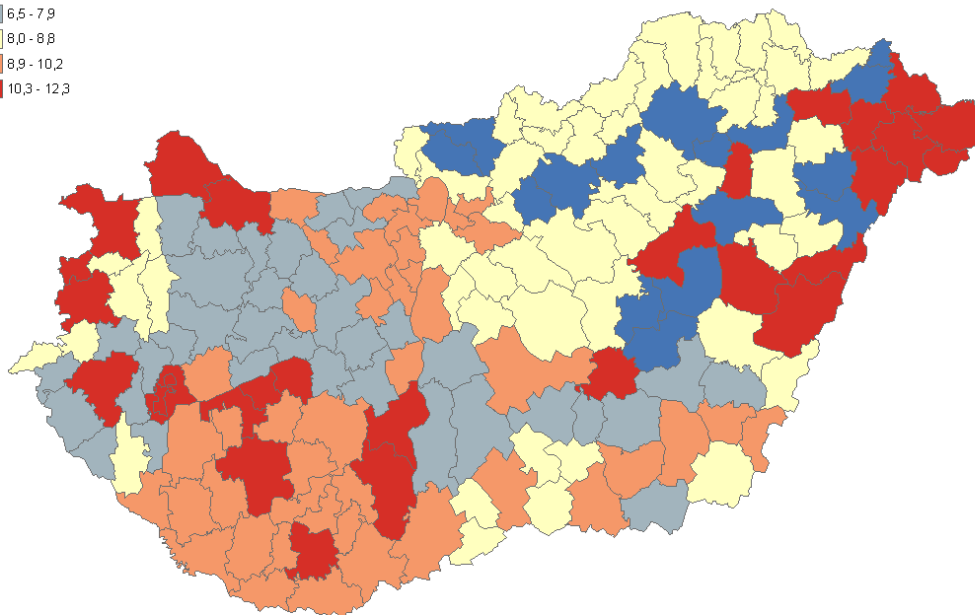
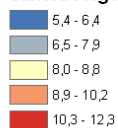


A megkérdezést megelőző két hétben gyógyszerrel kezelt derék- és hátfájás aránya a
férfiak körében, százalékban
Az OLEF 2009 felmérés alapján.

Derék- és hátfájás gyakorisága százalékban, férfiak között

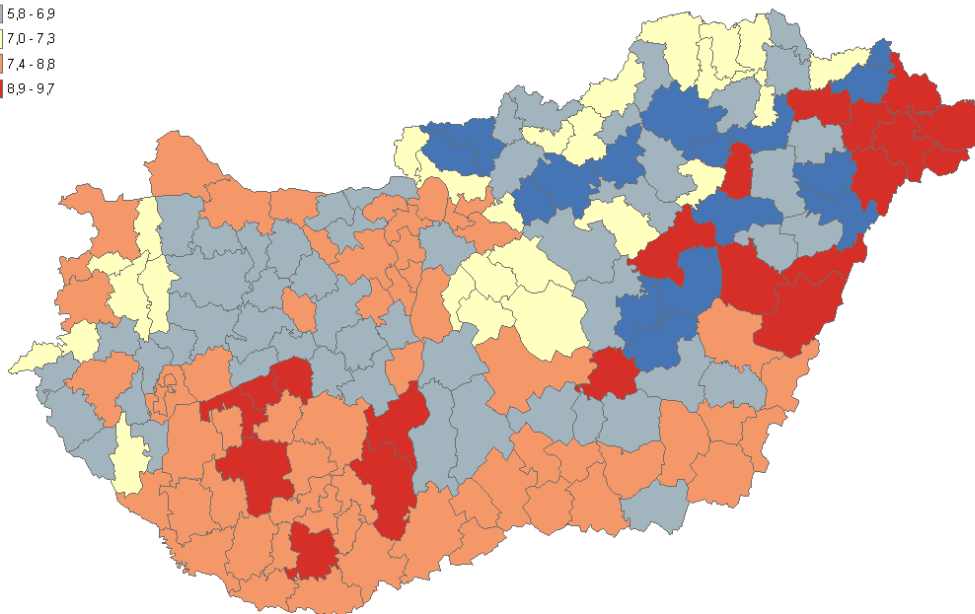
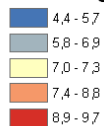


cukorbetegség, férfi, orvos által diagnosztizálva



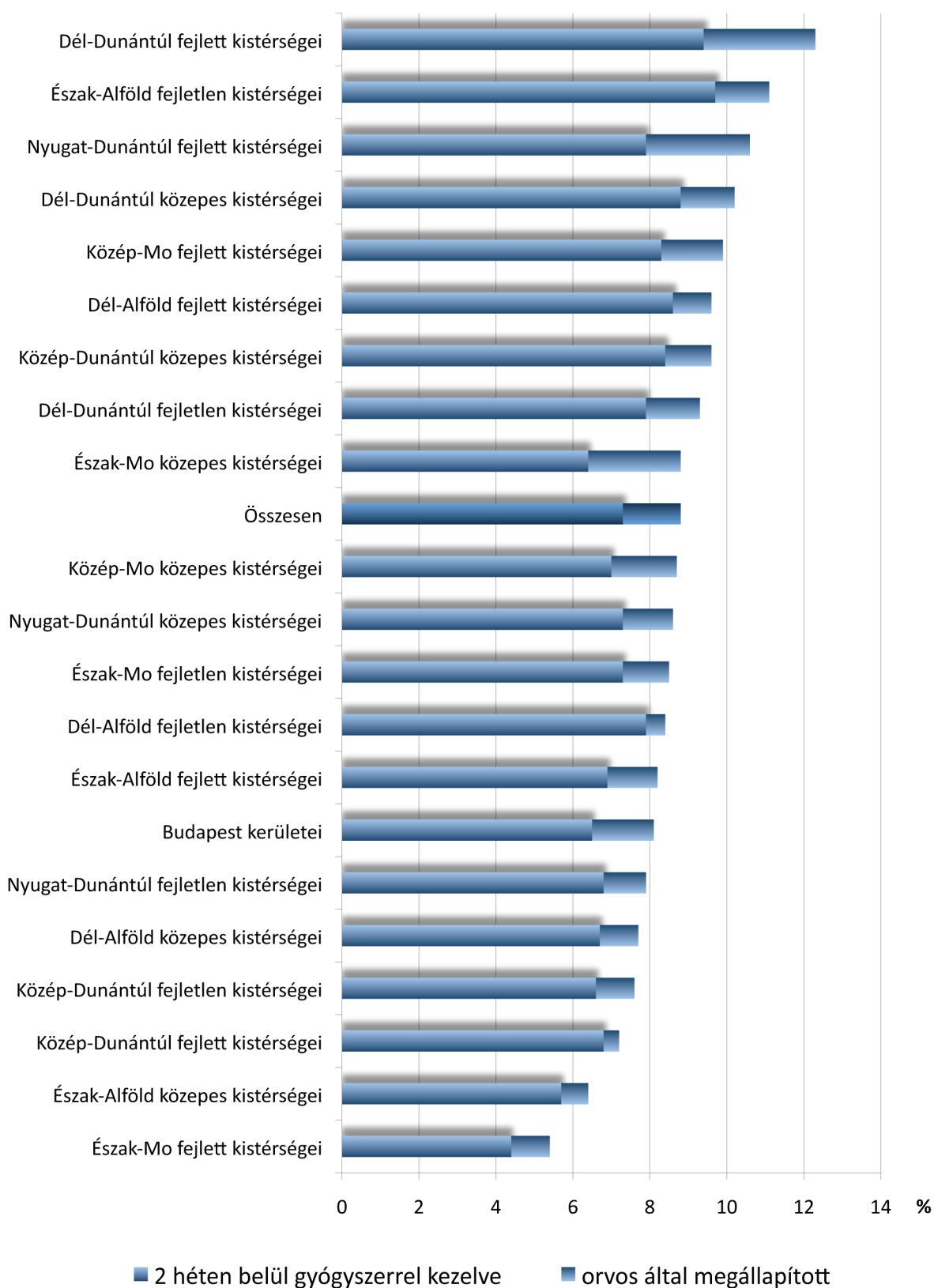
Orvos által megállapított cukorbetegség aránya a férfiak körében, százalékban
az OLEF 2009 felmérés alapján.

cukorbetegség, férfi, 2 héten belül gyógyszerrel

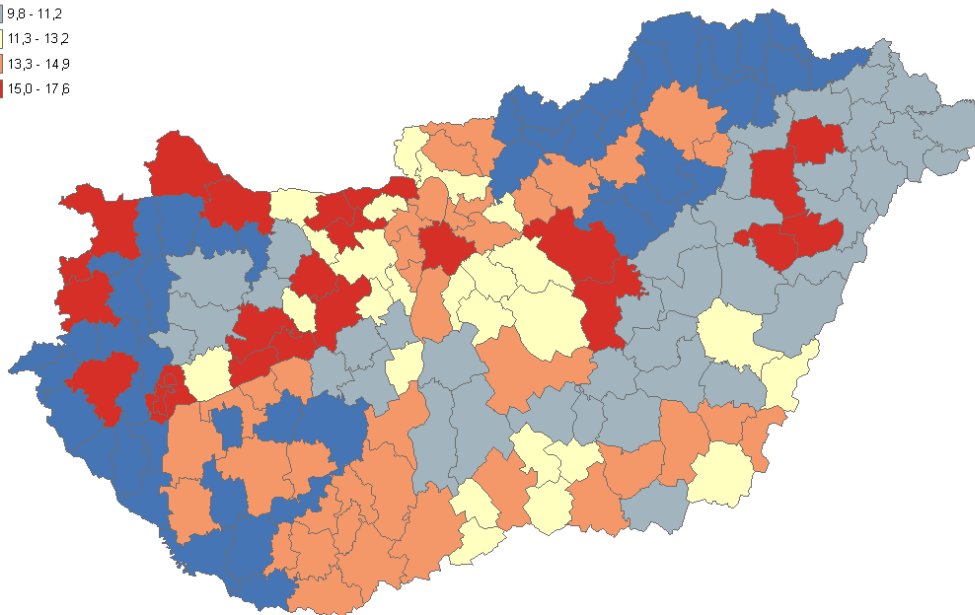
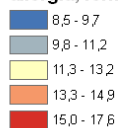


A megkérdezést megelőző két hétben gyógyszerrel kezelt cukorbetegség aránya a
férfiak körében, százalékban
Az OLEF 2009 felmérés alapján.

Cukorbetegség gyakorisága százalékban, férfiak között

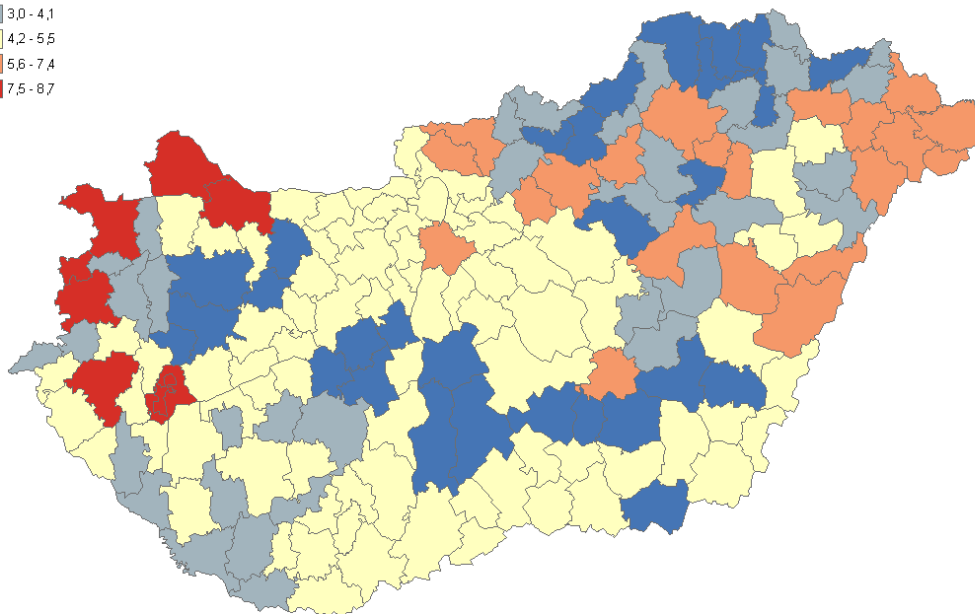
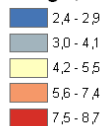


allergia, férfi, orvos által diagnosztizálva



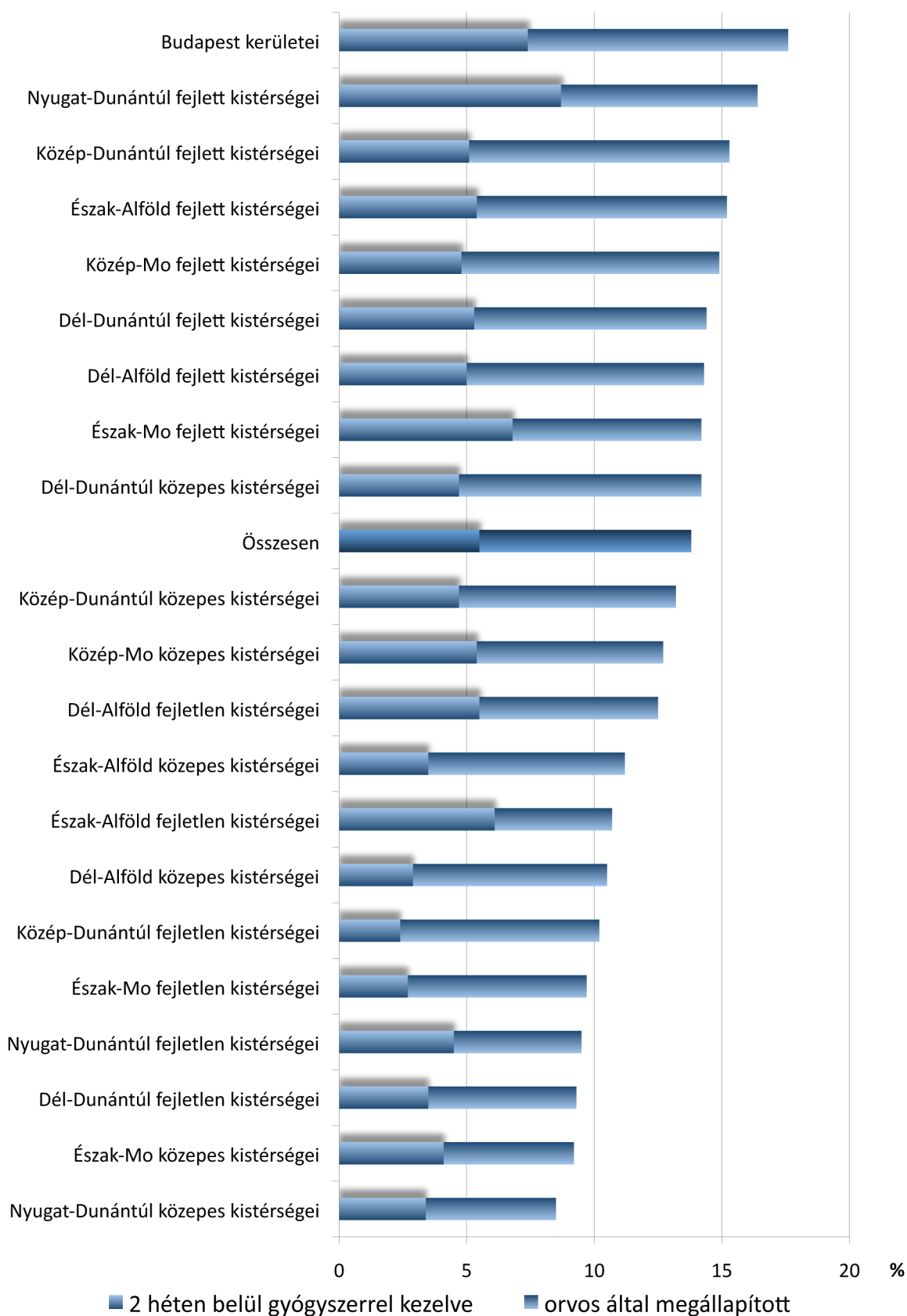
Orvos által megállapított allergia aránya a férfiak körében, százalékban
az OLEF 2009 felmérés alapján.

allergia, férfi, 2 héten belül gyógyszerrel

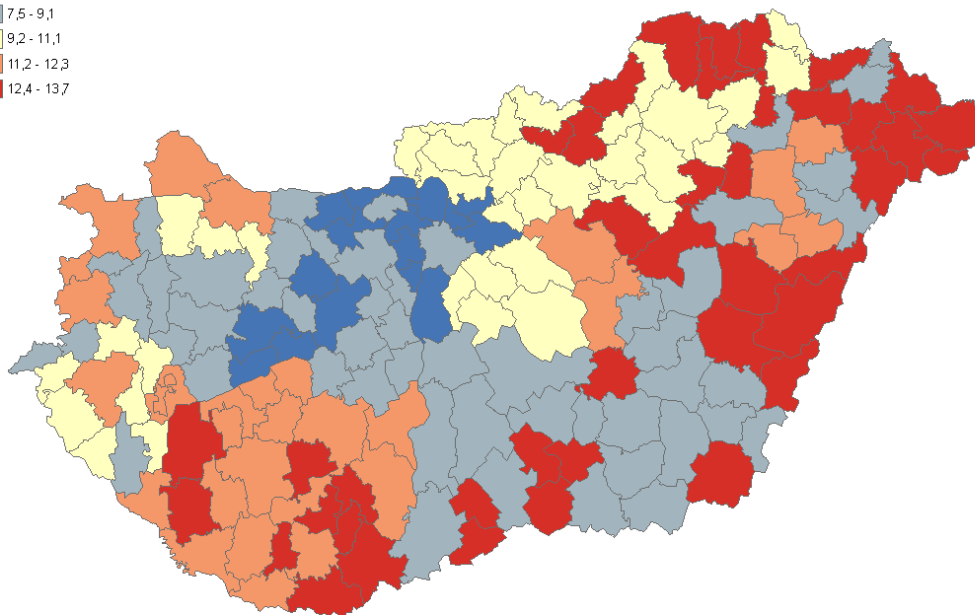
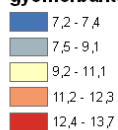


A megkérdezést megelőző két hétben gyógyszerrel kezelt allergia aránya a férfiak
körében, százalékban
Az OLEF 2009 felmérés alapján.

Allergia gyakorisága százalékban, férfiak között

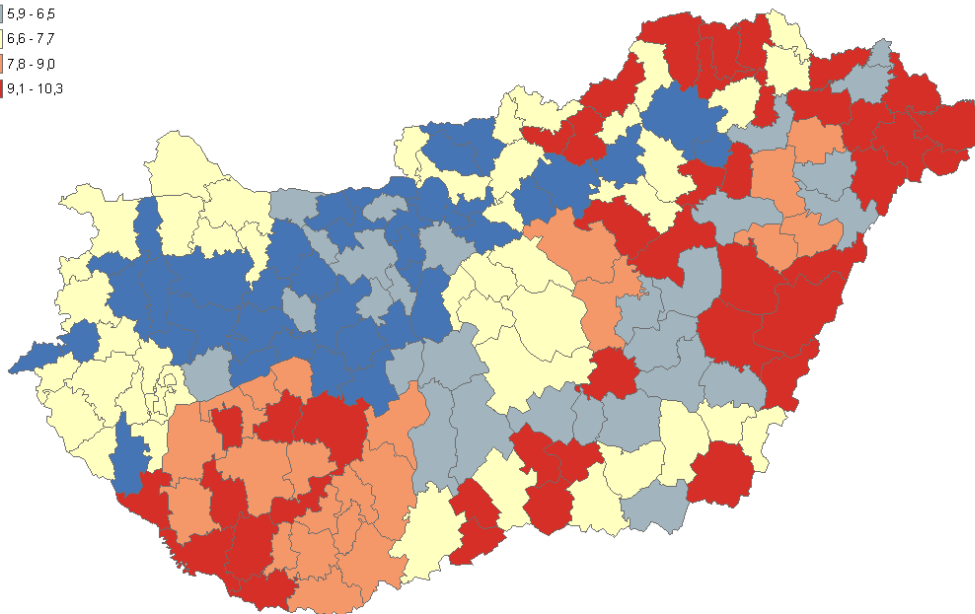
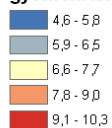


gyomorbántalmak, férfi, orvos által diagnosztizálva



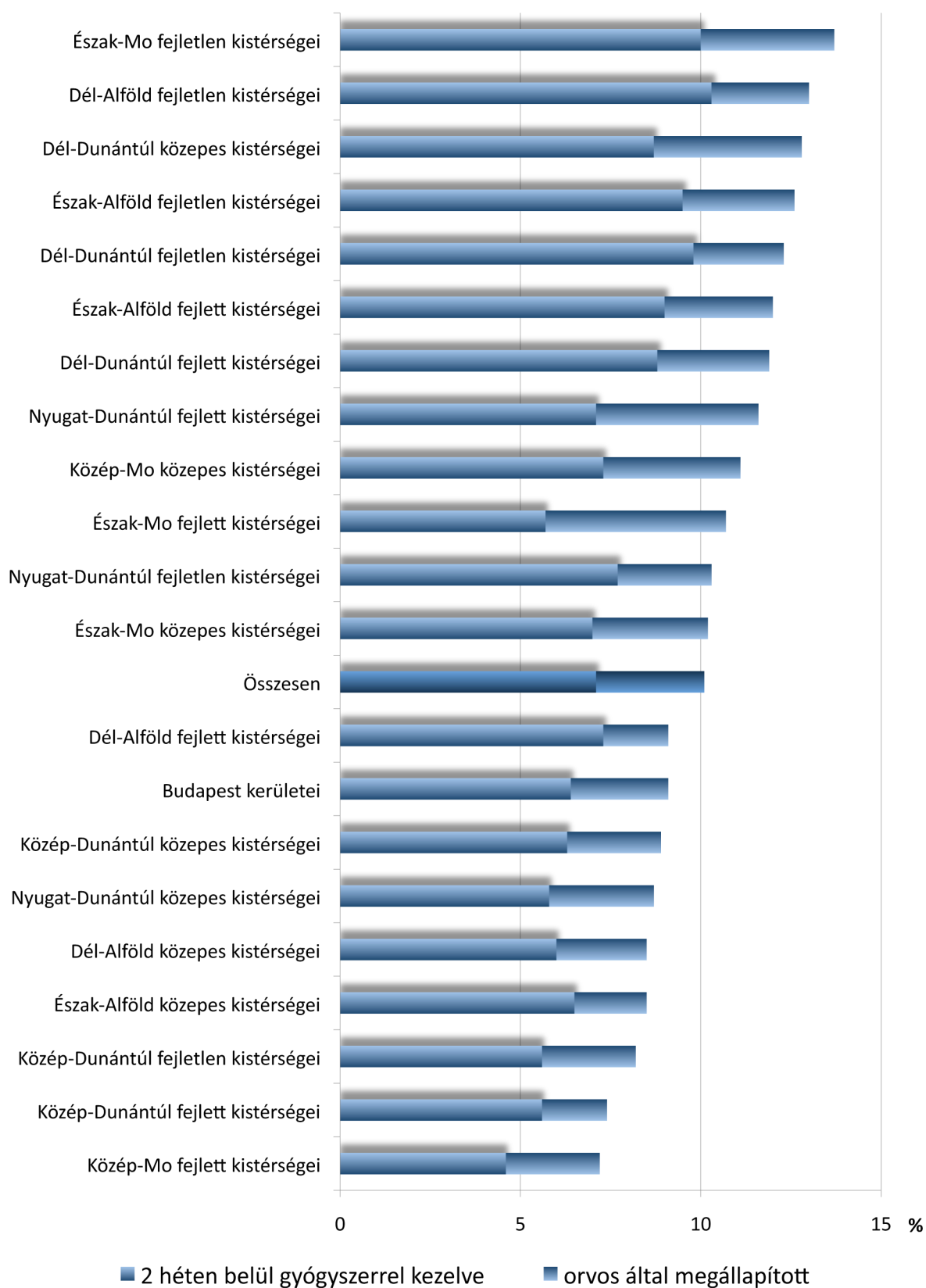
Orvos által megállapított gyomorbántalmak aránya a férfiak körében, százalékban
az OLEF 2009 felmérés alapján.

gyomorbántalmak, férfi, 2 héten belül gyógyszerrel

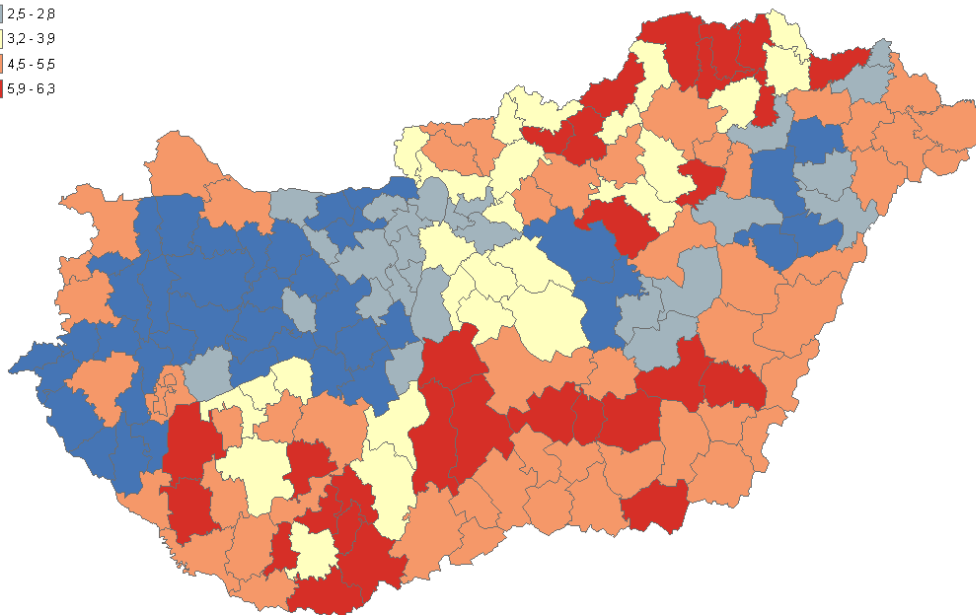
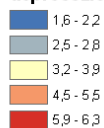


A megkérdezést megelőző két hétben gyógyszerrel kezelt gyomorbántalmak aránya a
férfiak körében, százalékban
Az OLEF 2009 felmérés alapján.

Gyomorbántalmak gyakorisága százalékban, férfiak között

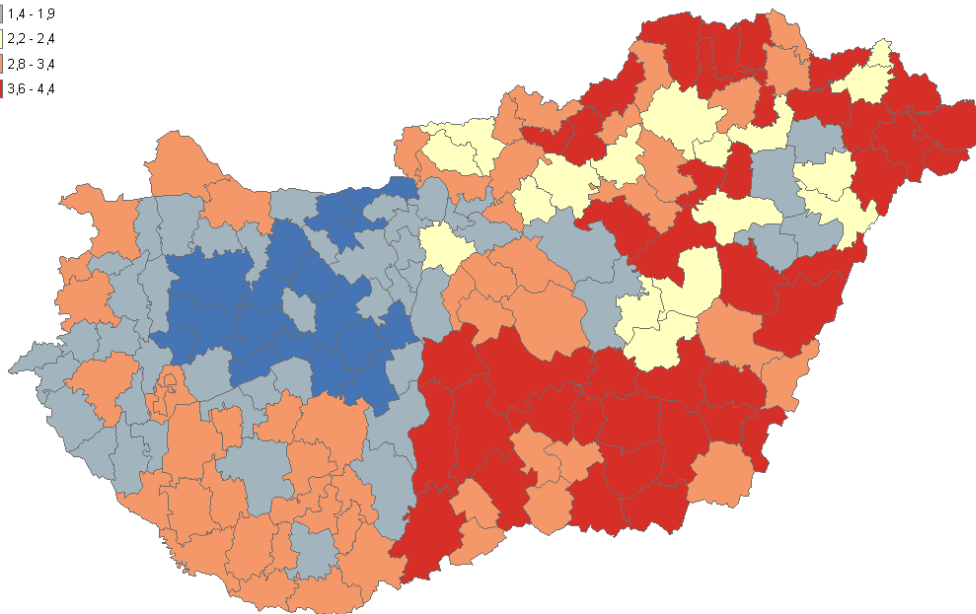
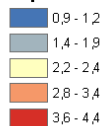


depresszió, férfi, orvos által diagnosztizálva



Orvos által megállapított depresszió aránya a férfiak körében, százalékban
az OLEF 2009 felmérés alapján.

depresszió, férfi, 2 héten belül gyógyszerrel

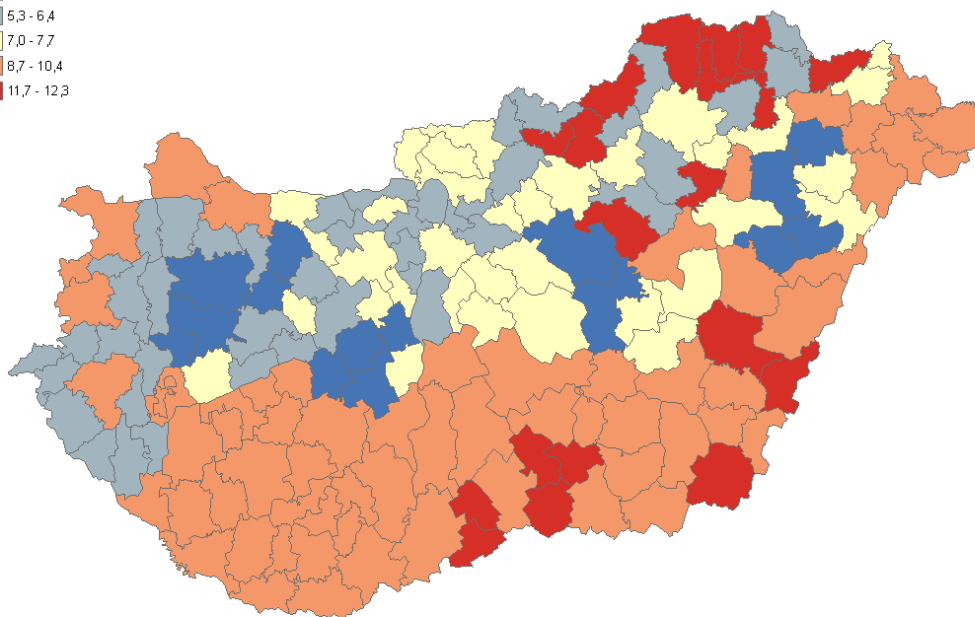
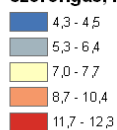


A megkérdezést megelőző két hétben gyógyszerrel kezelt depresszió aránya a férfiak
körében, százalékban
Az OLEF 2009 felmérés alapján.

Depresszió gyakorisága százalékban, férfiak között

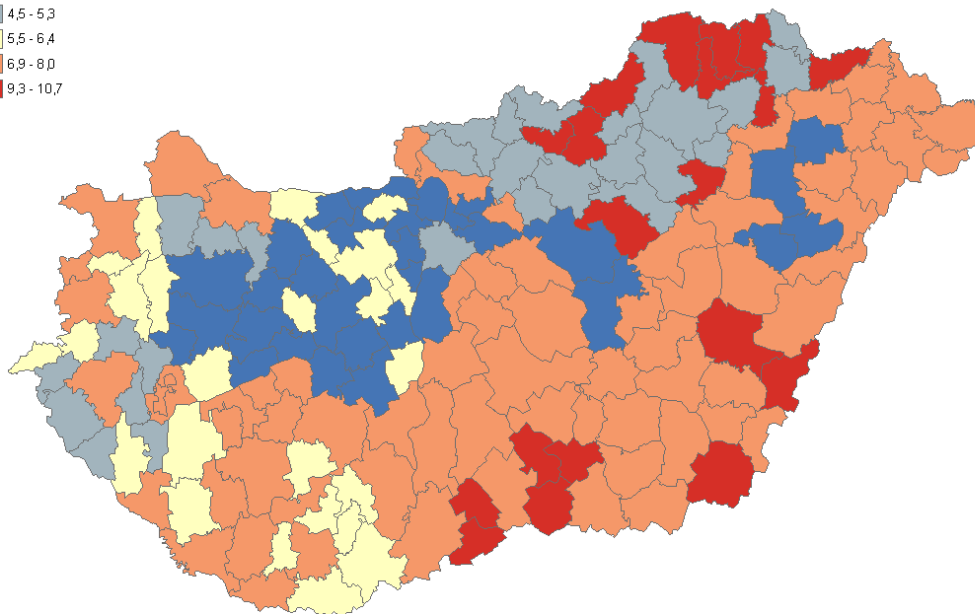
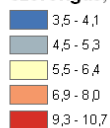


szorongás, férfi, orvos által diagnosztizálva



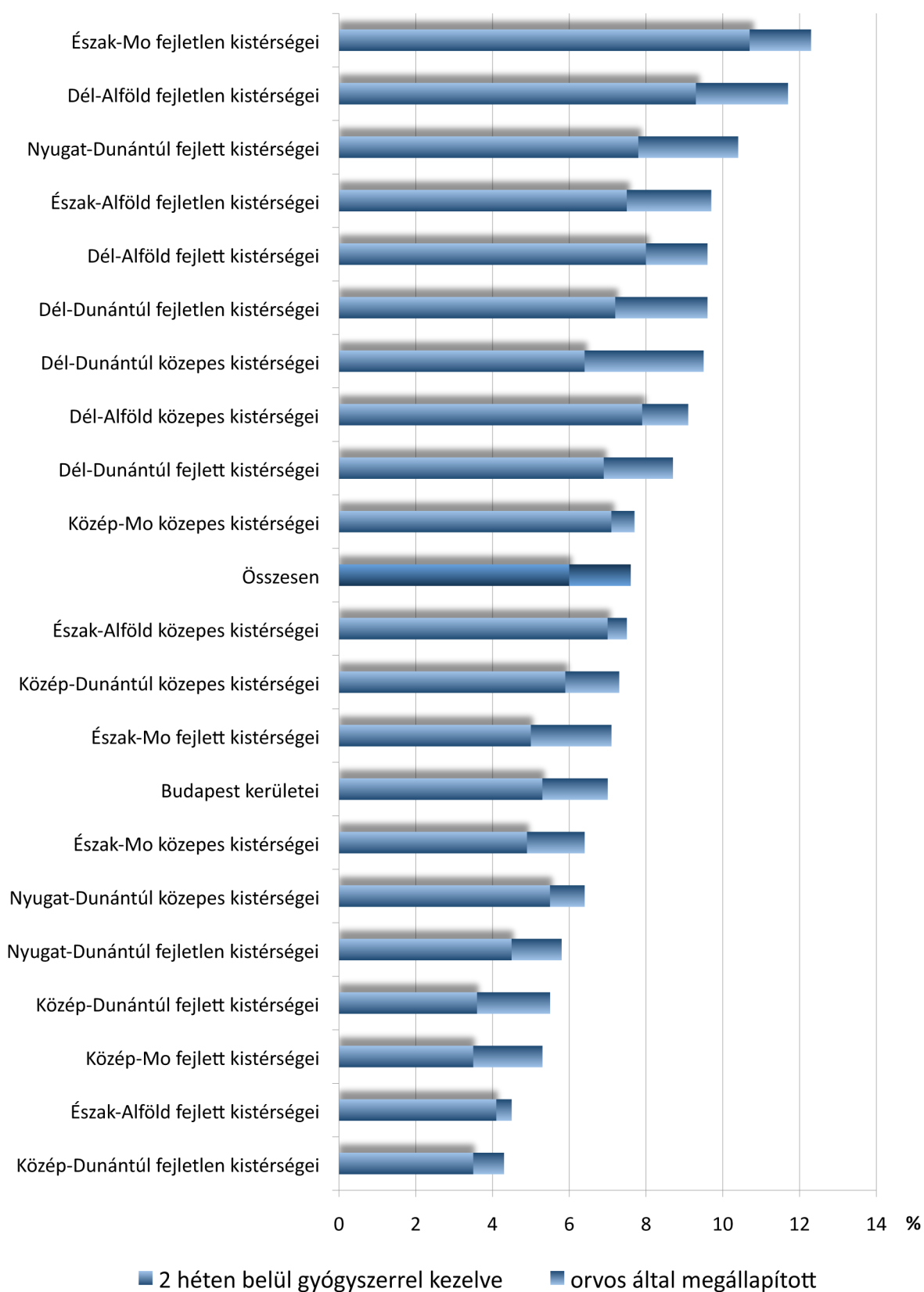
Orvos által megállapított szorongás aránya a férfiak körében, százalékban
az OLEF 2009 felmérés alapján.

szorongás, férfi, 2 héten belül gyógyszerrel

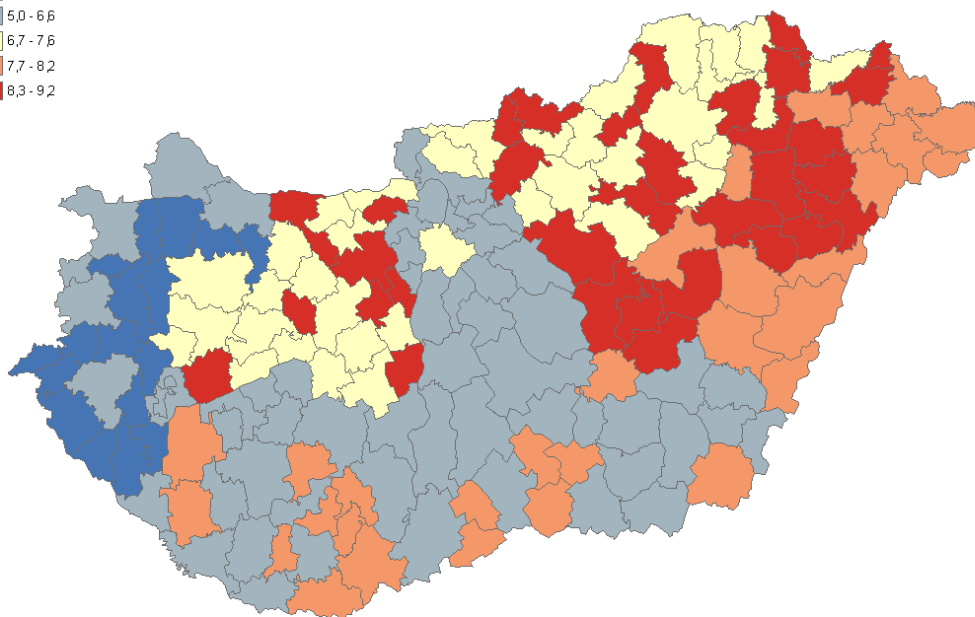
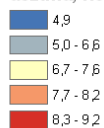


A megkérdezést megelőző két hétben gyógyszerrel kezelt szorongás aránya a férfiak
körében, százalékban
Az OLEF 2009 felmérés alapján.

Szorongás gyakorisága százalékban, férfiak között

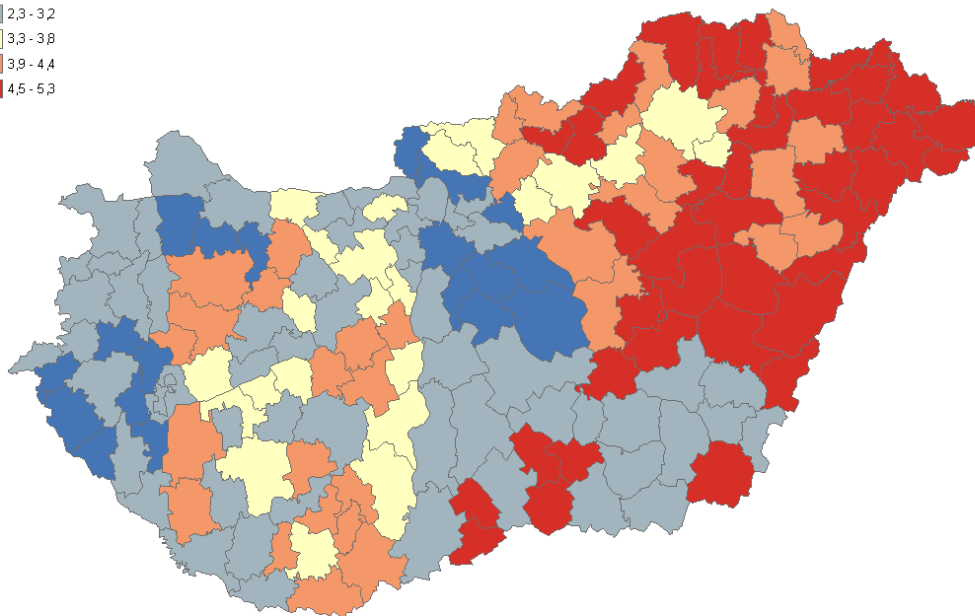
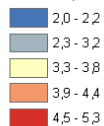


asztma, nő, orvos által diagnosztizálva



Orvos által megállapított asztma aránya a nők körében, százalékban
az OLEF 2009 felmérés alapján.

asztma, nő, 2 héten belül gyógyszerrel

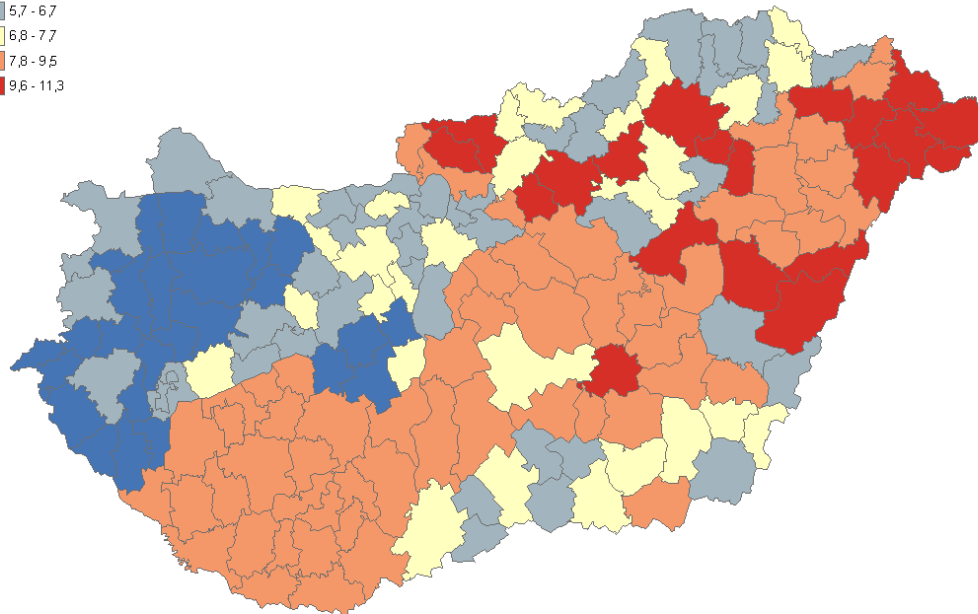
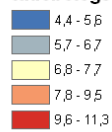


A megkérdezést megelőző két hétben gyógyszerrel kezelt asztma aránya a nők körében,
százalékban
Az OLEF 2009 felmérés alapján.

Asztma gyakorisága százalékban, nők között

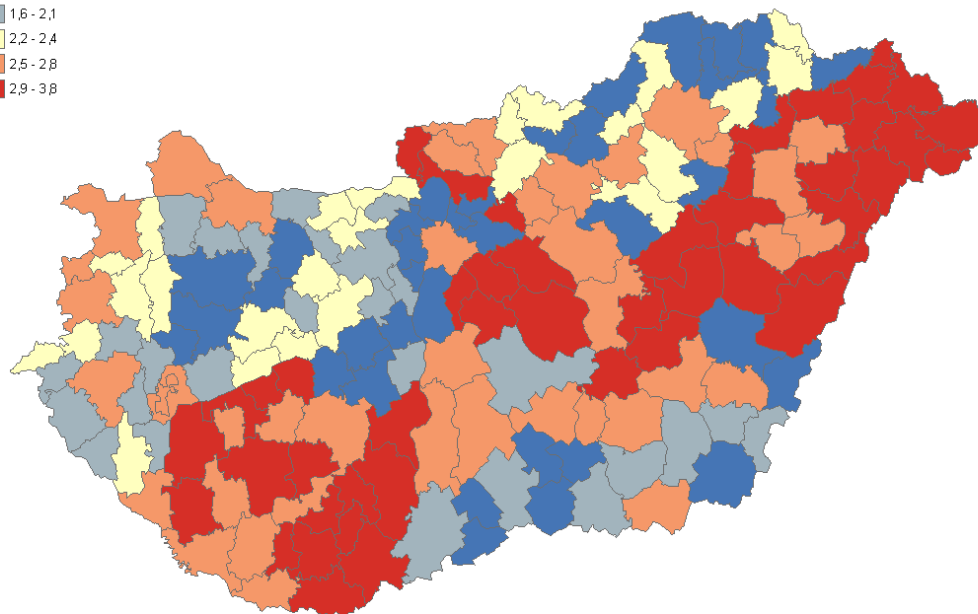



tüdőbetegség, nő, orvos által diagnosztizálva



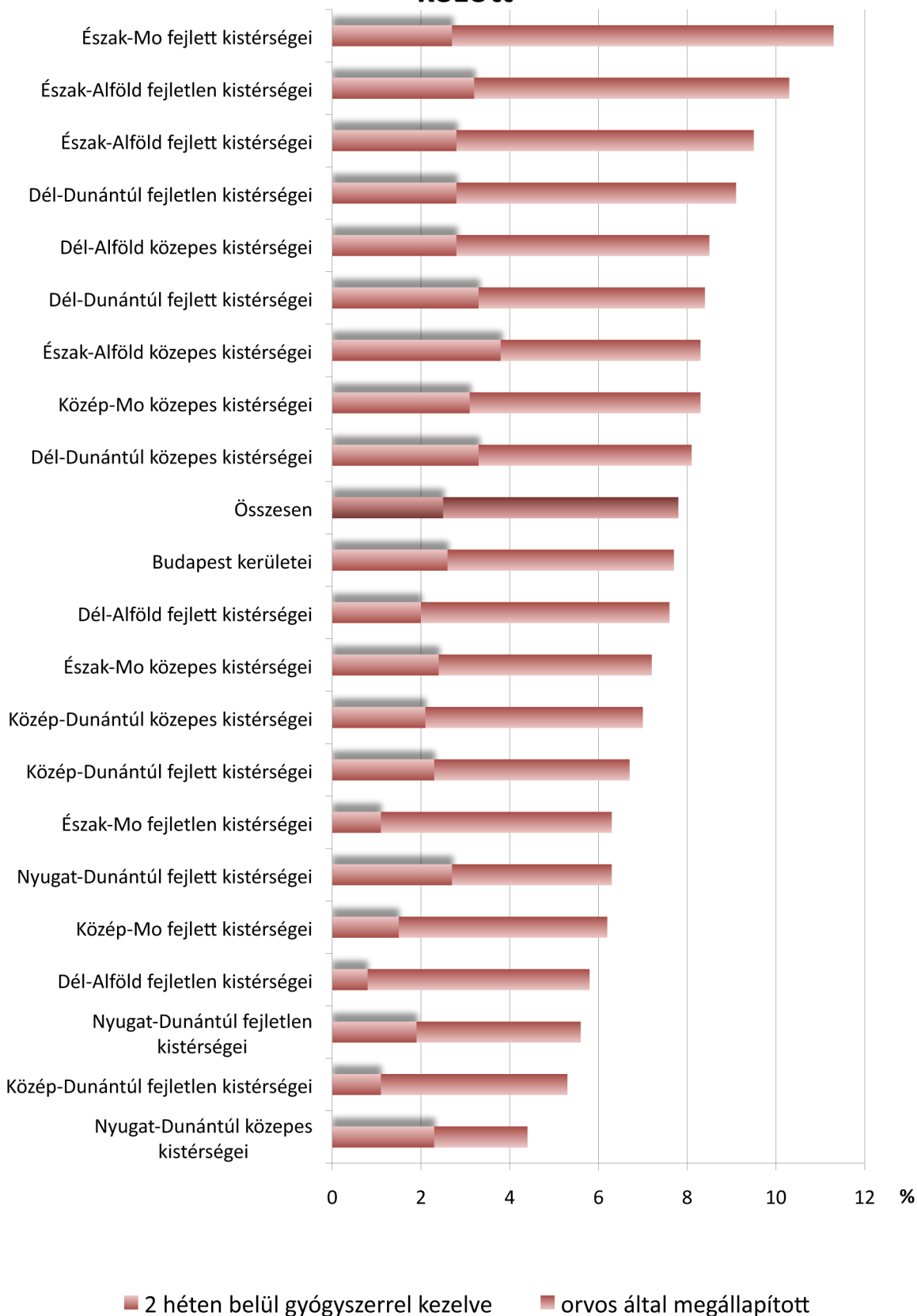
Orvos által megállapított tüdőbetegség aránya a nők körében, százalékban
az OLEF 2009 felmérés alapján.

tüdőbetegség, nő, 2 héten belül gyógyszerrel

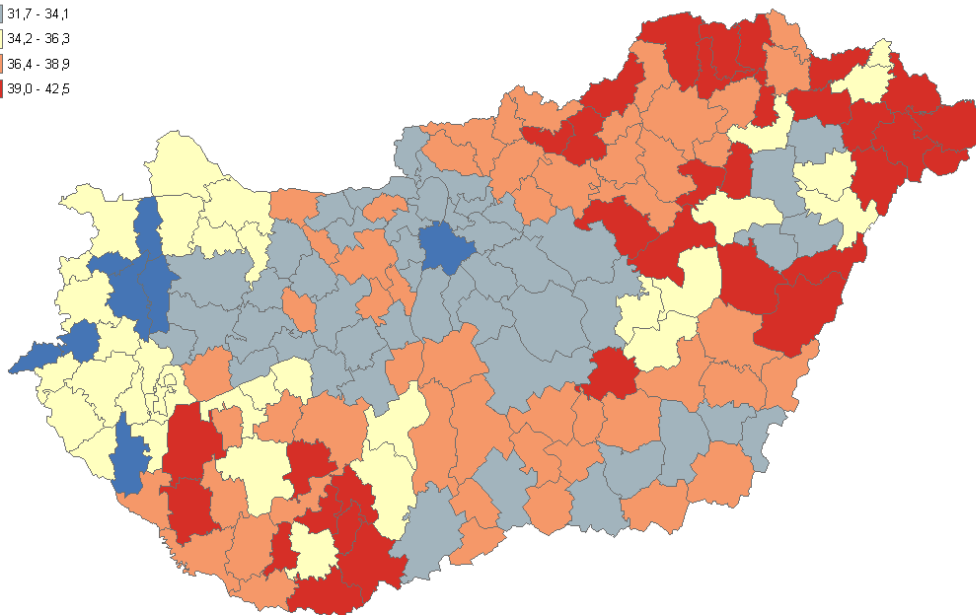
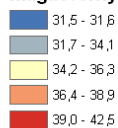


A megkérdezést megelőző két hétben gyógyszerrel kezelt tüdőbetegség aránya a nők
körében, százalékban
Az OLEF 2009 felmérés alapján.

Tüdőbetegség gyakorisága százalékban, nők között

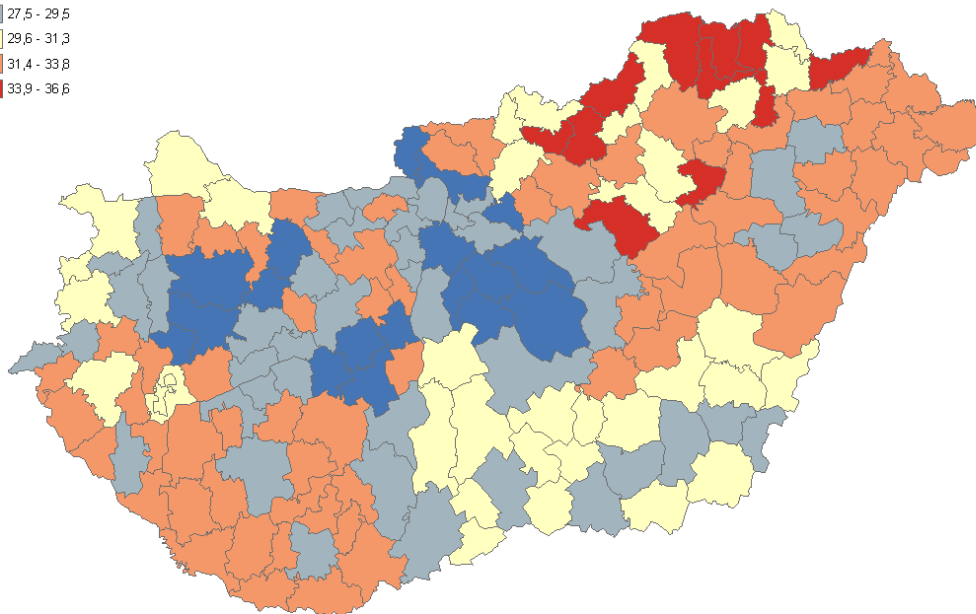
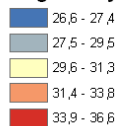


magasvérnyomás, nő, orvos által diagnosztizálva



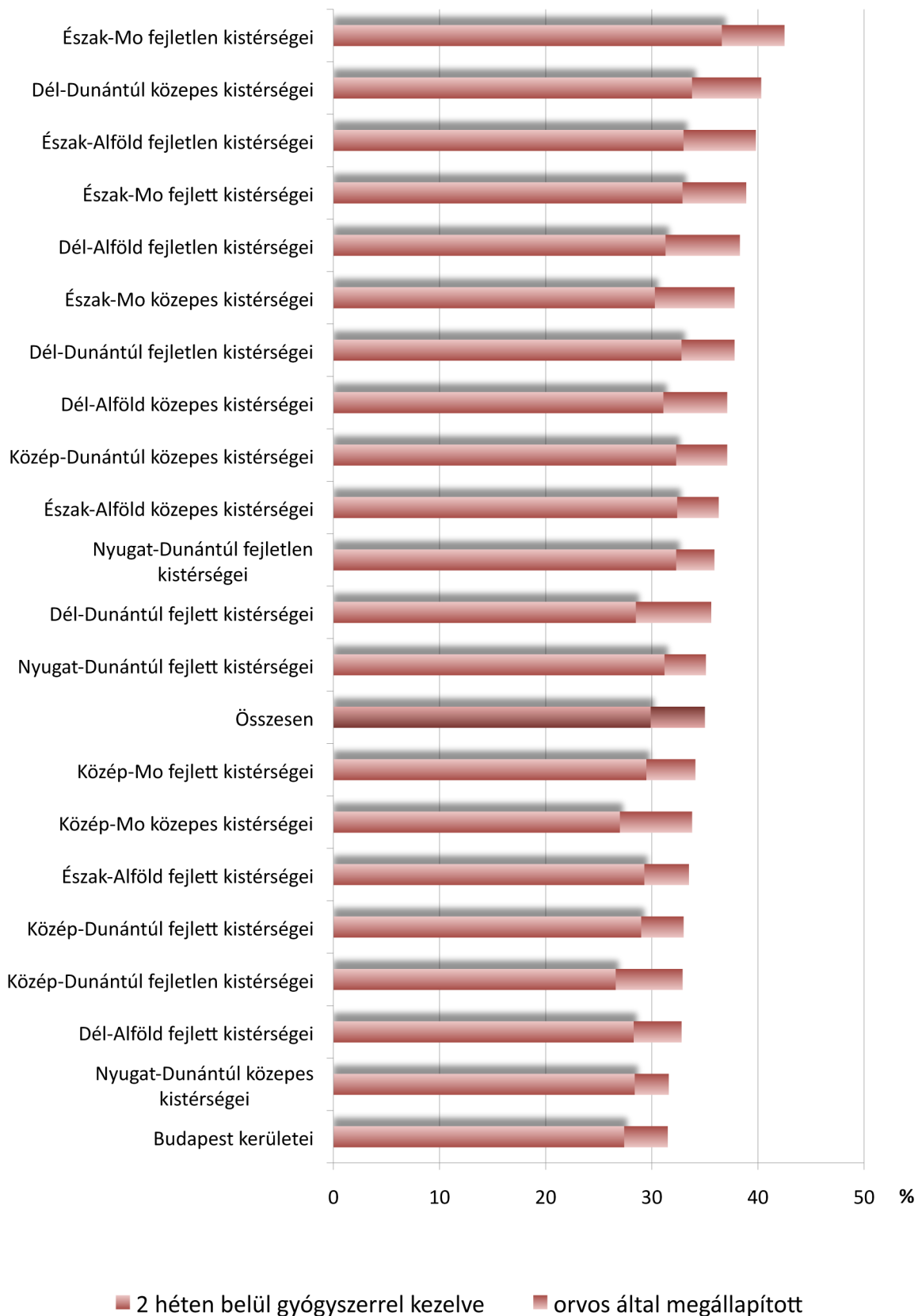
Orvos által megállapított magasvérnyomás aránya a nők körében, százalékban
az OLEF 2009 felmérés alapján.

magasvérnyomás, nő, 2 héten belül gyógyszerrel

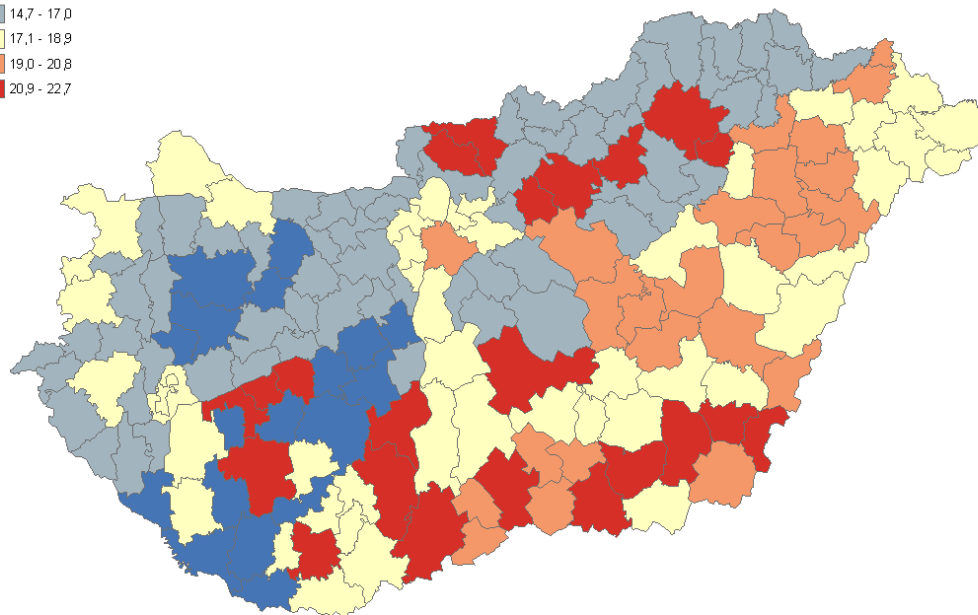
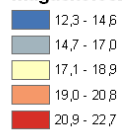


A megkérdezést megelőző két héten gyógyszerrel kezelt magasvérnyomás aránya a
nők körében, százalékban
Az OLEF 2009 felmérés alapján.

Magasvérnyomás gyakorisága százalékban, nők között

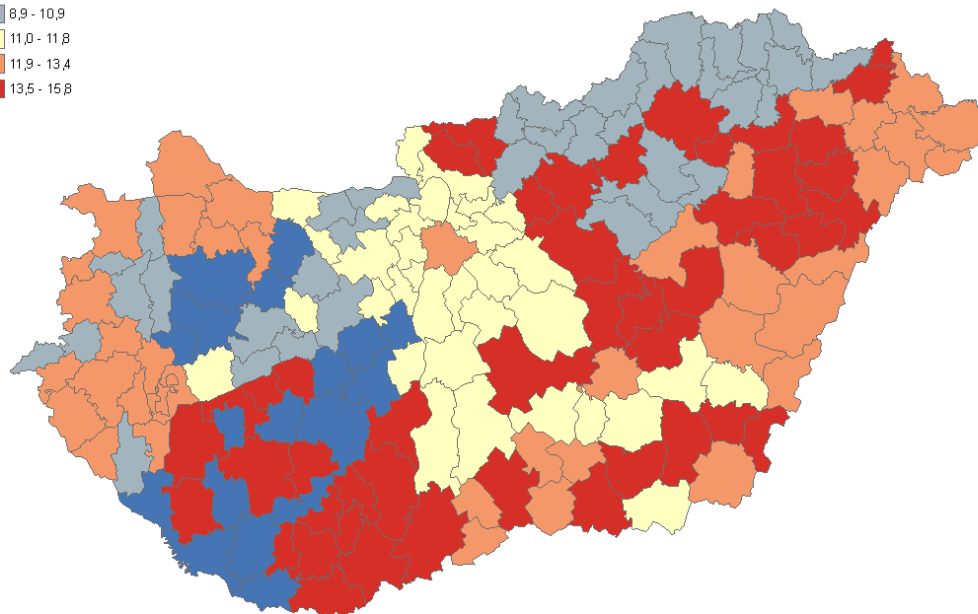
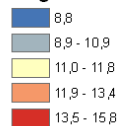


magaskoleszterin, nő, orvos által diagnosztizálva



Orvos által megállapított magaskoleszterin aránya a nők körében, százalékban
az OLEF 2009 felmérés alapján.

magaskoleszterin, nő, 2 héten belül gyógyszerrel

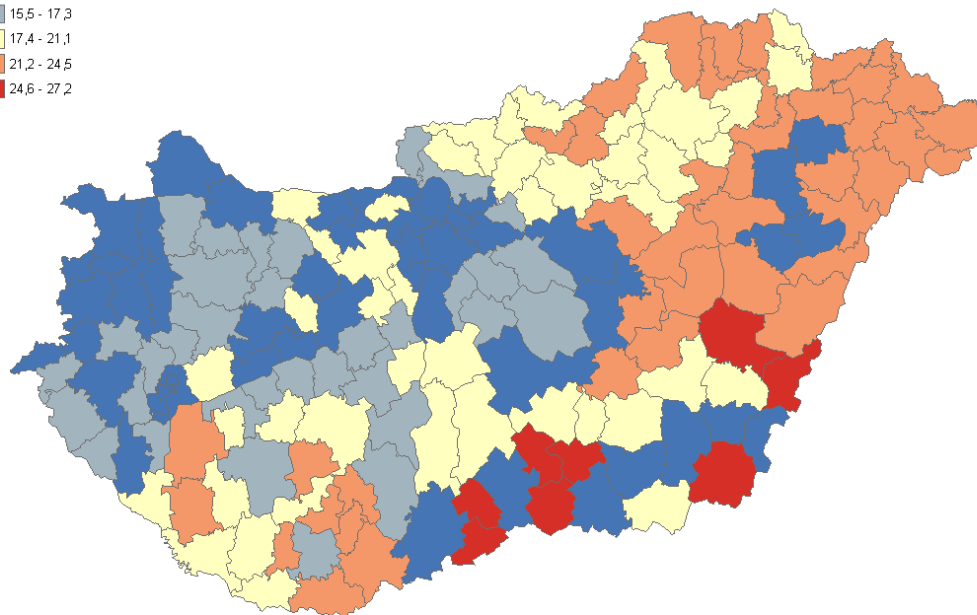
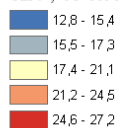


A megkérdezést megelőző két hétben gyógyszerrel kezelt magaskoleszterin aránya a
nők körében, százalékban
Az OLEF 2009 felmérés alapján.

Magaskleszterin gyakorisága százalékban, nők között

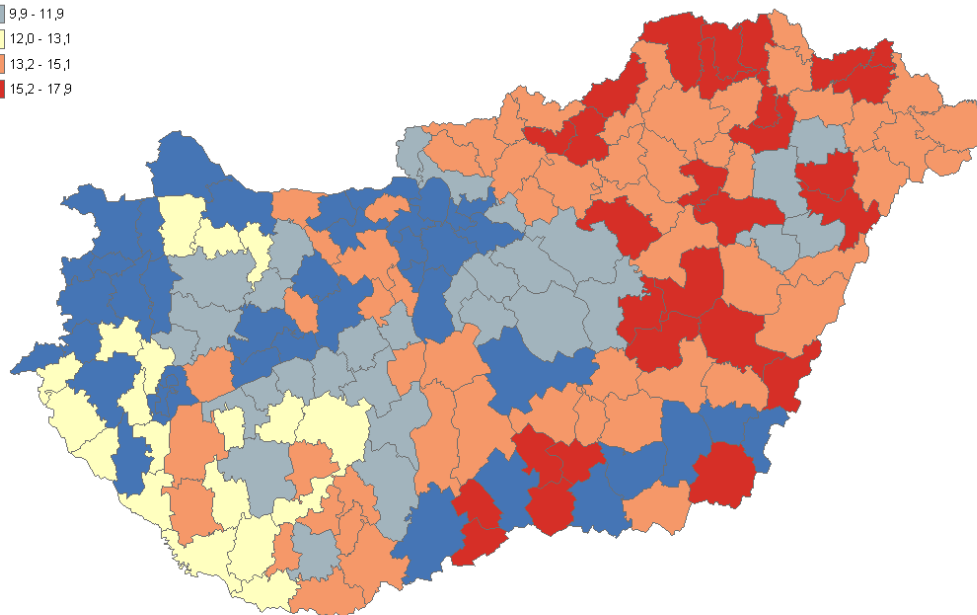
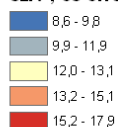


szív-, és érrendszer, nő, orvos által diagnosztizálva



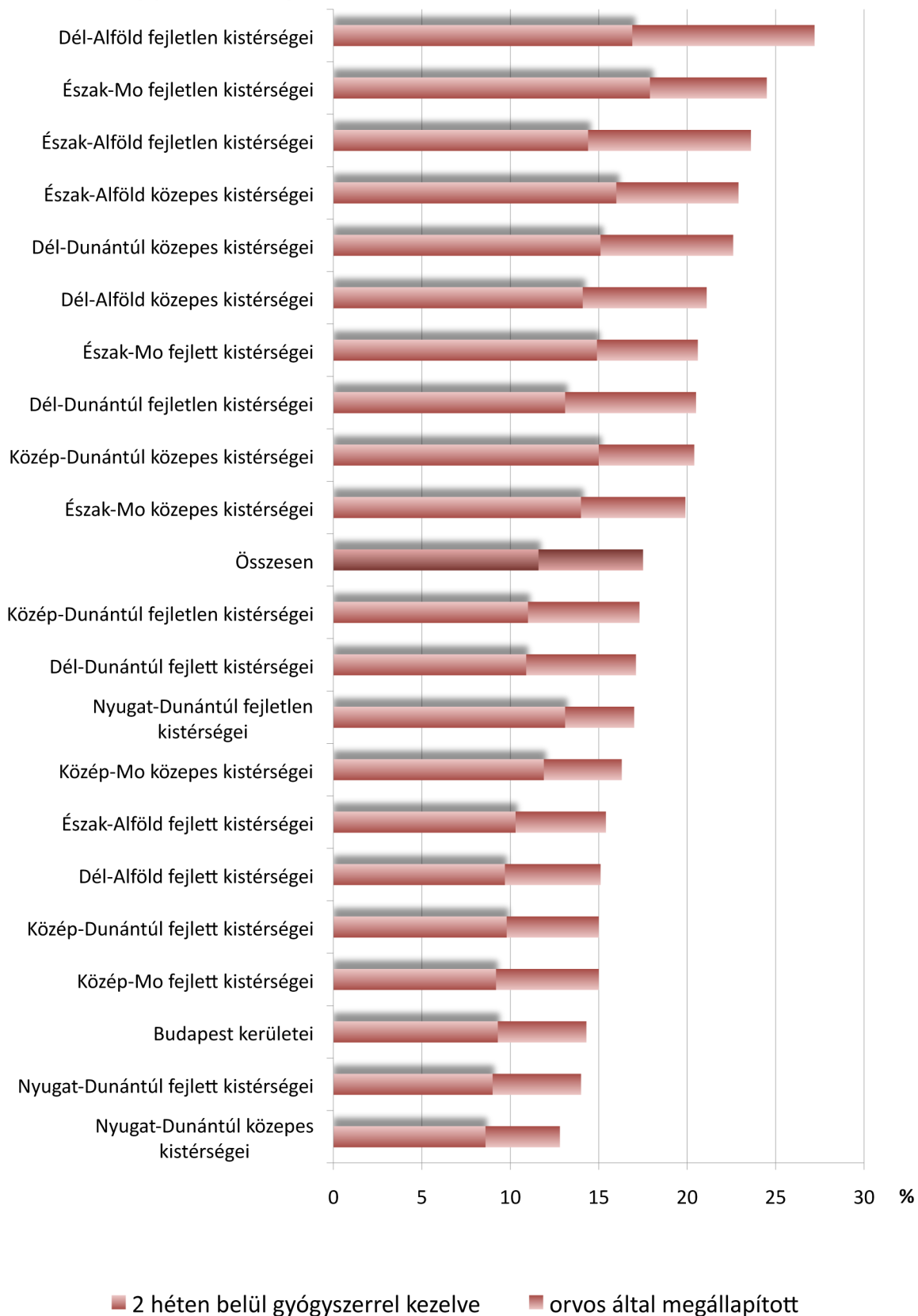
Orvos által megállapított szív- és érrendszeri betegségek aránya a nők körében,
százalékban
az OLEF 2009 felmérés alapján.

szív-, és érrendszer, nő, 2 héten belül gyógyszerrel

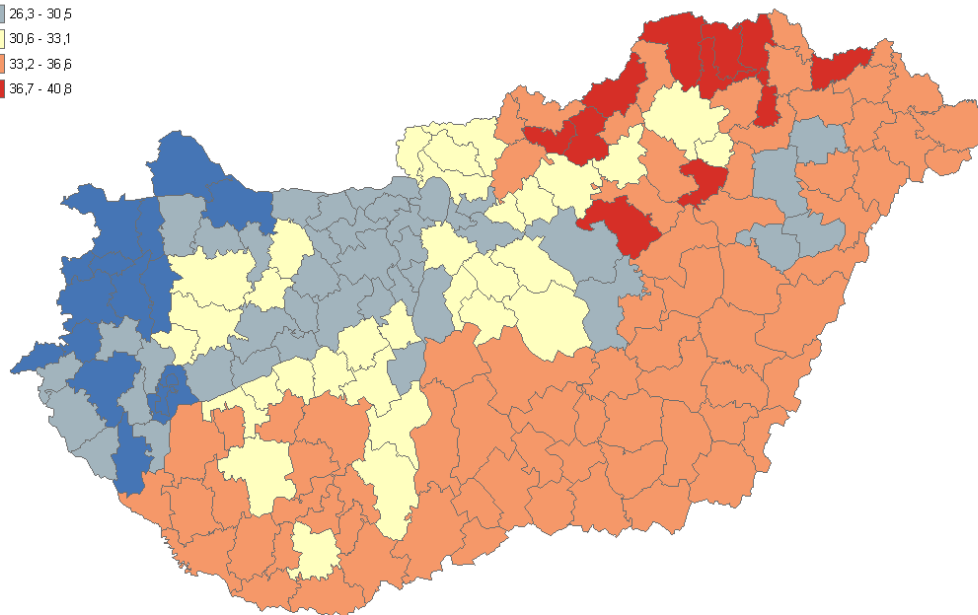
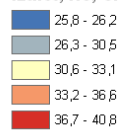


A megkérdezést megelőző két hétben gyógyszerrel kezelt szív- és érrendszeri
betegségek aránya a nők körében, százalékban
Az OLEF 2009 felmérés alapján.

Szív- és érrendszeri megbetegedések gyakorisága százalékban, nők között

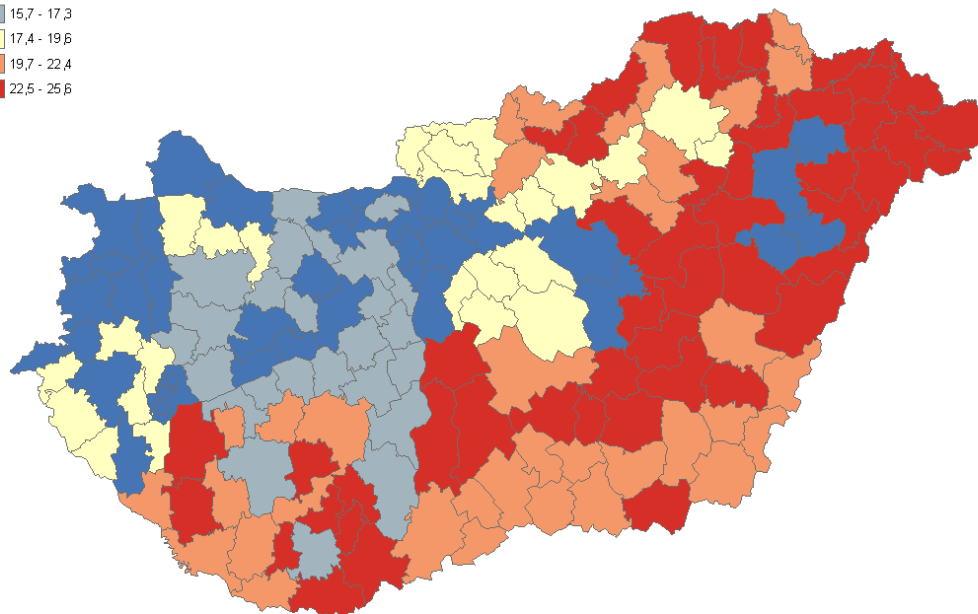
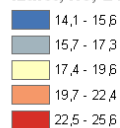


ízület, nő, orvos által diagnosztizálva



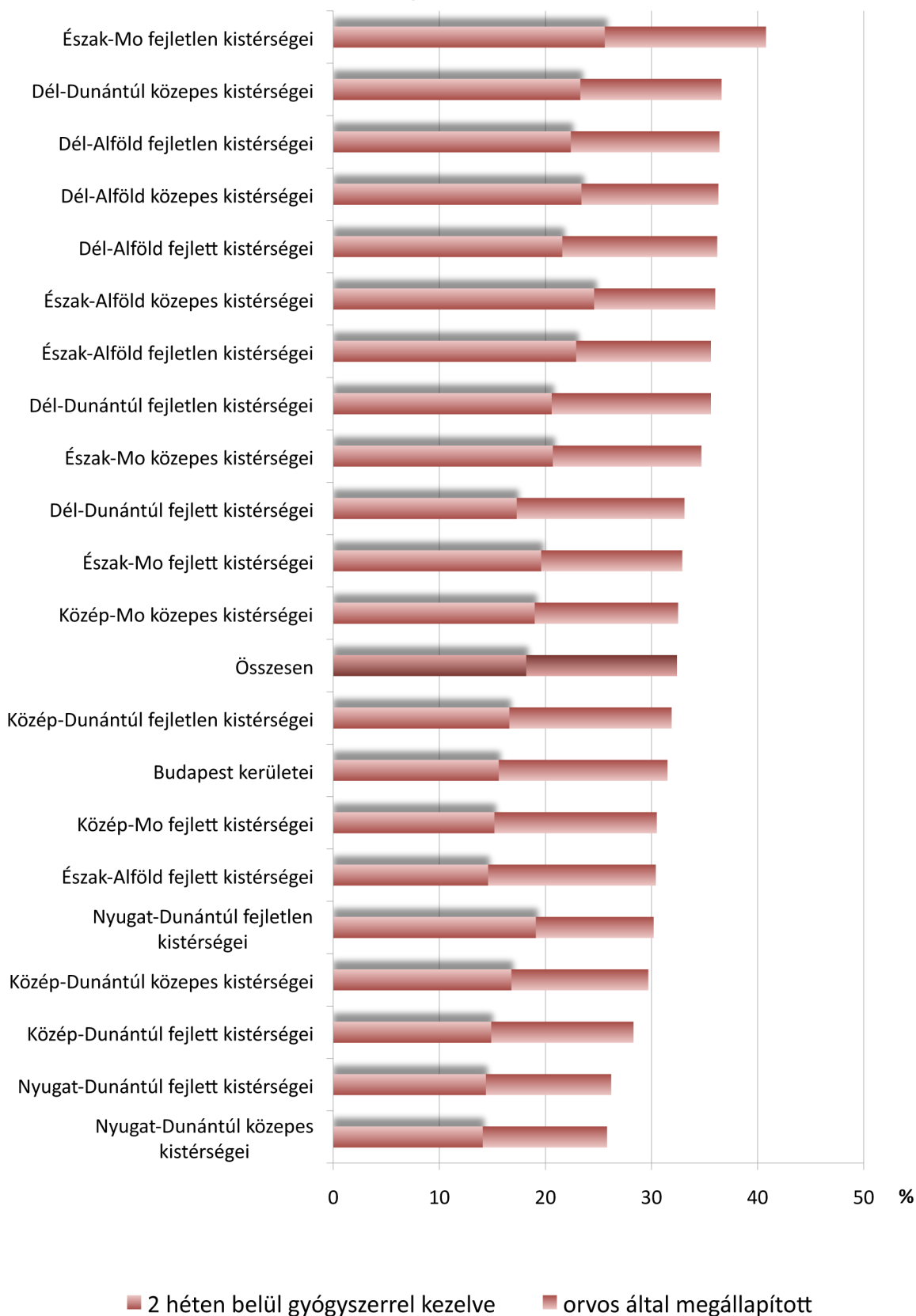
Orvos által megállapított ízületi betegségek aránya a nők körében, százalékban
az OLEF 2009 felmérés alapján.

ízület, nő, 2 héten belül gyógyszerrel

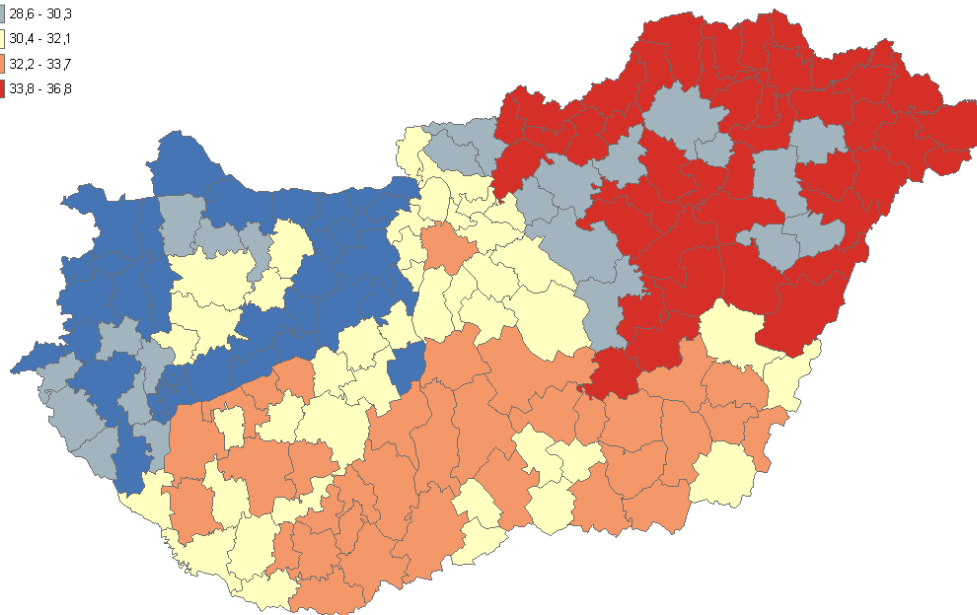
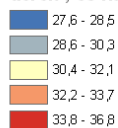


A megkérdezést megelőző két hétben gyógyszerrel kezelt ízületi betegségek aránya a
nők körében, százalékban
Az OLEF 2009 felmérés alapján.

Ízületi megbetegedések gyakorisága százalékban, nők között

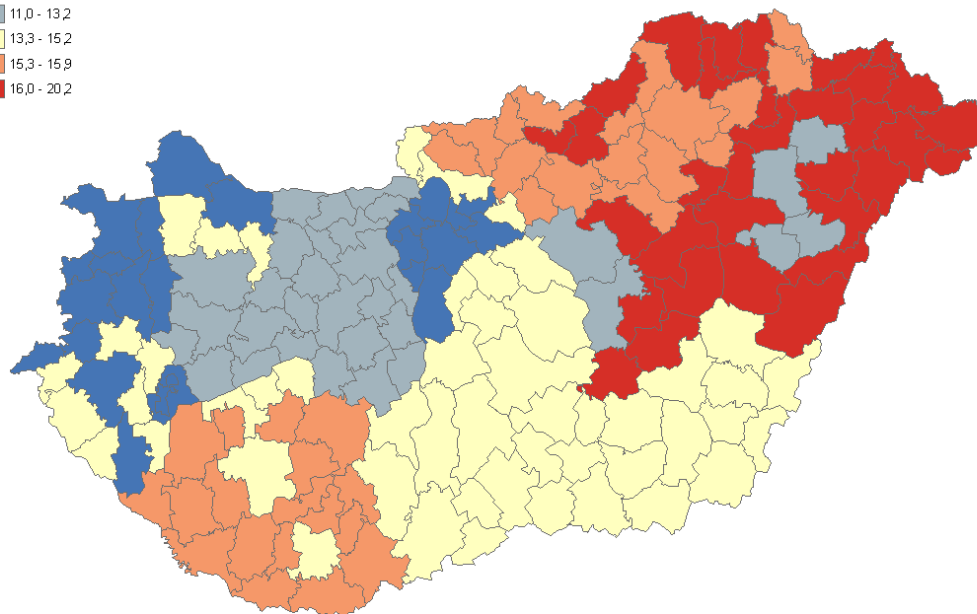
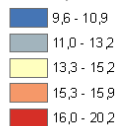


derék-, és hátfájás, nő, orvos által diagnosztizálva



Orvos által megállapított derék- és hátfájás aránya a nők körében, százalékban
az OLEF 2009 felmérés alapján.

derék-, és hátfájás, nő, 2 héten belül gyógyszerrel

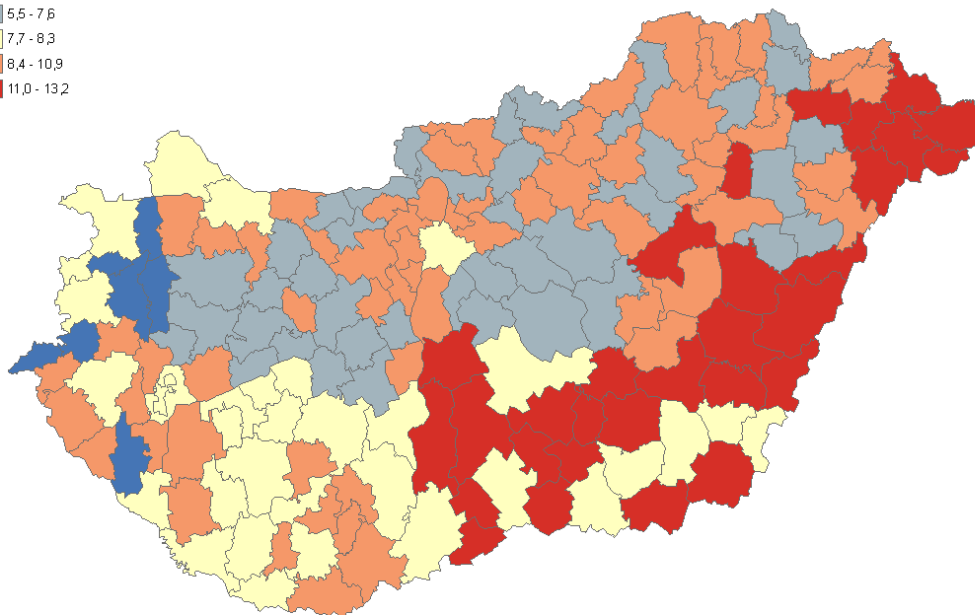
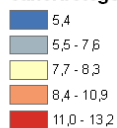


A megkérdezést megelőző két hétben gyógyszerrel kezelt derék- és hátfájás aránya a
nők körében, százalékban
Az OLEF 2009 felmérés alapján.

Derék- és hátfájás gyakorisága százalékban, nők között

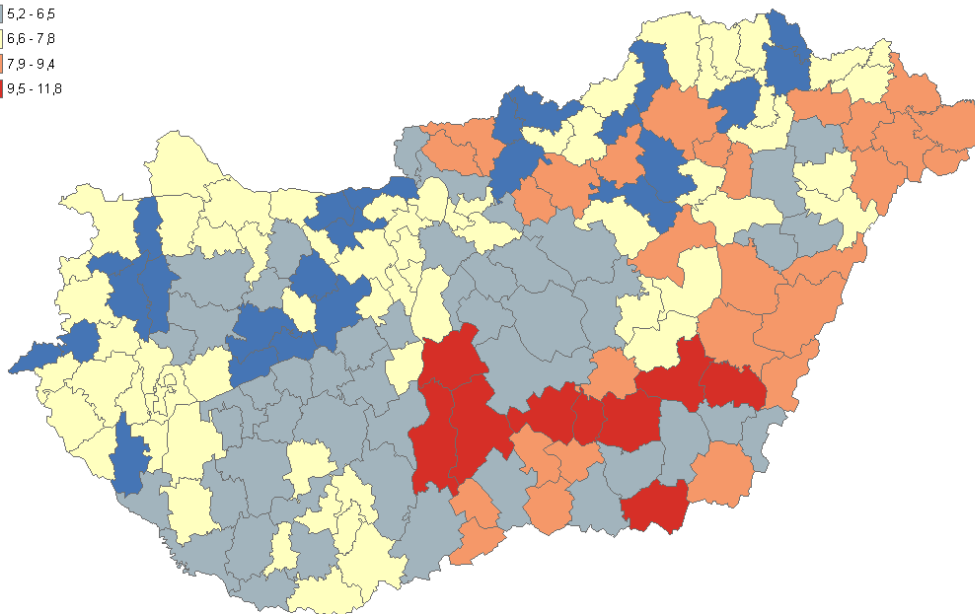
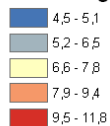


cukorbetegség, nő, orvos által diagnosztizálva



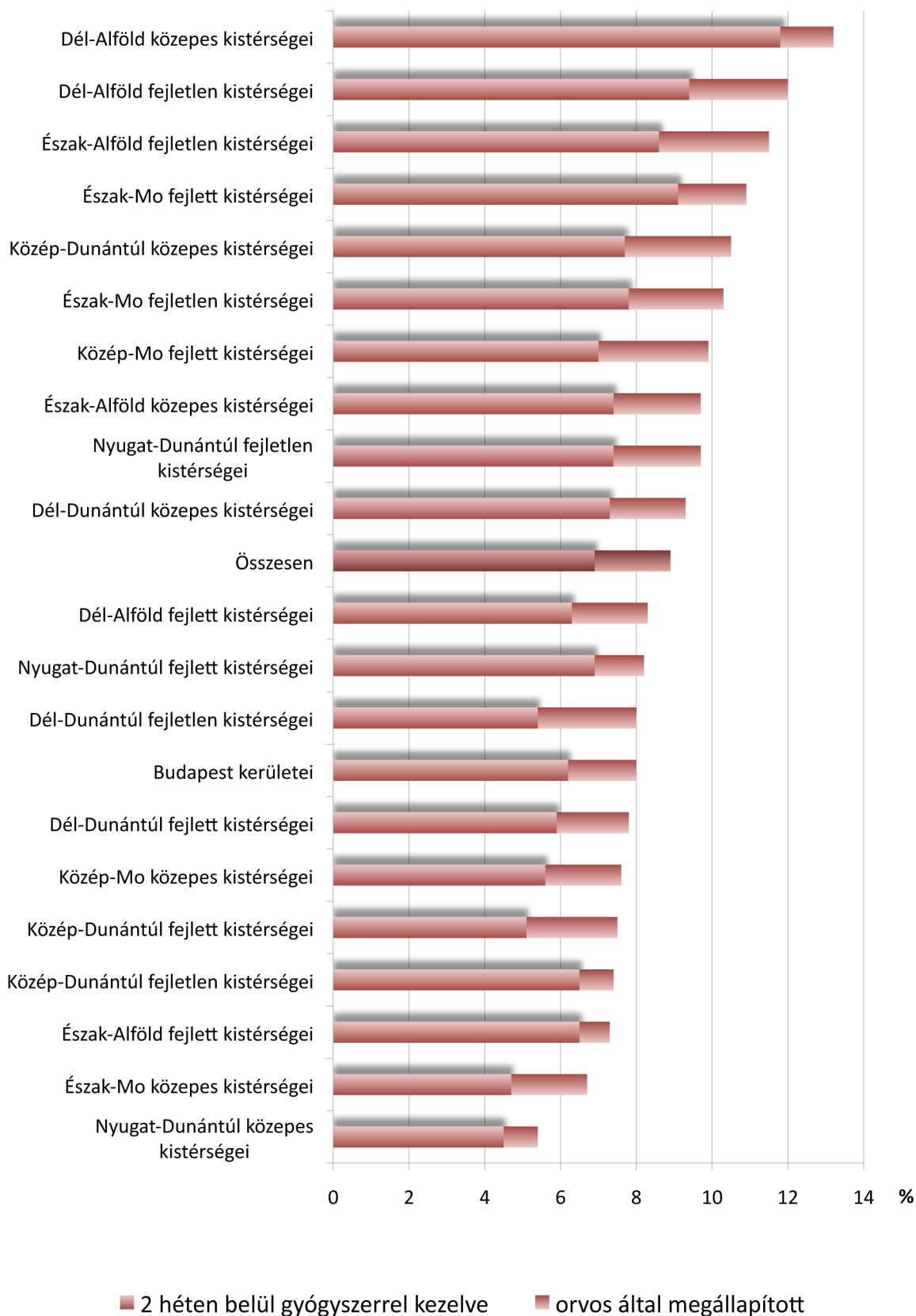
Orvos által megállapított cukorbetegség aránya a nők körében, százalékban
az OLEF 2009 felmérés alapján.

cukorbetegség, nő, 2 héten belül gyógyszerrel

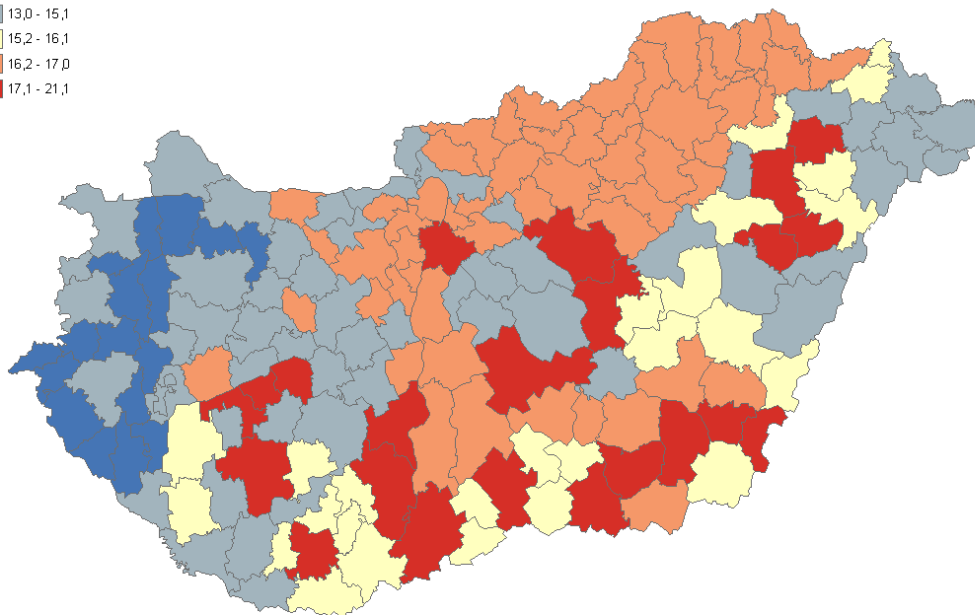
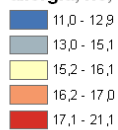


A megkérdezést megelőző két hétben gyógyszerrel kezelt cukorbetegség aránya a nők
körében, százalékban
Az OLEF 2009 felmérés alapján.

Cukorbetegség gyakorisága százalékban, nők között

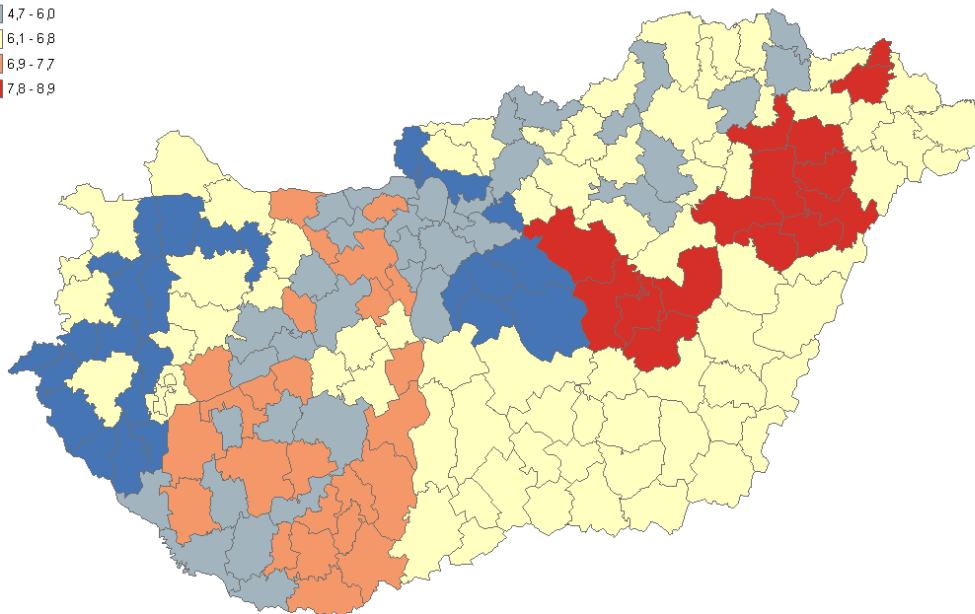
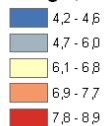


allergia, nő, orvos által diagnosztizálva



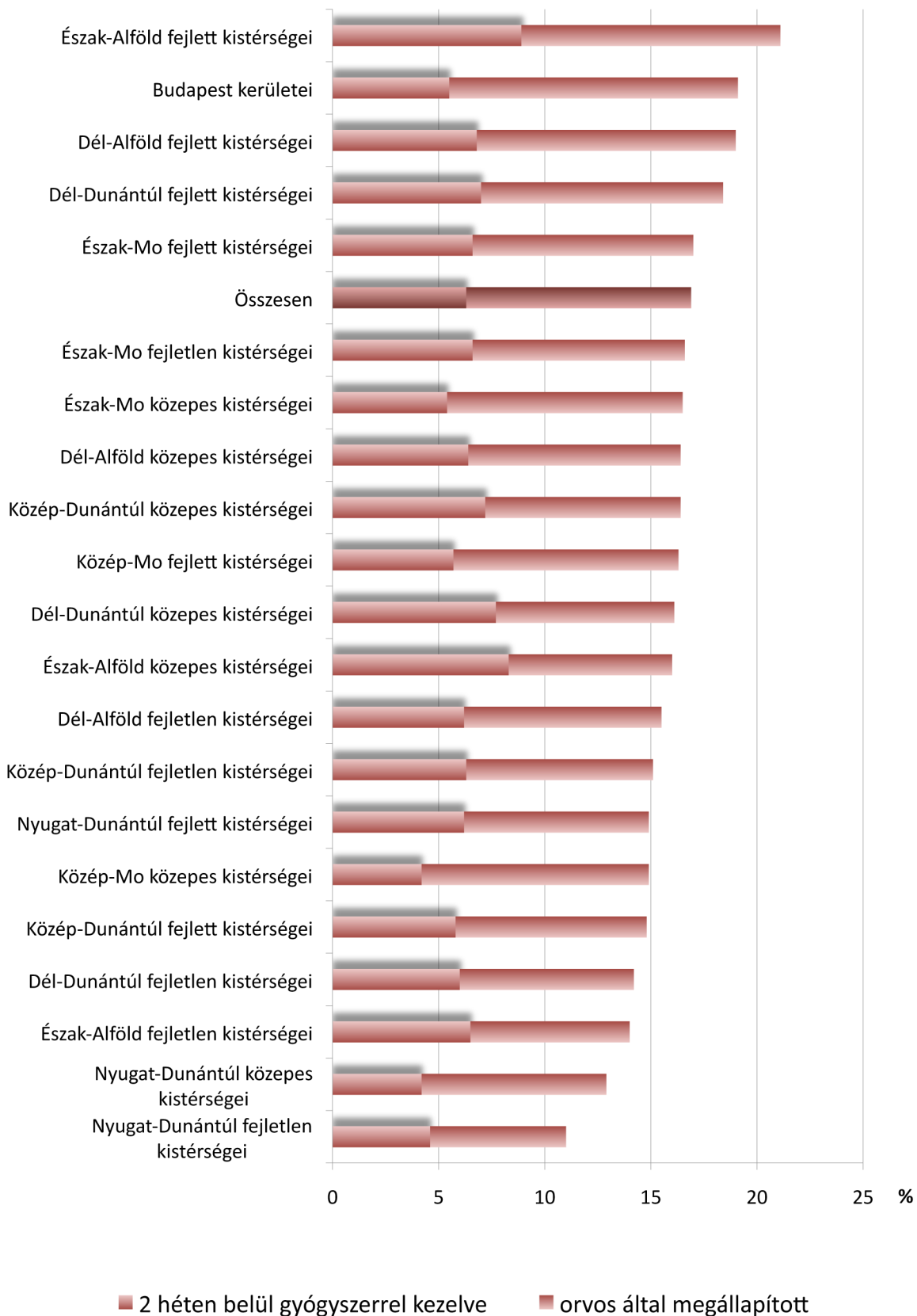
Orvos által megállapított allergia aránya a nők körében, százalékban
az OLEF 2009 felmérés alapján.

allergia, nő, 2 héten belül gyógyszerrel

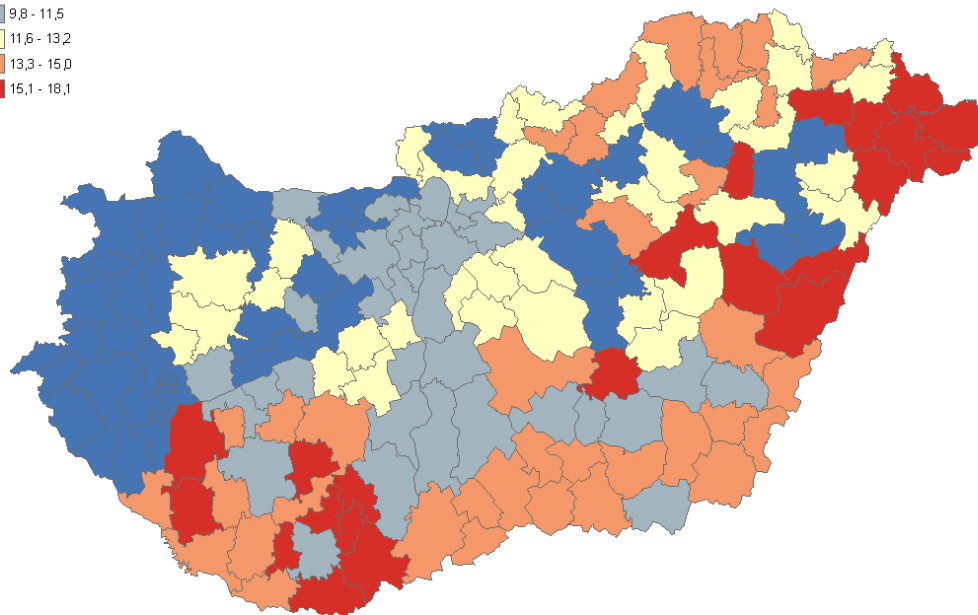
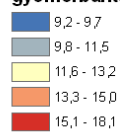


A megkérdezést megelőző két hétben gyógyszerrel kezelt allergia aránya a nők körében,
százalékban
Az OLEF 2009 felmérés alapján.

Allergia gyakorisága százalékban, nők között

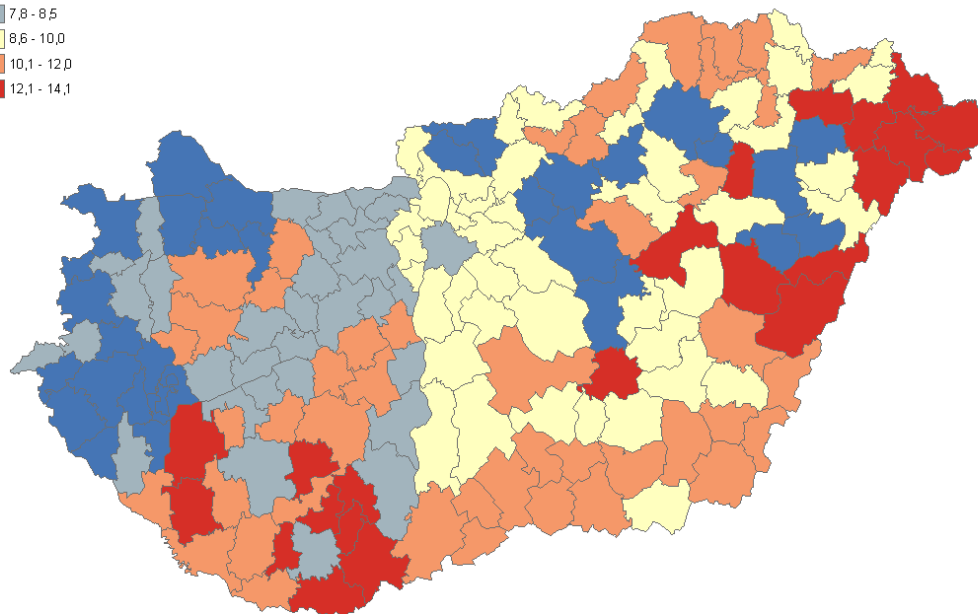
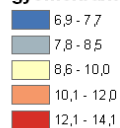


gyomorbántalmak, nő, orvos által diagnosztizálva



Orvos által megállapított gyomorbántalmak aránya a nők körében, százalékban
az OLEF 2009 felmérés alapján.

gyomorbántalmak, nő, 2 héten belül gyógyszerrel

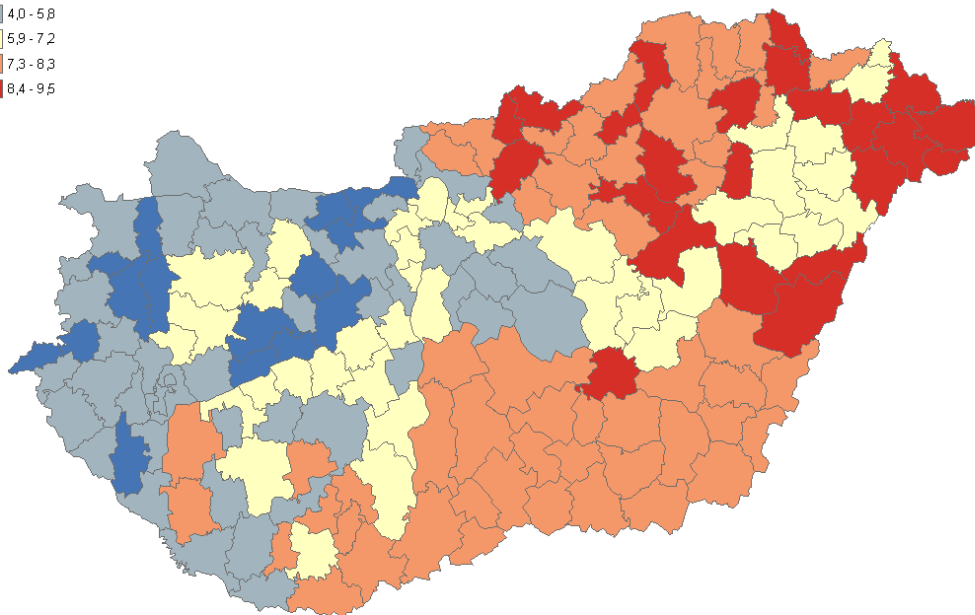
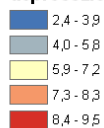


A megkérdezést megelőző két hétben gyógyszerrel kezelt gyomorbántalmak aránya a
nők körében, százalékban
Az OLEF 2009 felmérés alapján.

Gyomorbántalmak gyakorisága százalékban, nők között

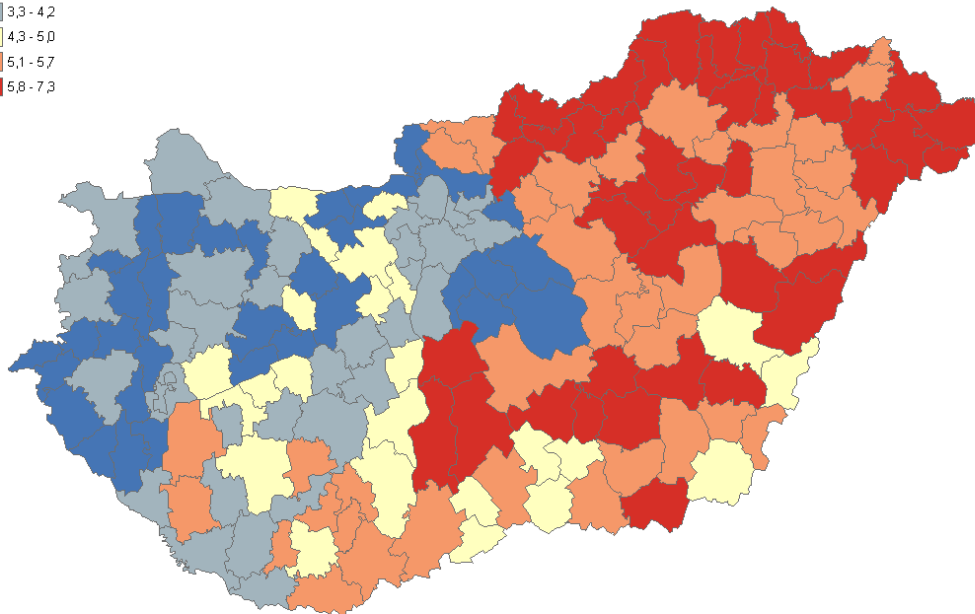
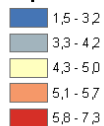


depresszió, nő, orvos által diagnosztizálva



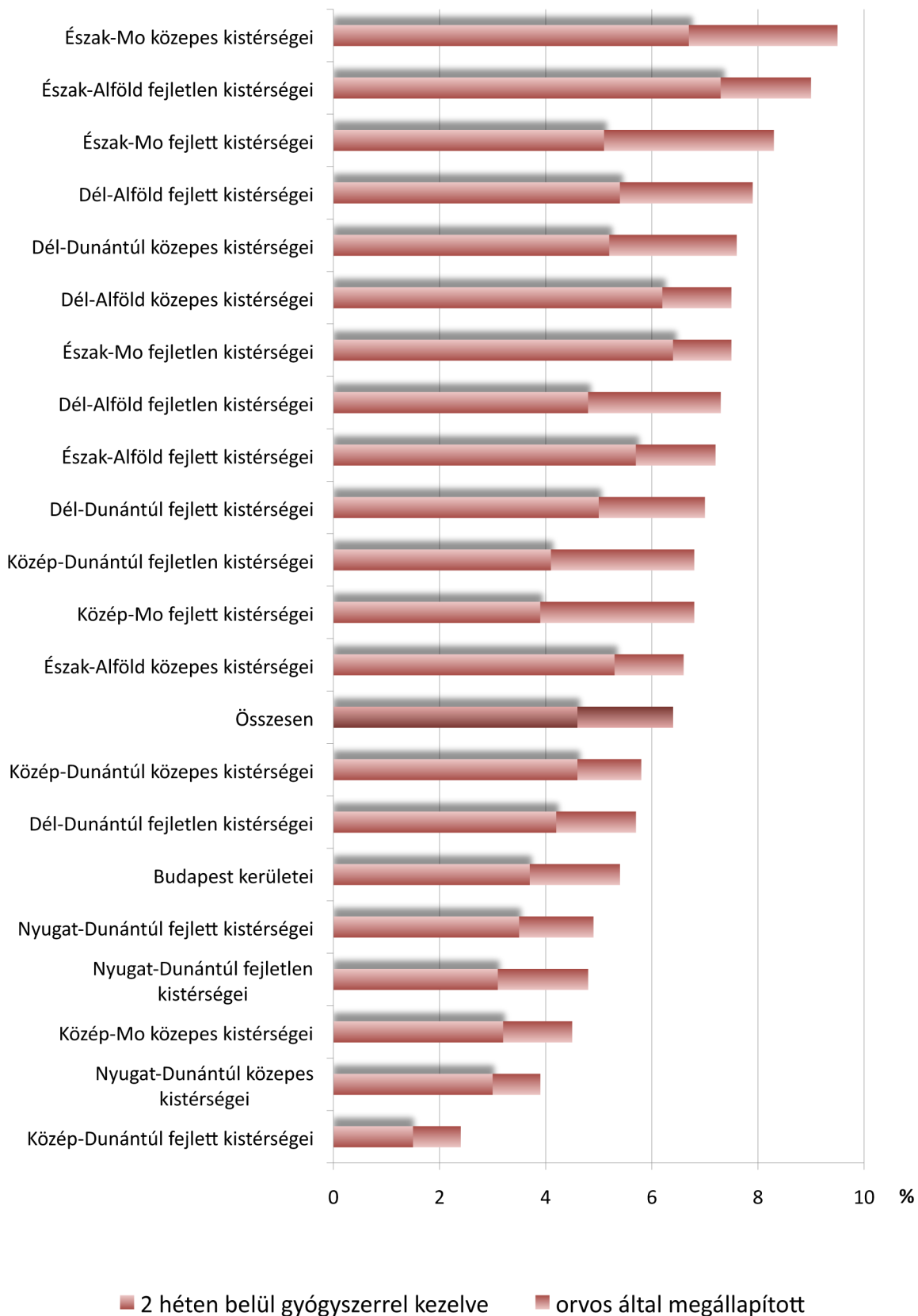
Orvos által megállapított depresszió aránya a nők körében, százalékban
az OLEF 2009 felmérés alapján.

depresszió, nő, 2 héten belül gyógyszerrel

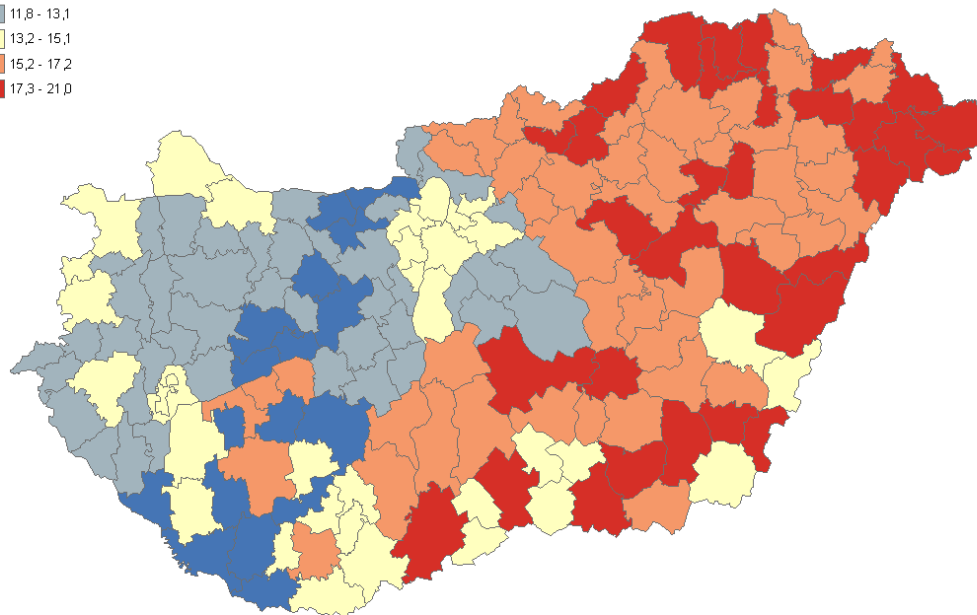
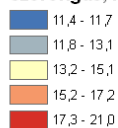


A megkérdezést megelőző két hétben gyógyszerrel kezelt depresszió aránya a nők
körében, százalékban
Az OLEF 2009 felmérés alapján.

Depresszió gyakorisága százalékban, nők között

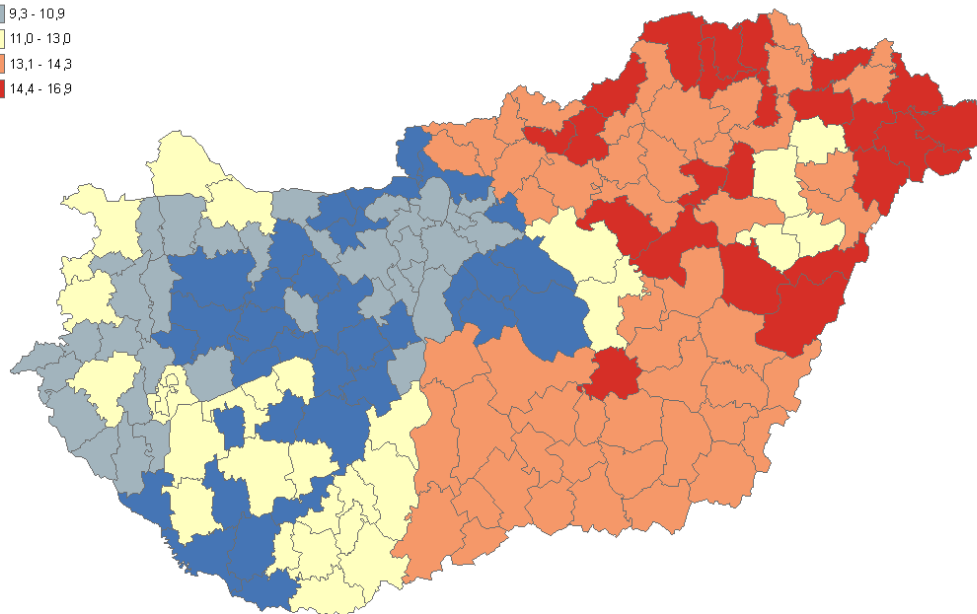
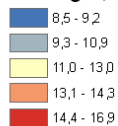


szorongás, nő, orvos által diagnosztizálva



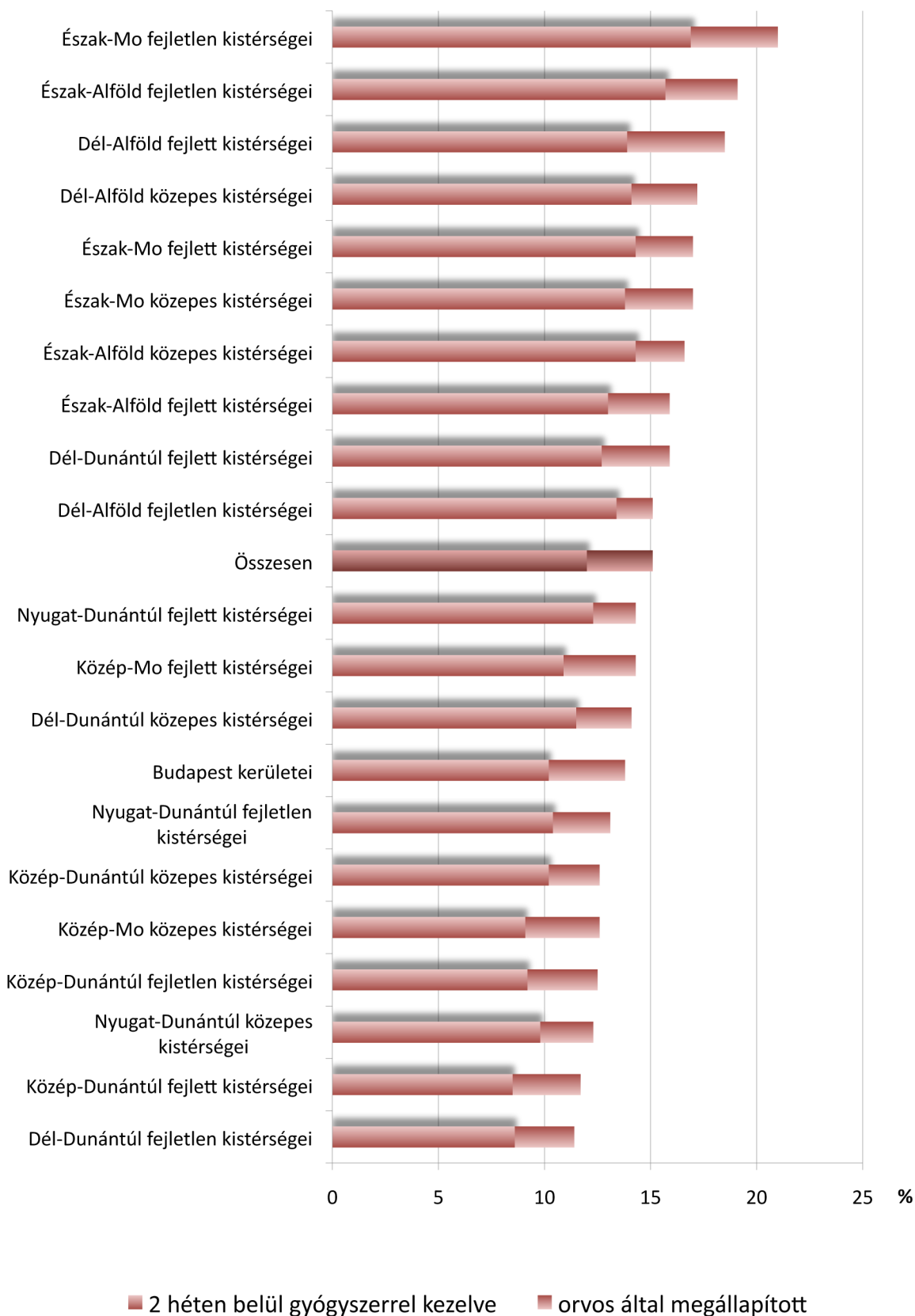
Orvos által megállapított szorongás aránya a nők körében, százalékban
az OLEF 2009 felmérés alapján.

szorongás, nő, 2 héten belül gyógyszerrel

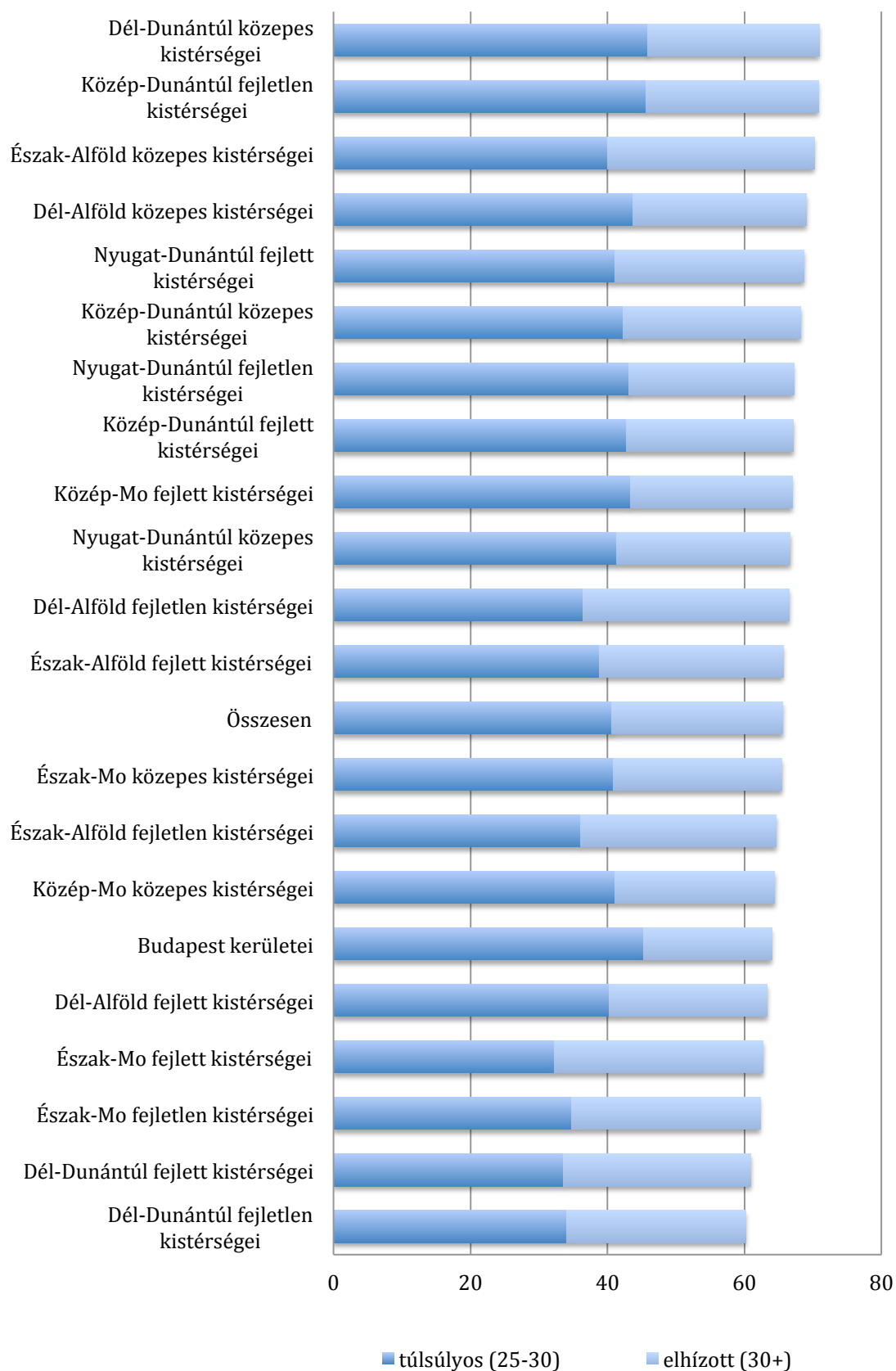


A megkérdezést megelőző két héten gyógyszerrel kezelt szorongás aránya a nők
körében, százalékban
Az OLEF 2009 felmérés alapján.

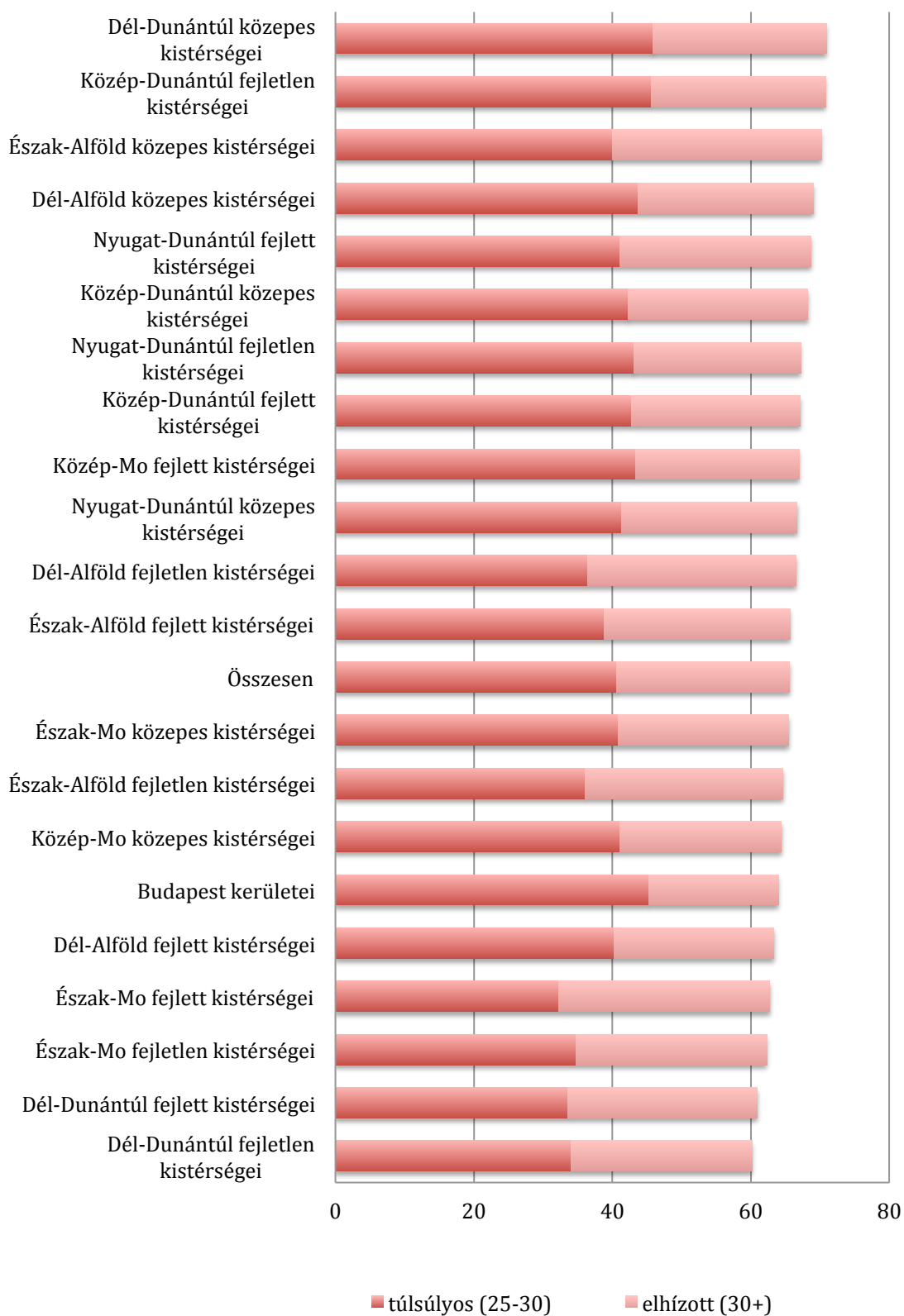
Szorongás gyakorisága százalékban, nők között



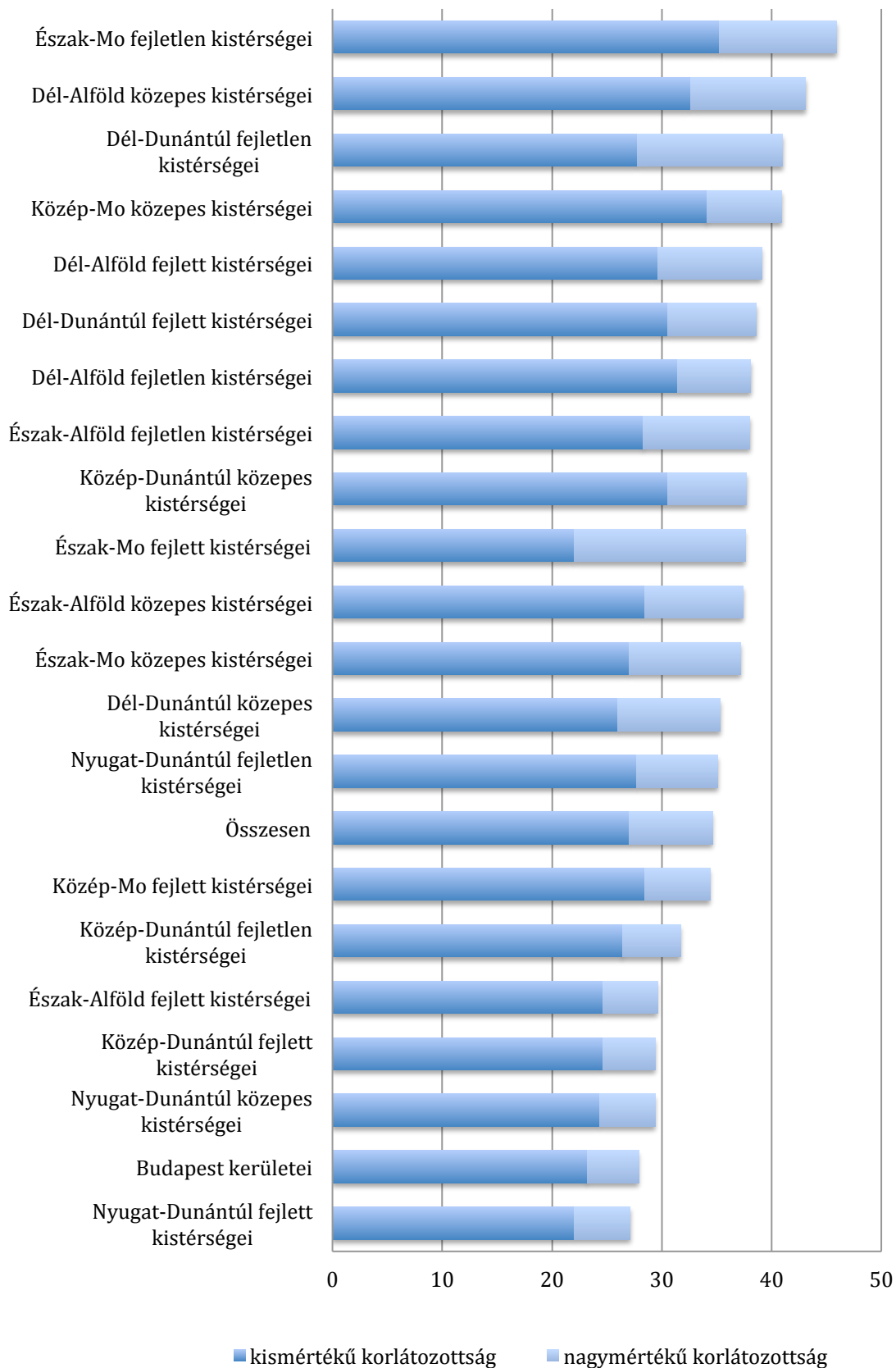
Súlyproblémás férfiak aránya a testtömeg index alapján



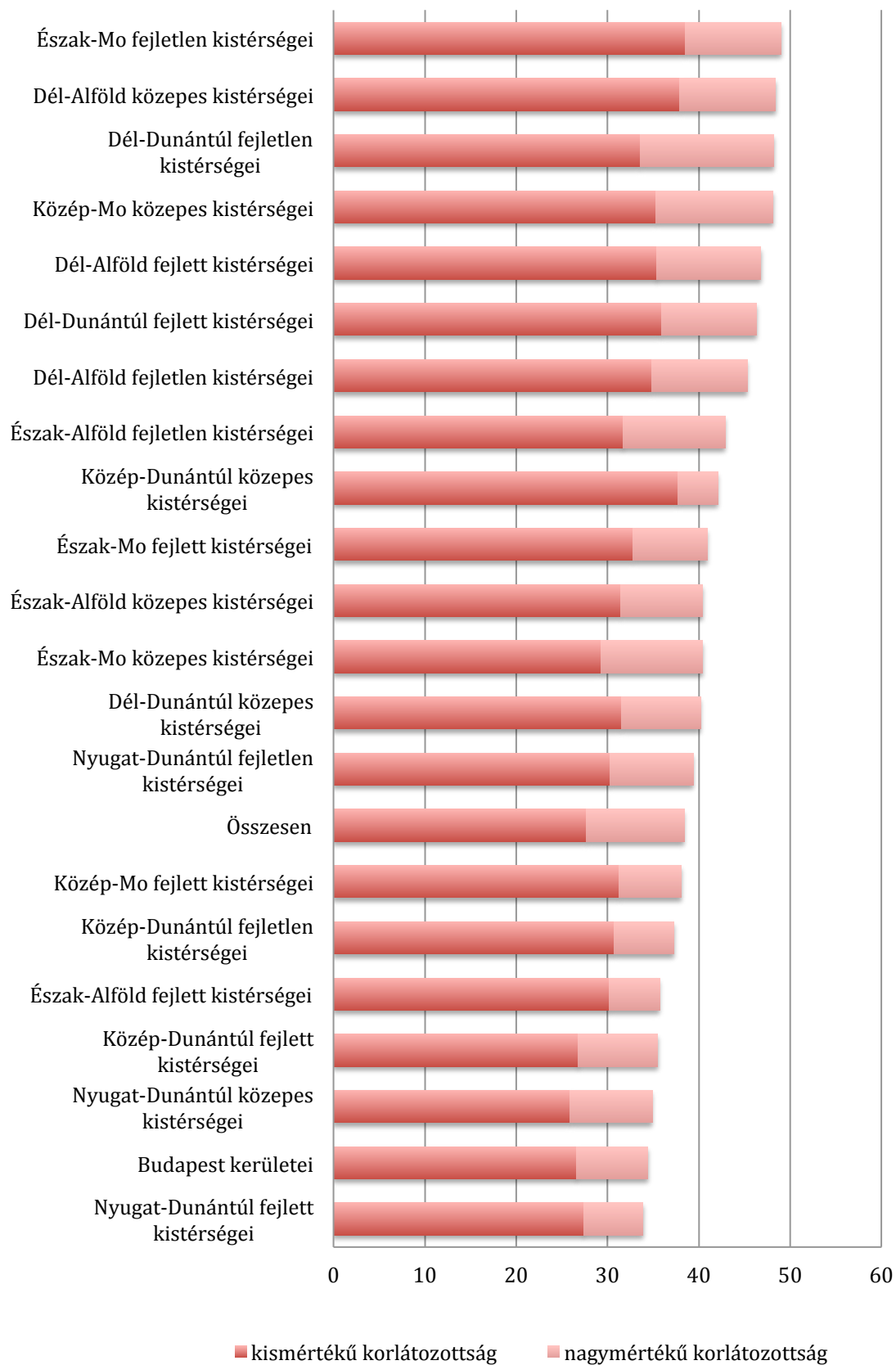
Súlyproblémás nők aránya a testtömeg index alapján



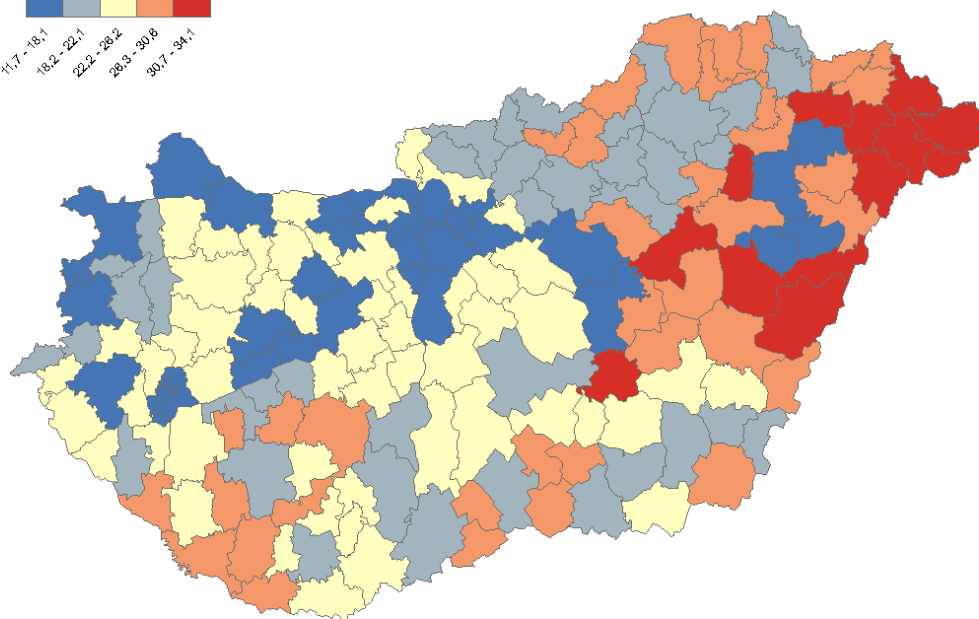
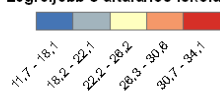
Szubjektív korlátozottság aránya és mértéke férfiak között



Szubjektív korlátozottság aránya és mértéke nők között

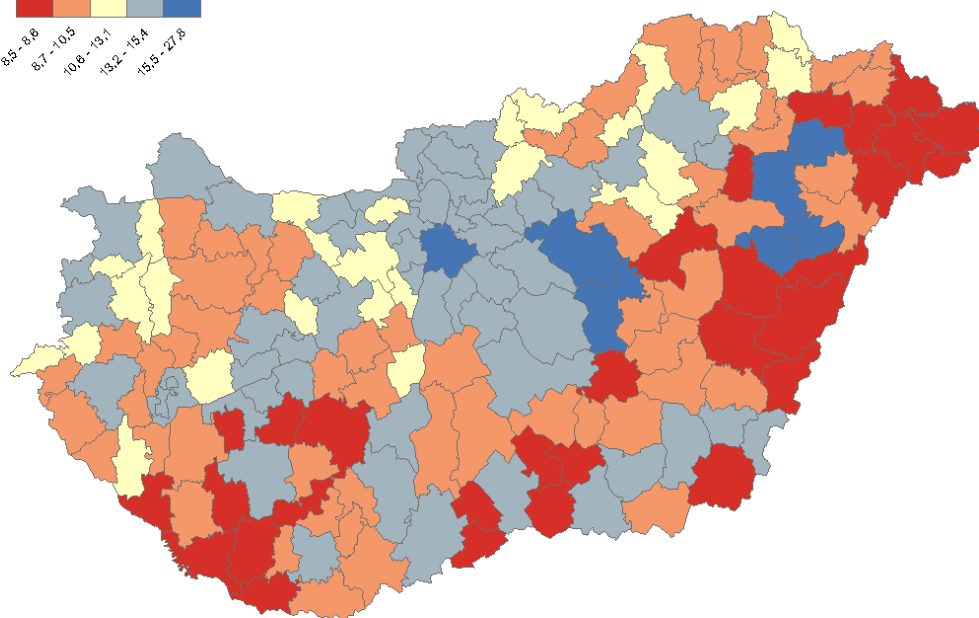
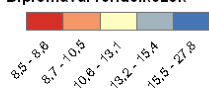


Legfeljebb 8 általános iskolát végeztek



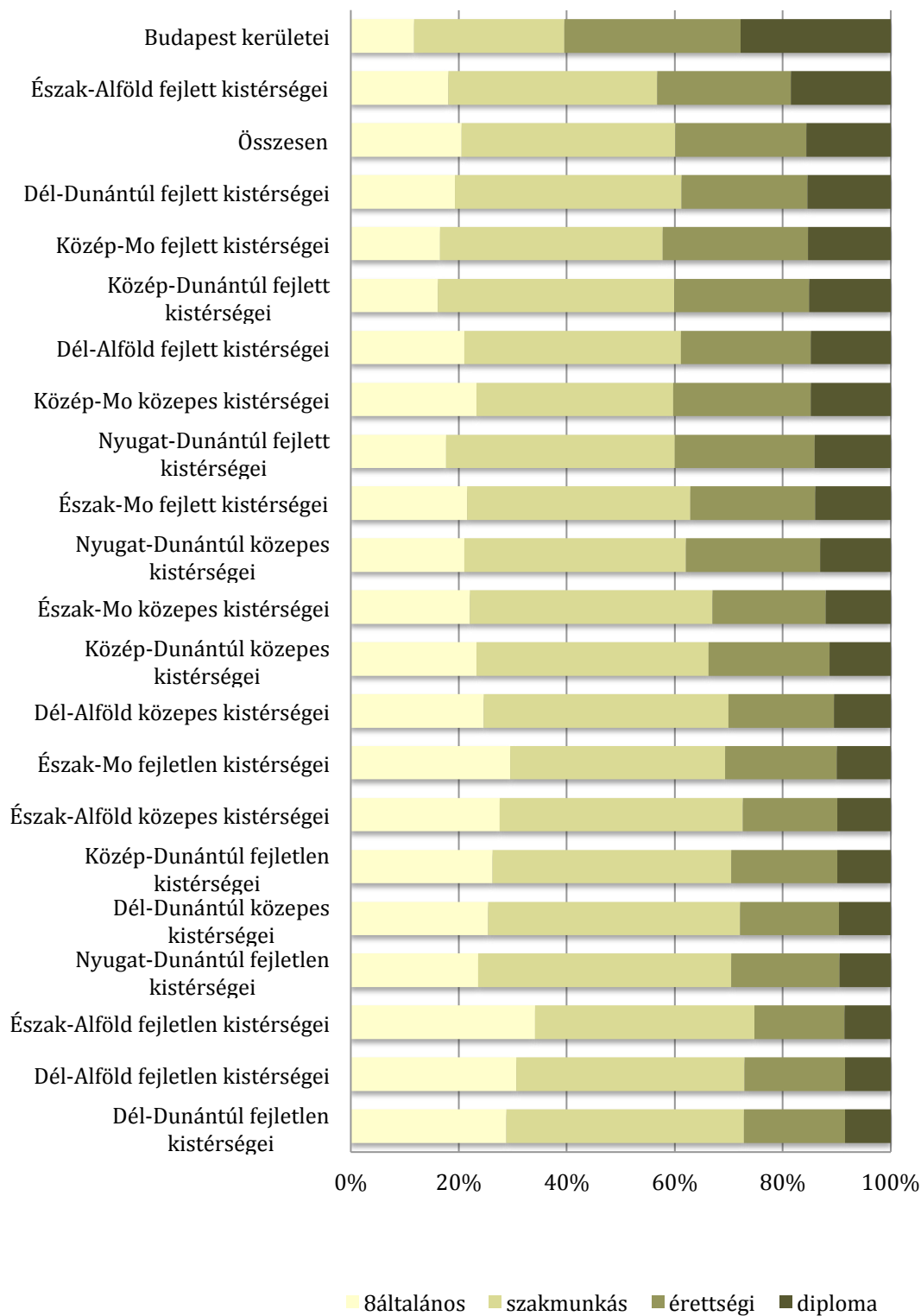
Legfeljebb 8 általános iskolát végeztek aránya, százalékban
az OLEF 2009 felmérés alapján.

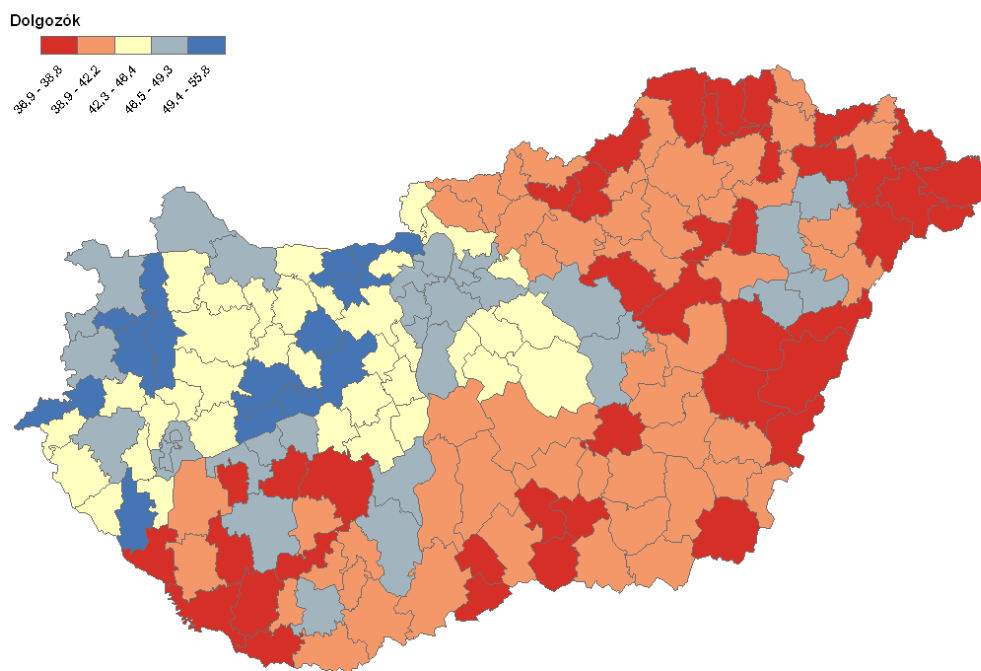
Diplomával rendelkezők



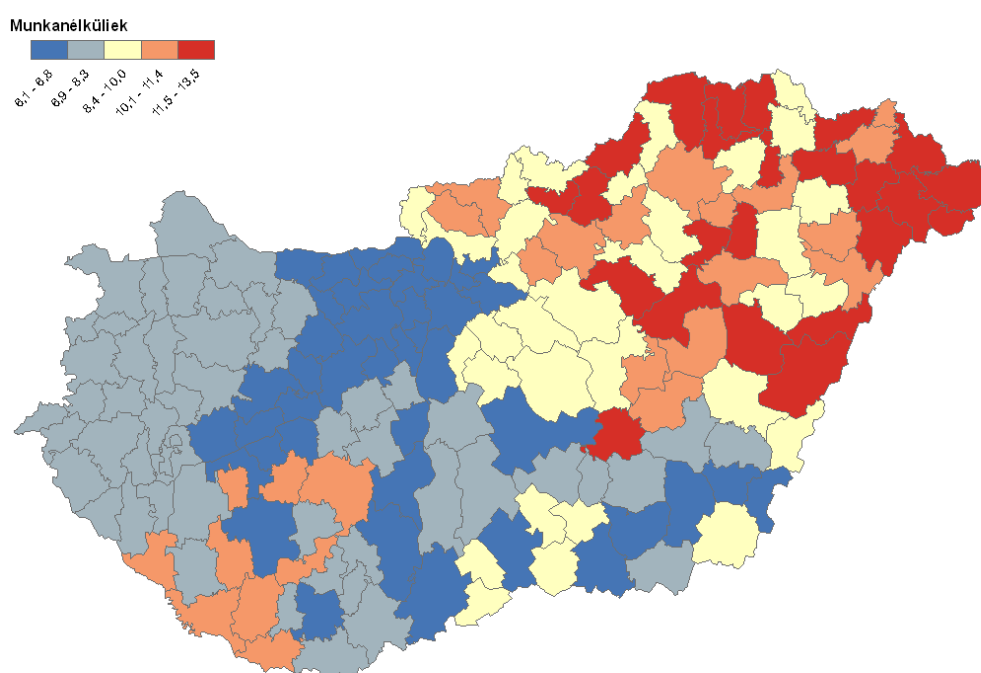
Diplomával rendelkezők aránya, százalékban
az OLEF 2009 felmérés alapján.

Iskolai végzettség megoszlása kistérség-csoportonként



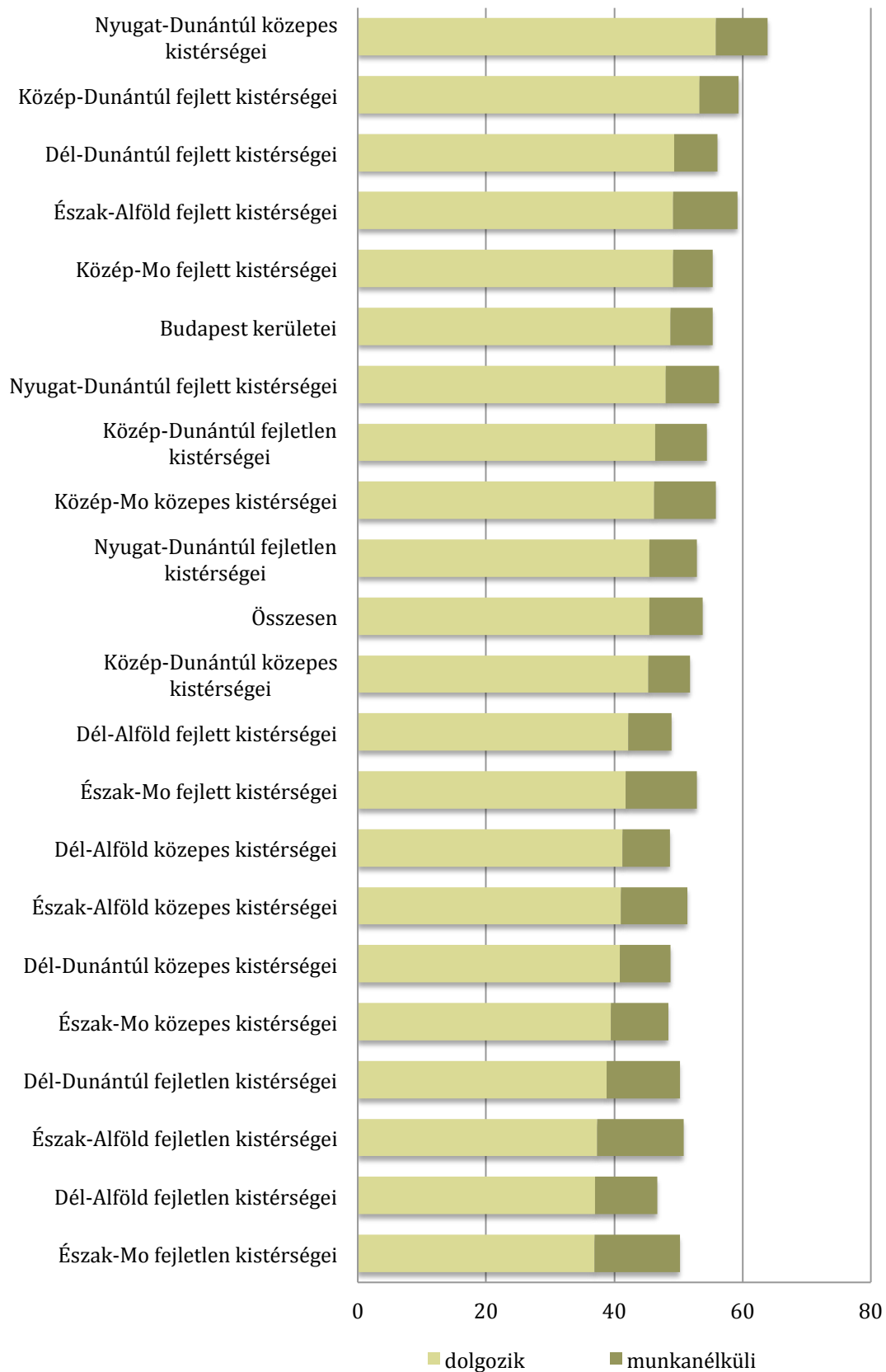


Dolgozók aránya, százalékban
az OLEF 2009 felmérés alapján.

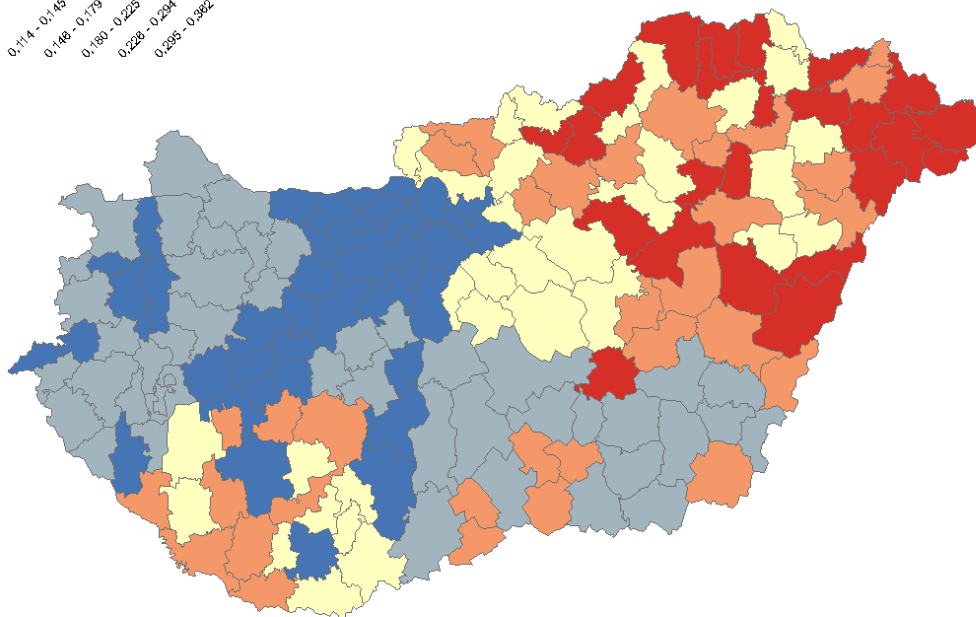


Munkanélküliek aránya, százalékban
az OLEF 2009 felmérés alapján.

Dolgozók és munkanélküliek aránya

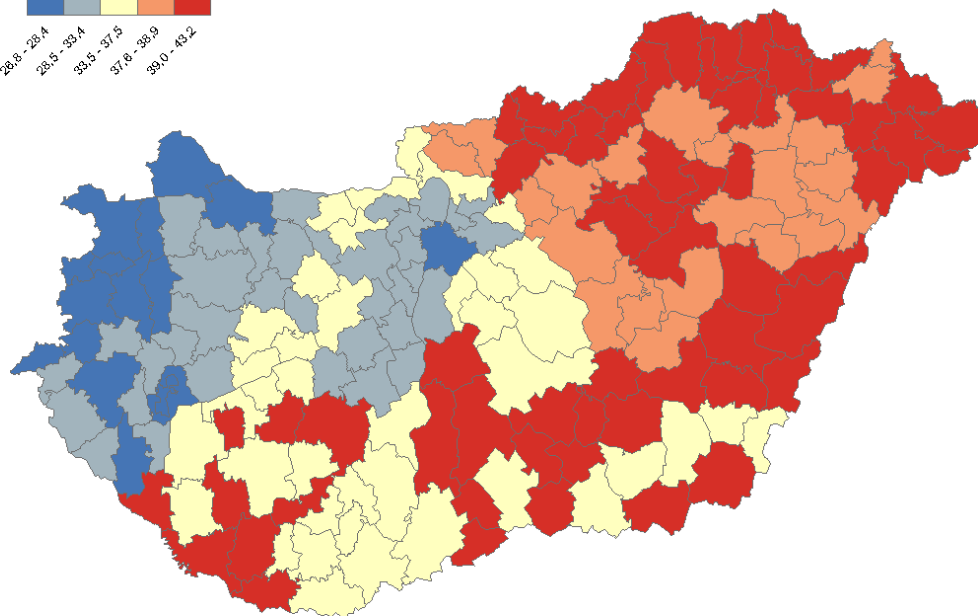
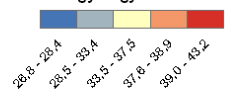


Dolgozókra eső munkanélküliek aránya



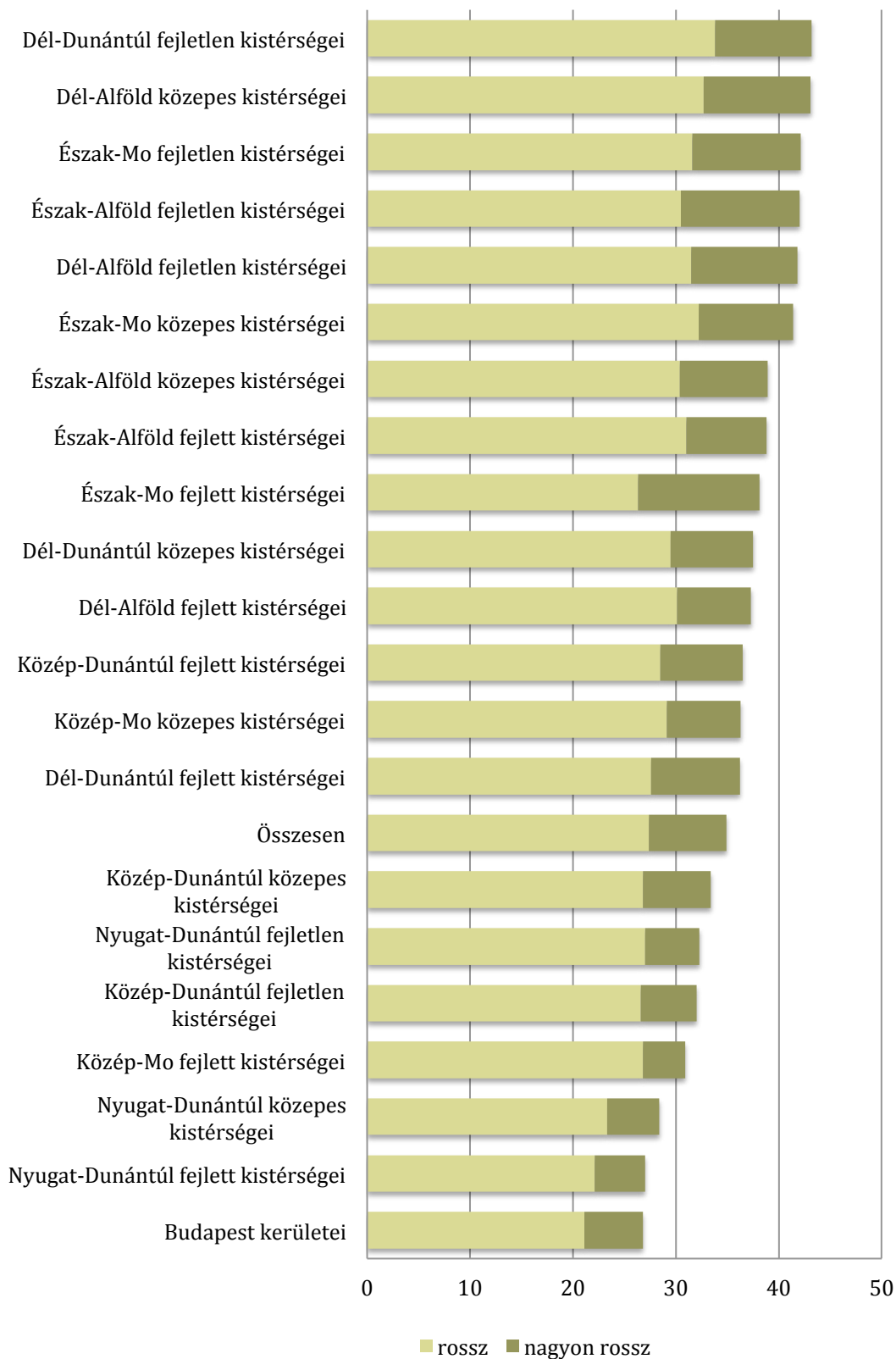
Egy dolgozóra eső munkanélküliek aránya, százalékban az OLEF 2009 felmérés alapján.

Rossz vagy nagyon rossz szubjektív anyagi helyzetűek

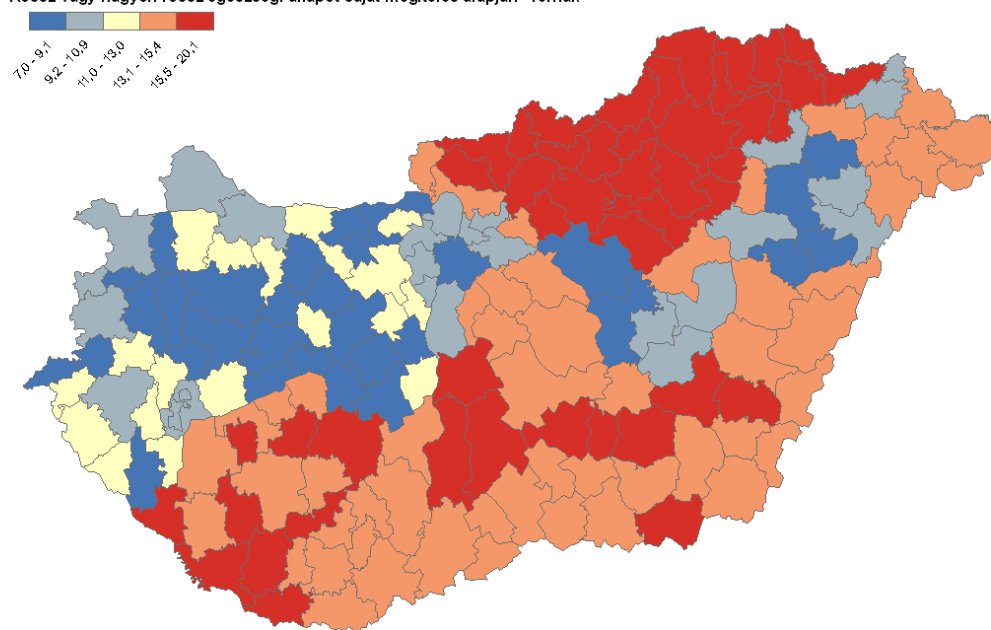


Rossz vagy nagyon rossz anyagi helyzetűek aránya, százalékban az OLEF 2009 felmérés alapján.

Rossz és nagyon rossz anyagi helyzetben élők aránya - szubjektív önértékelés alapján

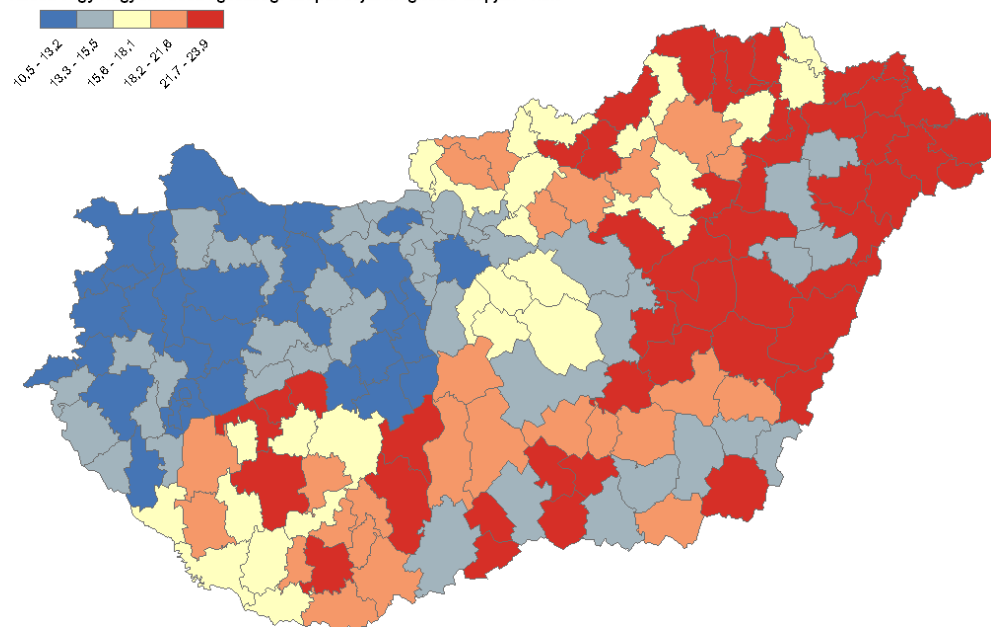


Rossz vagy nagyon rossz egészségi állapot saját megítélés alapján - férfiak



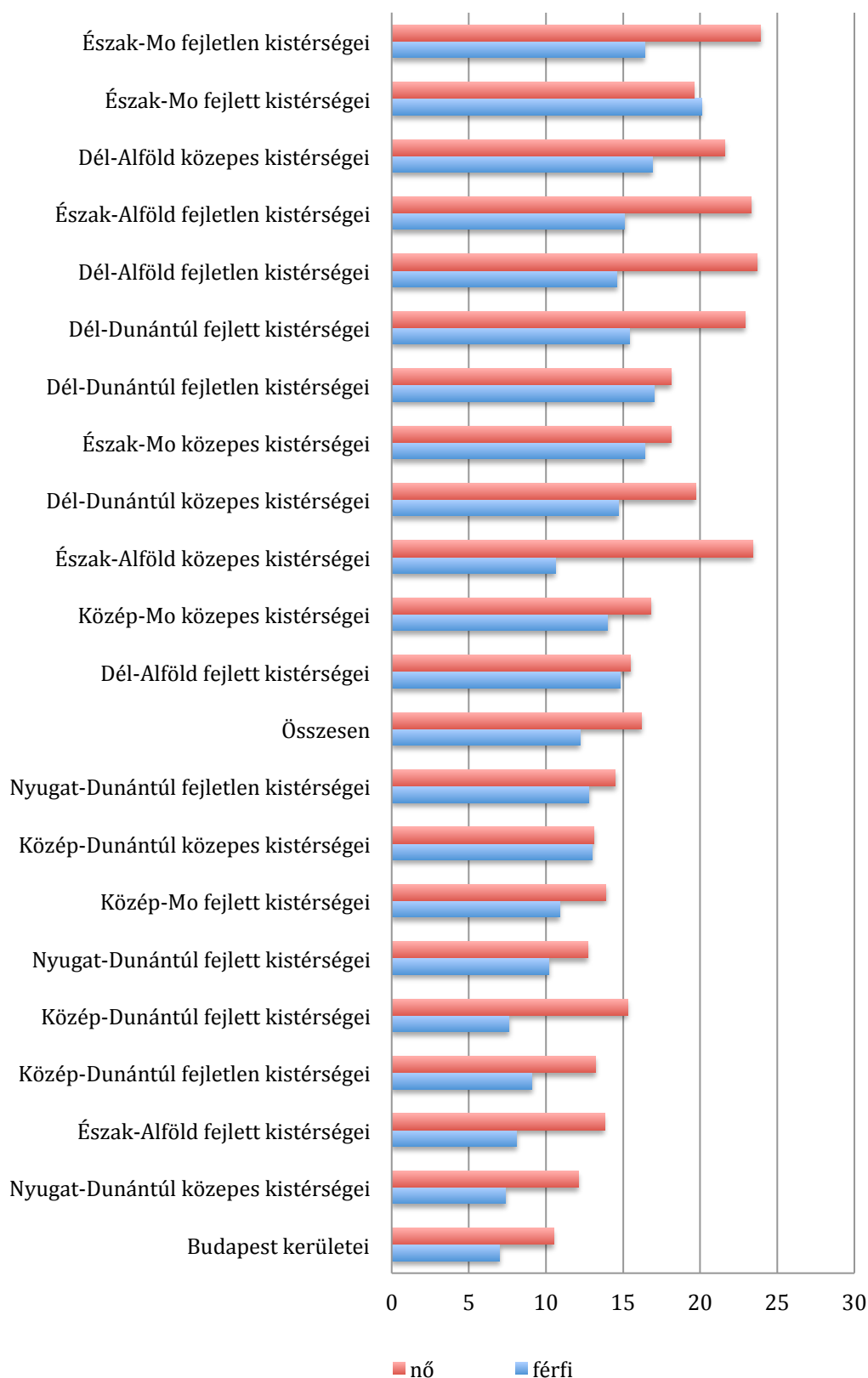
Rossz vagy nagyon rossz szubjektív egészségi állapot férfiak között, százalékban az OLEF 2009 felmérés alapján.

Rossz vagy nagyon rossz egészségi állapot saját megítélés alapján - nők

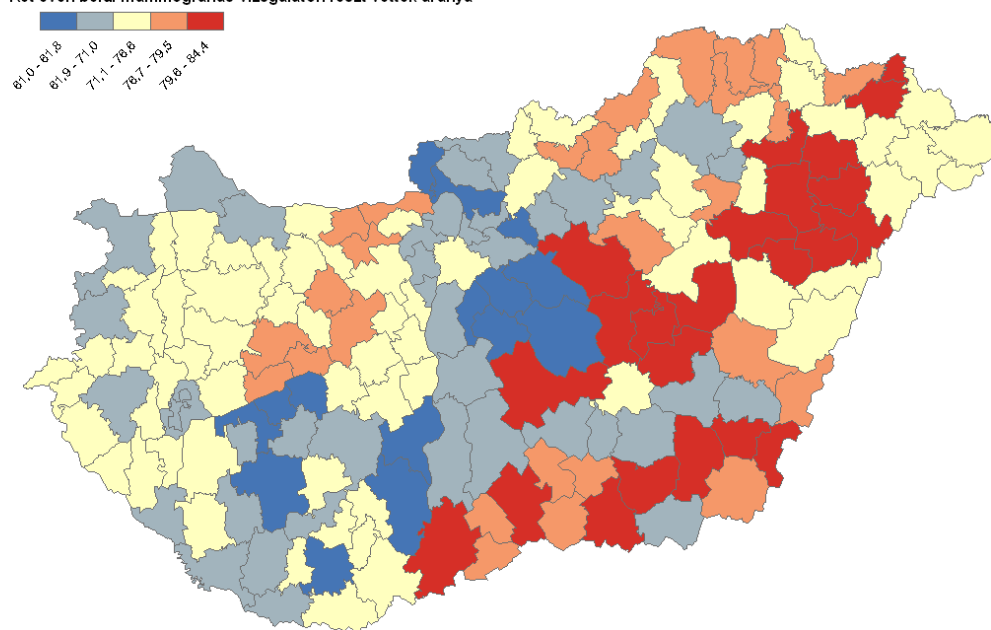


Rossz vagy nagyon rossz szubjektív egészségi állapot nők között, százalékban az OLEF 2009 felmérés alapján.

Rossz vagy nagyon rossz egészségben élők aránya saját megítélés alapján

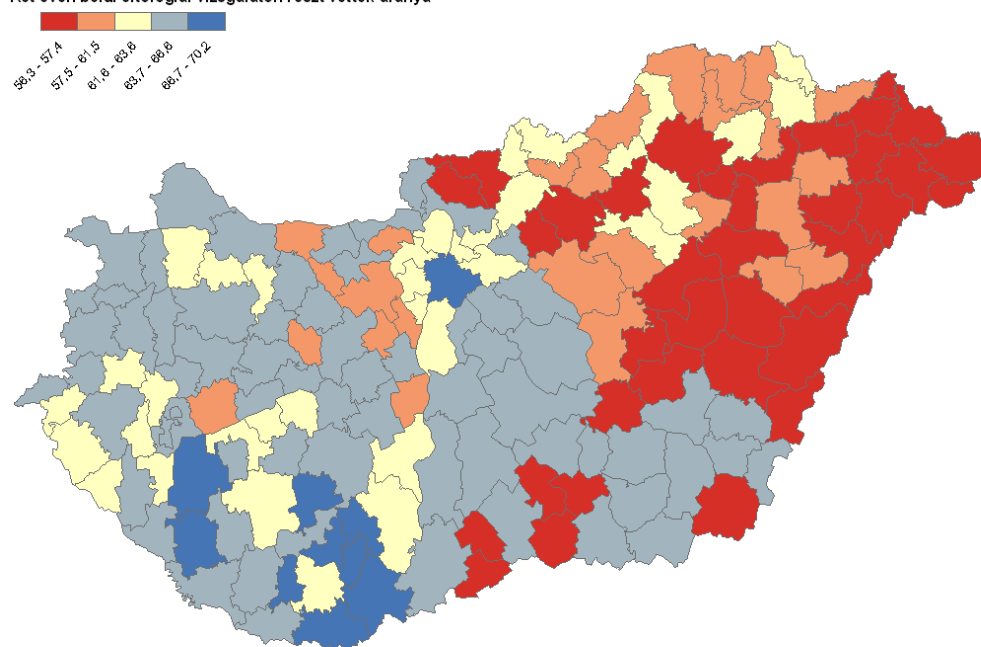


Két éven belül mammográfiás vizsgálaton részt vettek aránya



Két éven belül mammográfiás vizsgálaton részt vett nők aránya, 45-64 évesek, százalékban az OLEF 2009 felmérés alapján.

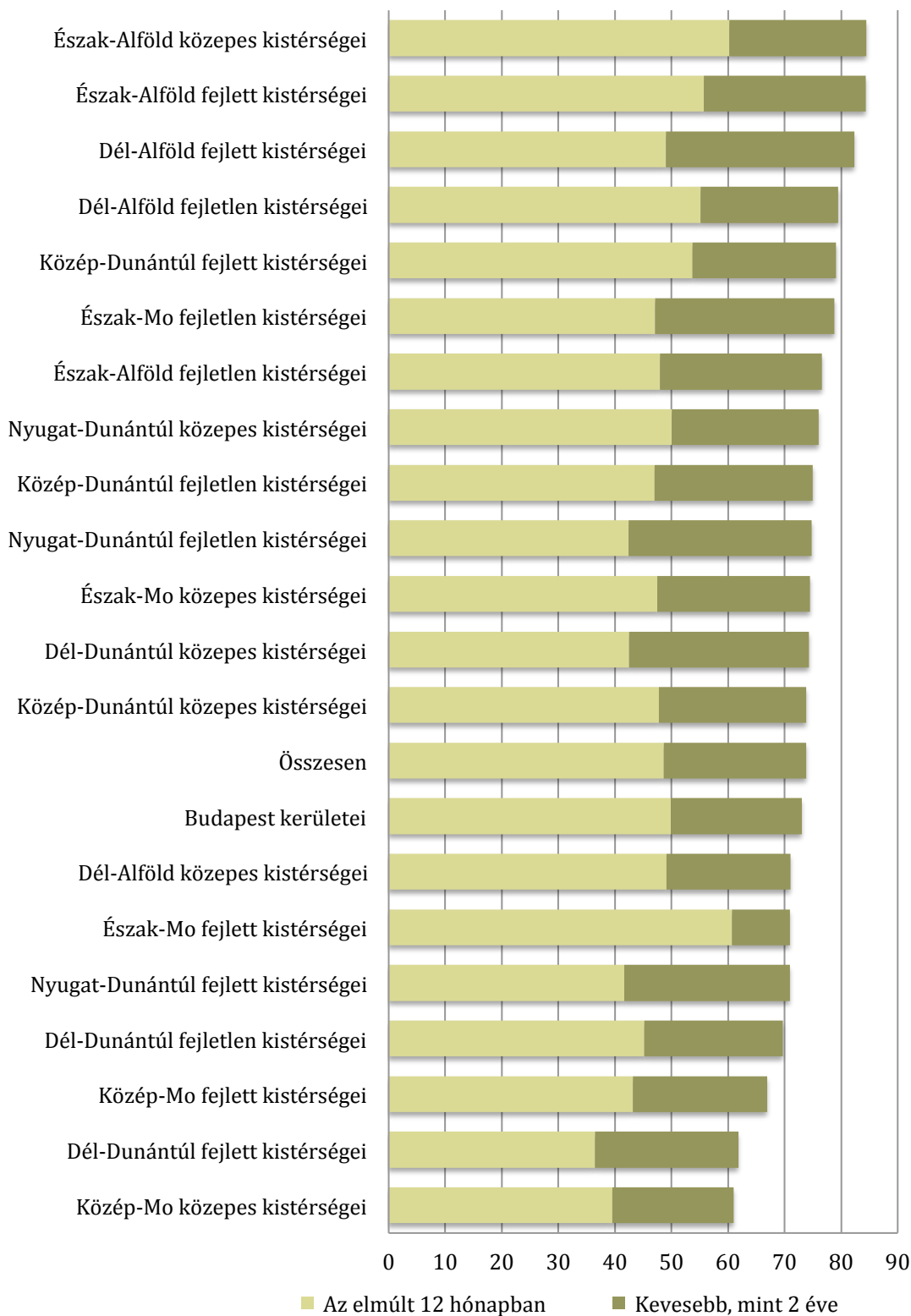
Két éven belül citológiai vizsgálaton részt vettek aránya



Két éven belül citológiai vizsgálaton részt vett nők aránya, 25-64 évesek, százalékban az OLEF 2009 felmérés alapján.

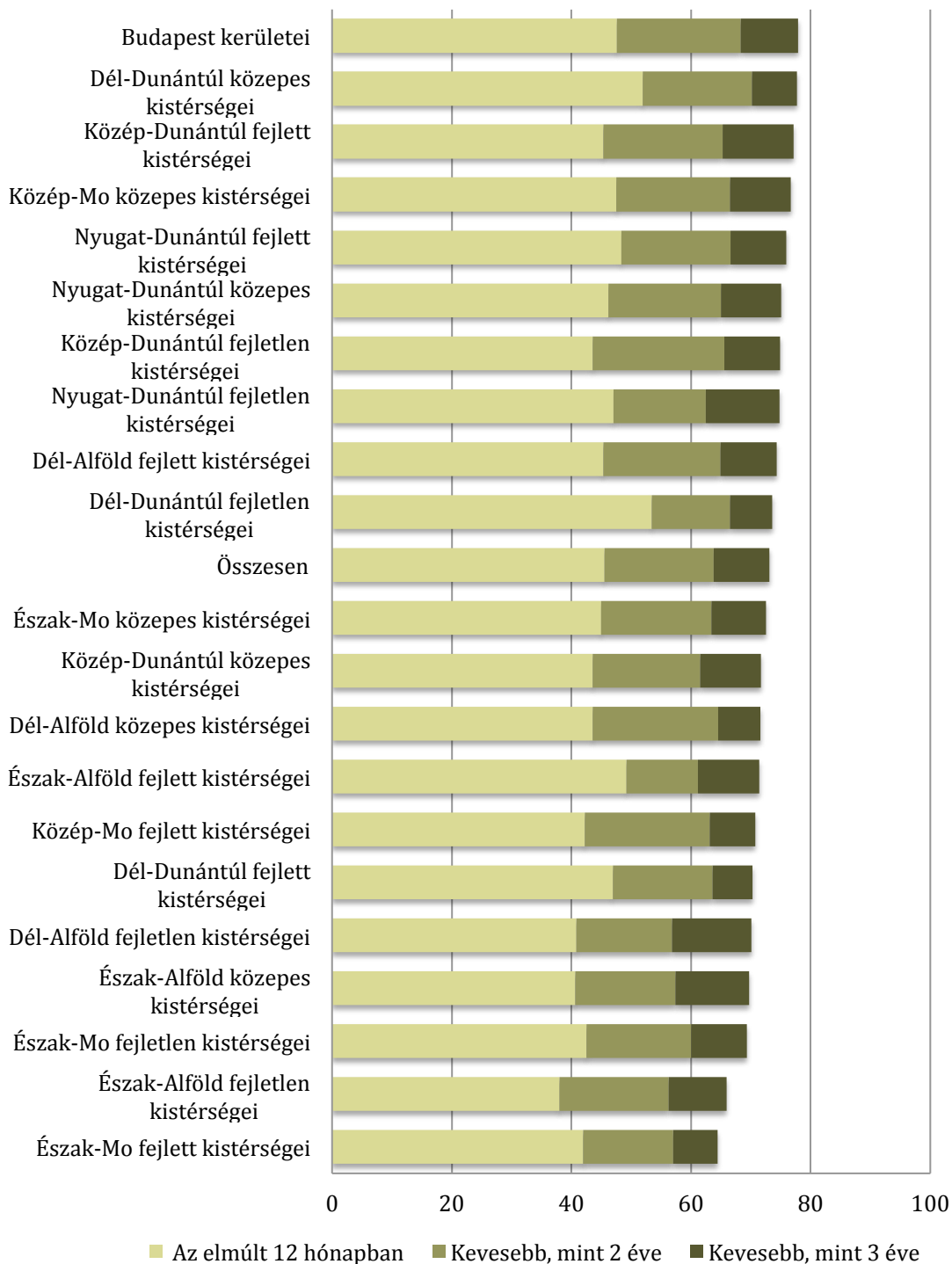
Legutóbbi mammográfiás vizsgálat időpontja saját bevallás alapján a 45 - 64 éves női korcsoportban

(adatfelvétel időpontja: 2009. május)

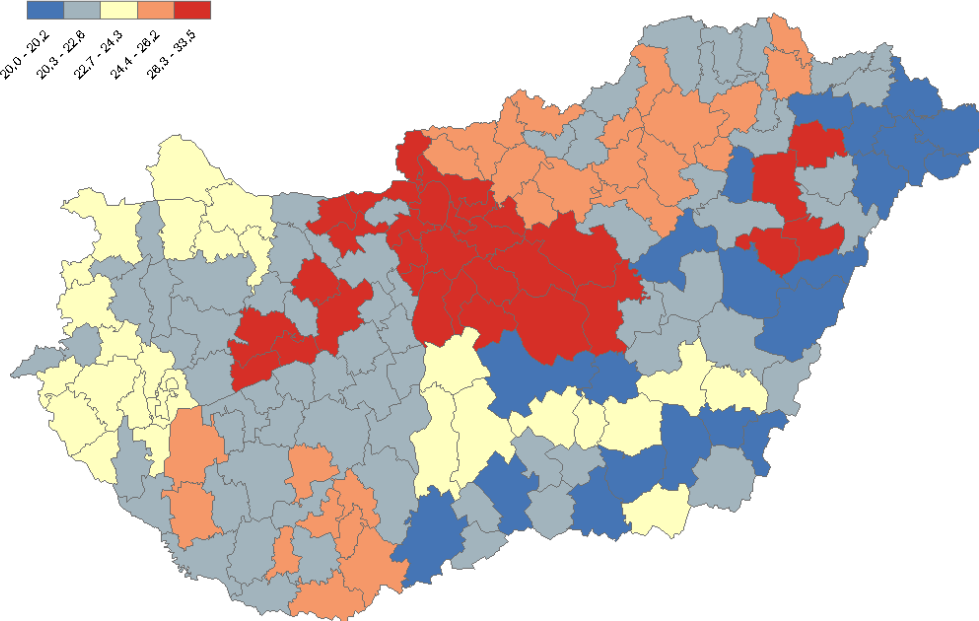


Legutóbbi citológiai vizsgálat időpontja saját bevallás alapján a 25 - 64 éves női korosztályban

(adatfelvétel: 2009. május)

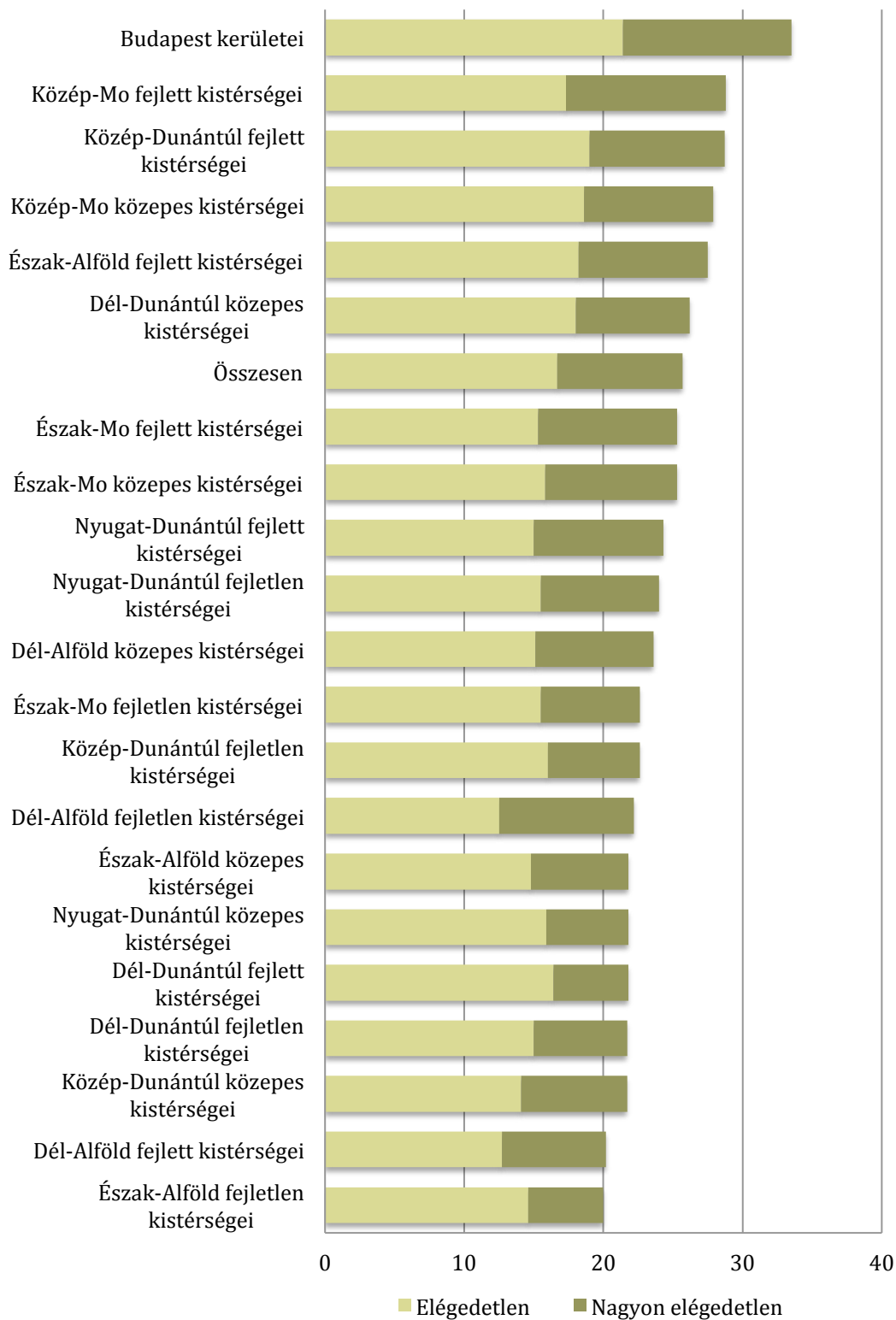


Kórházzal való elégedetlenség (elégedetlenek és nagyon elégedetlenek)



Kórházi ellátással elégedetlenek és nagyon elégedetlenek aránya, százalékban az OLEF 2009 felmérés alapján.

Korházakkal való elégedetlenség aránya és mértéke



Kistérségek besorolása régiók és fejlettségük szerint

Fejlettségi besorolás régiók szerint	Kistérségek
Közép-Magyarország közepes kistérségei	Aszódi
	Ceglédi
	Dabasi
	Gyáli
	Monori
	Nagykátai
	Szobi
	Váci
Közép-Magyarország fejlett kistérségei	Budaörsi
	Dunakeszi
	Érdi
	Gödöllői
	Pilisvörösvári
	Ráckevei
	Szentendrei
	Veresegyházi
Budapest kerületei	Budapest
Közép-Dunántúl fejletlen kistérségei	Abai
	Adonyi
	Ajkai
	Enyingi
	Kisbéri
	Pápai
	Sárbogárdi
	Sümegi
	Zirci
Közép-Dunántúl közepes kistérségei	Bicskei
	Dorogi
	Dunaújvárosi
	Ercsi
	Gárdonyi
	Komáromi
	Oroszlányi
	Tapolcai
	Várpalotai
Közép-Dunántúl fejlett kistérségei	Balatonalmádi
	Balatonfüredi
	Esztergomi
	Móri
	Székesfehérvári
	Tatabányai
	Tatai
	Veszprémi

Fejlettségi besorolás régiók szerint	Kistérségek
Nyugat-Dunántúl fejletlen kistérségei	Csornai
	Lenti
	Letenyei
	Őriszentpéteri
	Pacsai
	Pannonhalmai
	Téti
	Vasvári
	Zalakarosi
	Zalaszentgróti
Nyugat-Dunántúl közepes kistérségei	Celldömölki
	Csepregi
	Kapuvári
	Körmendi
	Nagykanizsai
	Sárvári
	Szentgotthárdi
Nyugat-Dunántúl fejlett kistérségei	Győri
	Hévízi
	Keszthelyi
	Kőszegi
	Mosonmagyaróvári
	Sopron–Fertődi
	Szombathelyi
Dél-Dunántúl fejletlen kistérségei	Zalaegerszegi
	Barcsi
	Csurgói
	Kadarkúti
	Lengyeltóti
	Sásdi
	Sellyei
	Szigetvári
	Tabi
Dél-Dunántúl közepes kistérségei	Tamási
	Bonyhádi
	Dombóvári
	Komlói
	Marcali
	Mohácsi
	Nagyatádi
	Pécsváradi
	Siklói
	Szentlőrinci

Fejlettségi besorolás régiók szerint	Kistérségek
Dél-Dunántúl fejlett kistérségei	Balatonföldvári
	Fonyódi
	Kaposvári
	Paksi
	Pécsi
	Siófoki
	Szekszárdi
Észak-Magyarország fejletlen kistérségei	Abaúj–Hegyközi
	Bátonyterenyei
	Bodrogközi
	Edelényi
	Encsi
	Hevesi
	Mezőcsáti
	Ózdi
	Pétervásárai
	Szikszói
	Tokaji
Észak-Magyarország közepes kistérségei	Bélapátfalvai
	Füzesabonyi
	Kazincbarcikai
	Mezőkövesdi
	Pásztói
	Salgótarjáni
	Sárospataki
	Sátoraljaújhelyi
	Szécsényi
	Szerencsi
Észak-Magyarország fejlett kistérségei	Balassagyarmati
	Egri
	Gyöngyösi
	Hatvani
	Miskolci
	Rétsági
	Tiszaújvárosi

Fejlettségi besorolás régiók szerint	Kistérségek
Észak-Alföld fejletlen kistérségei	Baktalórántházai
	Berettyóújfalui
	Csengeri
	Derecske–Létavértesi
	Fehérgyarmati
	Ibrány–Nagyhalászi
	Kunszentmártoni
	Mátészalkai
	Nyírbátori
	Polgári
	Püspökladányi
	Tiszafüredi
	Vásárosnaményi
Észak-Alföld közepes kistérségei	Balmazújvárosi
	Hajdúhadházi
	Karcagi
	Kisvárdai
	Mezőtúri
	Nagykállói
	Tiszavasvári
	Törökszentmiklósi
	Záhonyi
Észak-Alföld fejlett kistérségei	Debreceni
	Hajdúböszörményi
	Hajdúszoboszlói
	Jászberényi
	Nyíregyházai
	Szolnoki
Dél-Alföld fejletlen kistérségei	Bácsalmási
	Jánoshalmi
	Kiskunmajsai
	Kisteleki
	Mezőkovácsházai
	Mórahalomi
	Sarkadi
	Szeghalomi
Dél-Alföld közepes kistérségei	Békési
	Csongrádi
	Kalocsai
	Kiskőrösi
	Kiskunfélegyházai
	Kunszentmiklósi
	Makói
	Szarvasi
	Szentesi

Fejlettségi besorolás régiók szerint	Kistérségek
Dél-Alföld fejlett kistérségei	Bajai
	Békéscsabai
	Gyulai
	Hódmezővásárhelyi
	Kecskeméti
	Kiskunhalasi
	Orosházai
	Szegedi

Térképek jegyzéke

Orvos által megállapított asztma aránya a férfiak körében, százalékban	2
A megkérdezést megelőző két hétben gyógyszerrel kezelt asztma aránya a férfiak körében, százalékban	2
Orvos által megállapított tüdőbetegség aránya a férfiak körében, százalékban	4
A megkérdezést megelőző két hétben gyógyszerrel kezelt tüdőbetegség aránya a férfiak körében, százalékban	4
Orvos által megállapított magasvérnyomás aránya a férfiak körében, százalékban	6
A megkérdezést megelőző két hétben gyógyszerrel kezelt magasvérnyomás aránya a férfiak körében, százalékban	6
Orvos által megállapított magaskoleszterin aránya a férfiak körében, százalékban	8
A megkérdezést megelőző két hétben gyógyszerrel kezelt magaskoleszterin aránya a férfiak körében, százalékban	8
Orvos által megállapított szív- és érrendszeri betegségek aránya a férfiak körében, százalékban	10
A megkérdezést megelőző két hétben gyógyszerrel kezelt szív- és érrendszeri betegségek aránya a férfiak körében, százalékban	10
Orvos által megállapított izületi betegségek aránya a férfiak körében, százalékban	12
A megkérdezést megelőző két hétben gyógyszerrel kezelt izületi betegségek aránya a férfiak körében, százalékban	12
Orvos által megállapított derék- és hátfájás aránya a férfiak körében, százalékban	14
A megkérdezést megelőző két hétben gyógyszerrel kezelt derék- és hátfájás aránya a férfiak körében, százalékban	14
Orvos által megállapított cukorbetegség aránya a férfiak körében, százalékban	16
A megkérdezést megelőző két hétben gyógyszerrel kezelt cukorbetegség aránya a férfiak körében, százalékban	16
Orvos által megállapított allergia aránya a férfiak körében, százalékban	18
A megkérdezést megelőző két hétben gyógyszerrel kezelt allergia aránya a férfiak körében, százalékban	18
Orvos által megállapított gyomorbántalmak aránya a férfiak körében, százalékban	20
A megkérdezést megelőző két hétben gyógyszerrel kezelt gyomorbántalmak aránya a férfiak körében, százalékban	20
Orvos által megállapított depresszió aránya a férfiak körében, százalékban	22
A megkérdezést megelőző két hétben gyógyszerrel kezelt depresszió aránya a férfiak körében, százalékban	22
Orvos által megállapított szorongás aránya a férfiak körében, százalékban	24
A megkérdezést megelőző két hétben gyógyszerrel kezelt szorongás aránya a férfiak körében, százalékban	24
Orvos által megállapított asztma aránya a nők körében, százalékban	26
A megkérdezést megelőző két hétben gyógyszerrel kezelt asztma aránya a nők körében, százalékban	26
Orvos által megállapított tüdőbetegség aránya a nők körében, százalékban	28
A megkérdezést megelőző két hétben gyógyszerrel kezelt tüdőbetegség aránya a nők körében, százalékban	28
Orvos által megállapított magasvérnyomás aránya a nők körében, százalékban	30
A megkérdezést megelőző két hétben gyógyszerrel kezelt magasvérnyomás aránya a nők körében, százalékban	30
Orvos által megállapított magaskoleszterin aránya a nők körében, százalékban	32
A megkérdezést megelőző két hétben gyógyszerrel kezelt magaskoleszterin aránya a nők körében, százalékban	32
Orvos által megállapított szív- és érrendszeri betegségek aránya a nők körében, százalékban	34
A megkérdezést megelőző két hétben gyógyszerrel kezelt szív- és érrendszeri betegségek aránya a nők körében, százalékban	34
Orvos által megállapított izületi betegségek aránya a nők körében, százalékban	36
A megkérdezést megelőző két hétben gyógyszerrel kezelt izületi betegségek aránya a nők körében, százalékban	36
Orvos által megállapított derék- és hátfájás aránya a nők körében, százalékban	38
A megkérdezést megelőző két hétben gyógyszerrel kezelt derék- és hátfájás aránya a nők körében, százalékban	38
Orvos által megállapított cukorbetegség aránya a nők körében, százalékban	40
A megkérdezést megelőző két hétben gyógyszerrel kezelt cukorbetegség aránya a nők körében, százalékban	40
Orvos által megállapított allergia aránya a nők körében, százalékban	42
A megkérdezést megelőző két hétben gyógyszerrel kezelt allergia aránya a nők körében, százalékban	42
Orvos által megállapított gyomorbántalmak aránya a nők körében, százalékban	44
A megkérdezést megelőző két hétben gyógyszerrel kezelt gyomorbántalmak aránya a nők körében, százalékban	44
Orvos által megállapított depresszió aránya a nők körében, százalékban	46
A megkérdezést megelőző két hétben gyógyszerrel kezelt depresszió aránya a nők körében, százalékban	46
Orvos által megállapított szorongás aránya a nők körében, százalékban	48
A megkérdezést megelőző két hétben gyógyszerrel kezelt szorongás aránya a nők körében, százalékban	48
Legfeljebb 8 általános iskolát végzettek aránya, százalékban	54
Diplomával rendelkezők aránya, százalékban	54
Dolgozók aránya, százalékban	56
Munkanélküliek aránya, százalékban	56
Egy dolgozóra eső munkanélküliek aránya, százalékban	58
Rossz vagy nagyon rossz anyagi helyzetűek aránya, százalékban	58
Rossz vagy nagyon rossz szubjektív egészségi állapot férfiak között, százalékban	60
Rossz vagy nagyon rossz szubjektív egészségi állapot nők között, százalékban	60
Két éven belül mammográfias vizsgálaton részt vett nők aránya, 45-64 évesek, százalékban	62
Két éven belül citológiai vizsgálaton részt vett nők aránya, 25-64 évesek, százalékban	62
Kórházi ellátással elégedetlenek és nagyon elégedetlenek aránya, százalékban	65

Diagramok jegyzéke

Asztma aránya a férfiak körében, százalékban	3
Tüdőbetegség aránya a férfiak körében, százalékban	5
Magasvérnyomás aránya a férfiak körében, százalékban	7
Magaskoleszterin aránya a férfiak körében, százalékban	9
Szív- és érrendszeri betegségek aránya a férfiak körében, százalékban	11
Ízületi betegségek aránya a férfiak körében, százalékban	13
Derék- és hátfájás aránya a férfiak körében, százalékban	15
Cukorbetegség aránya a férfiak körében, százalékban	17
Allergia aránya a férfiak körében, százalékban	19
Gyomorbántalmak aránya a férfiak körében, százalékban	21
Depresszió aránya a férfiak körében, százalékban	23
Szorongás aránya a férfiak körében, százalékban	25
Asztma aránya a nők körében, százalékban	27
Tüdőbetegség aránya a nők körében, százalékban	29
Magasvérnyomás aránya a nők körében, százalékban	31
Magaskoleszterin aránya a nők körében, százalékban	33
Szív- és érrendszeri betegségek aránya a nők körében, százalékban	35
Ízületi betegségek aránya a nők körében, százalékban	37
Derék- és hátfájás aránya a nők körében, százalékban	39
Cukorbetegség aránya a nők körében, százalékban	41
Allergia aránya a nők körében, százalékban	43
Gyomorbántalmak aránya a nők körében, százalékban	45
Depresszió aránya a nők körében, százalékban	47
Szorongás aránya a nők körében, százalékban	49
Súlyproblémás férfiak aránya a testtömeg index alapján	50
Súlyproblémás nők aránya a testtömeg index alapján	51
Szubjektív korlátozottság aránya és mértéke férfiak között	52
Szubjektív korlátozottság aránya és mértéke nők között	53
Iskolai végzettség megoszlása kistérség-csoportonként	55
Dolgozók és munkanélküliek aránya	57
Rossz és nagyon rossz anyagi helyzetben élők aránya -szubjektív önértékelés alapján	59
Rossz vagy nagyon rossz egészségben élők aránya saját megítélés alapján	59
Legutóbbi mammográfiás vizsgálat időpontja saját bevallás alapján a 45 - 64 éves női korcsoportbanban	63
Legutóbbi citológiai vizsgálat időpontja saját bevallás alapján a 25 - 64 éves női korosztályban	64
Korházakkal való elégedetlenség aránya és mértéke	66