



20 ème MEETING DE SAINT DIZIER
SAINT DIZIER
du 18 au 20 novembre 2011 - Bassin de 25 m

Résultats


Records du 50 Papillon Dames

Records de France : **25.37** BUI DUYET Diane (1979) FRA 11/12/2009 ISTANBUL
Meilleures Performances Françaises 17 ans : **25.76** HENIQUE Mélanie (1992) FRA 05/12/2009 CHARTRES
Meilleures Performances Françaises 16 ans : **26.43** HENIQUE Mélanie (1992) FRA 06/12/2008 ANGERS
Meilleures Performances Françaises 15 ans : **27.40** HENIQUE Mélanie (1992) FRA 08/12/2007 BEAVERTON
Meilleures Performances Françaises 14 ans : **28.65** ARLANDIS Anais (1997) FRA 18/12/2010 PARIS
Meilleures Performances Françaises 13 ans : **28.65** ARLANDIS Anais (1997) FRA 18/12/2010 PARIS
Meilleures Performances Françaises 12 ans : **30.78** DUFOUR Célia (1997) FRA 13/12/2009 VIRY-CHATILLON

Séries : 50 Papillon Dames

[J1 : Ve 18/11/2011 - R1]

1.	KOBA Nadiya	1995	UKR	UKRAINE	27.32	1338 pts	QFA
2.	BUI DUYET Diane	1979	FRA	AAS SARCELLES NATATION 95	27.62	1319 pts	QFA
3.	STEPANYUK Darya	1990	UKR	UKRAINE	27.66	1316 pts	QFA
4.	SERRAND-BRIXTEL Alicia	1994	FRA	STADE FRANÇAIS O COURBEVOIE	28.00	1295 pts	QFA
5.	MARTIN Anouchka	1993	FRA	CO SAINT-DIZIER NATATION	28.02	1294 pts	QFA
6.	BENNACEUR Fella	1985	ALG	STADE FRANÇAIS O COURBEVOIE	28.13	1287 pts	QFA
7.	POPCHANKA Alena	1979	FRA	CO SAINT-DIZIER NATATION	28.45	1268 pts	QFA
8.	LEGER Alison	1983	FRA	AAS SARCELLES NATATION 95	28.52	1263 pts	QFA
9.	ROUSSEAU Magali	1988	FRA	AAS SARCELLES NATATION 95	28.92	1239 pts	R
10.	RIGHETTI Mélissa	1994	FRA	STADE FRANÇAIS O COURBEVOIE	29.19	1223 pts	R
11.	UYMENOVA Ekaterina	1986	RUS	SOYUZ ZARECHNY	29.43	1209 pts	
12.	ZINKINA Julia	1997	RUS	SOYUZ ZARECHNY	29.44	1208 pts	
13.	EL BEKRI Sara	1987	MAR	LAGARDERE PARIS RACING	29.56	1201 pts	
14.	BADILLO DIAZ Concepcion	1986	ESP	CLUB NATACIO SABADELL	29.59	1199 pts	
15.	BAKIES Gabriela	1996	POL	CO SAINT-DIZIER NATATION	29.60	1199 pts	
16.	DOBRAL Coralie	1987	FRA	MONTAUBAN NATATION	29.76	1189 pts	
17.	LETE Anaïs	1994	FRA	REIMS NATATION 89	30.06	1171 pts	
18.	TURAJCZYK Aleksandra	1997	POL	PIATKA KONSTANTYNOW LODZKI	31.06	1113 pts	
19.	ILLA FONT Irène	1990	ESP	TROYES CHAPELLE NATATION TCN	31.38	1095 pts	
20.	TARAN Alina	1998	LTU	SIAULIAI SWIMMING SCHOOL "DELFINAS"	31.92	1065 pts	
21.	HOTTE Manon	1995	FRA	CHARLEVILLE-MÉZIÈRES NATATION	31.97	1062 pts	
22.	GARRIGUES Eva	1994	FRA	DAUPHINS TOULOUSE OEC	32.26	1046 pts	
23.	DE BEURMANN Nina	1996	FRA	NC BOLOGNE	33.31	989 pts	
24.	CROISSANT Louise	1997	FRA	REIMS NATATION 89	33.42	983 pts	
25.	LACROIX Amandine	1996	FRA	LES ORQUES CHAUMONT	33.88	958 pts	
26.	MARTIN Ophélie	1997	FRA	CO SAINT-DIZIER NATATION	34.18	942 pts	
27.	MEZOSI Roxana	1997	HUN	HULLAM 91 UVE	34.64	918 pts	
28.	STAPIEN Natalia	1997	POL	PIATKA KONSTANTYNOW LODZKI	35.74	862 pts	
29.	PIERRISNARD Caroline	1998	FRA	CO SAINT-DIZIER NATATION	37.12	794 pts	
---	GUIDEZ Charlène	1998	FRA	CO SAINT-DIZIER NATATION			DNS Nd



Résultats

Séries : 50 Papillon Messieurs

[J1 : Ve 18/11/2011 - R1]

1.	GOVOROV Andriy	1992	UKR	UKRAINE	23.74	1361 pts	QFA
2.	METELLA Mehdy	1992	FRA	DAUPHINS TOULOUSE OEC	24.37	1320 pts	QFA
3.	KLARSKOV Morten	1992	DEN	VAT COPENHAGEN	24.43	1316 pts	QFA
4.	LEVEAUX Amaury	1985	FRA	LAGARDERE PARIS RACING	24.63	1303 pts	QFA
5.	JAKUPSSON Magnus	1994	FAR	VAT COPENHAGEN	24.70	1298 pts	QFA
6.	ROGER Pierre	1983	FRA	AAS SARCELLES NATATION 95	24.82	1291 pts	QFA
7.	SKRYDLOV Iliia	1982	RUS	ST PETERBURG "DINAMO"	24.94	1283 pts	QFA
8.	VAZAIOS Andreas	1994	GRE	ARGYROUPOLI NAUTICAL CLUB	25.17	1268 pts	QFA
9.	BOURELLY Lorys	1992	FRA	DAUPHINS TOULOUSE OEC	25.37	1256 pts	R
10.	LENADOR Carlos	1987	ESP	CLUB NATACIO SABADELL	25.53	1245 pts	Br
10.	SAUMELL Eloï	1989	ESP	CLUB NATACIO SABADELL	25.53	1245 pts	Br
12.	CZYZ Clément	1991	FRA	STADE FRANÇAIS O COURBEVOIE	26.01	1215 pts	
13.	SANCHEZ Alex	1990	ESP	CLUB NATACIO SABADELL	26.15	1207 pts	
14.	HURBAIN Anthony	1991	FRA	CHARLEVILLE-MÉZIÈRES NATATION	26.28	1199 pts	
15.	REGUEIRA Rufino	1990	ESP	DAUPHINS TOULOUSE OEC	26.29	1198 pts	
16.	BRUET Baptiste	1992	FRA	TROYES CHAPELLE NATATION TCN	26.48	1186 pts	
17.	VILJUSIS Eduards	1991	LAT	RIGA	26.79	1167 pts	
18.	RIGOLOT Matthieu	1991	FRA	REIMS AVENIR NATATION	26.92	1159 pts	
19.	CAPITAINE Thibaut	1993	FRA	CERGY PONTOISE NATATION	26.94	1158 pts	
20.	ADOBATI Alexandre	1990	FRA	CO SAINT-DIZIER NATATION	26.95	1157 pts	
20.	PERISSER Patrick	1992	FRA	DAUPHINS TOULOUSE OEC	26.95	1157 pts	
22.	KHARLANOV Alexander	1995	RUS	SOYUZ ZARECHNY	26.96	1157 pts	
23.	LAUNOIS Thomas	1994	FRA	REIMS NATATION 89	27.19	1143 pts	
24.	TABOGA Vincent	1995	FRA	CERGY PONTOISE NATATION	27.37	1132 pts	
25.	CALA Romain	1990	FRA	CO SAINT-DIZIER NATATION	27.38	1131 pts	
26.	ERBA Benjamin	1994	FRA	CHARLEVILLE-MÉZIÈRES NATATION	27.42	1129 pts	
27.	BOURGEOIS Hugo	1989	FRA	REIMS NATATION 89	27.52	1123 pts	
28.	THOMAS Mathieu	1990	FRA	VILLEURBANNE NATATION	27.60	1118 pts	
29.	SABBIONI Antoine	1995	FRA	REIMS NATATION 89	27.89	1101 pts	
30.	SHAKLACH Viachaslau	1994	BLR	BIÉLORUSSIE	28.04	1092 pts	
31.	MARTISIUS Lukas	1997	LTU	SIAULIAI SWIMMING SCHOOL "DELFINAS"	28.15	1086 pts	
32.	LOIRET Antoni	1996	FRA	TROYES ON	28.24	1080 pts	
33.	ZANARDO Antoine	1996	FRA	CHARLEVILLE-MÉZIÈRES NATATION	28.30	1077 pts	
34.	COUDERT Rémi	1995	FRA	CERGY PONTOISE NATATION	28.68	1055 pts	
35.	GAUDEFROY Axel	1996	FRA	REIMS NATATION 89	28.74	1051 pts	
36.	BRUET Nathan	1995	FRA	TROYES CHAPELLE NATATION TCN	28.76	1050 pts	
37.	SARDI Levente	1995	HUN	HULLAM 91 UVE	29.36	1016 pts	
38.	PETIT Gaëtan	1996	FRA	TROYES CHAPELLE NATATION TCN	30.29	963 pts	
39.	EGELE Romain	1996	FRA	TROYES CHAPELLE NATATION TCN	30.56	948 pts	
40.	MOCKUS Tomas	1998	LTU	SIAULIAI SWIMMING SCHOOL "DELFINAS"	30.71	940 pts	
41.	RICHALET Baptiste	1998	FRA	CO SAINT-DIZIER NATATION	32.29	855 pts	
---	MADELAINE Matthieu	1983	FRA	ES NANTERRE		DNS	dec




20 ème MEETING DE SAINT DIZIER
SAINT DIZIER
du 18 au 20 novembre 2011 - Bassin de 25 m

Résultats

Séries : 50 Dos Dames

[J1 : Ve 18/11/2011 - R1]

1.	STEPANYUK Darya	1990	UKR	UKRAINE	28.96	1377 pts	QFA
2.	LEGER Alison	1983	FRA	AAS SARCELLES NATATION 95	29.08	1369 pts	QFA
3.	BUI DUYET Diane	1979	FRA	AAS SARCELLES NATATION 95	29.15	1364 pts	QFA
4.	PUTRA Alexandra	1986	FRA	CNO ST-GERMAIN-EN-LAYE	29.26	1357 pts	QFA
5.	MORANT Lydia	1990	ESP	CLUB NATACIO SABADELL	29.52	1341 pts	QFA
6.	AFANASYEVA Katsiaryna	1997	BLR	BIÉLORUSSIE	30.08	1306 pts	QFA
7.	BENNACEUR Fella	1985	ALG	STADE FRANÇAIS O COURBEVOIE	30.42	1285 pts	QFA
8.	MARTIN Anouchka	1993	FRA	CO SAINT-DIZIER NATATION	30.72	1266 pts	QFA
9.	GLIOZERYTE Eva	1997	LTU	SIAULIAI SWIMMING SCHOOL "DELFINAS"	30.84	1259 pts	R
10.	BAKIES Gabriela	1996	POL	CO SAINT-DIZIER NATATION	31.76	1203 pts	R
11.	COMBEAU Charlotte	1992	FRA	STADE FRANÇAIS O COURBEVOIE	31.85	1198 pts	
11.	DOBRAL Coralie	1987	FRA	MONTAUBAN NATATION	31.85	1198 pts	
13.	PAULIUKEVICH Katsiaryna	1998	BLR	BIÉLORUSSIE	31.91	1194 pts	
14.	BALOGH Nikolett	1998	HUN	HULLAM 91 UVE	32.95	1133 pts	
15.	LETE Anaïs	1994	FRA	REIMS NATATION 89	32.96	1133 pts	
16.	KALININA Alena	1997	BLR	BIÉLORUSSIE	33.59	1096 pts	
17.	MALOVA Arina	2000	RUS	CSK VVS SAMARA	33.83	1083 pts	
18.	TURAJCZYK Aleksandra	1997	POL	PIATKA KONSTANTYNOW LODZKI	34.00	1073 pts	
19.	CASANO Marion	1993	FRA	CO SAINT-DIZIER NATATION	34.63	1038 pts	
20.	CROISSANT Louise	1997	FRA	REIMS NATATION 89	36.12	957 pts	
21.	MARTIN Ophélie	1997	FRA	CO SAINT-DIZIER NATATION	38.31	844 pts	
22.	STAPIEN Natalia	1997	POL	PIATKA KONSTANTYNOW LODZKI	39.10	804 pts	



Résultats

Séries : 50 Dos Messieurs

[J1 : Ve 18/11/2011 - R1]

1.	JAKUPSSON Magnus	1994	FAR	VAT COPENHAGEN	25.50	1381 pts	QFA
2.	ROGER Pierre	1983	FRA	AAS SARCELLES NATATION 95	26.48	1315 pts	QFA
3.	REGUEIRA Rufino	1990	ESP	DAUPHINS TOULOUSE OEC	26.51	1313 pts	QFA
4.	METELLA Mehdy	1992	FRA	DAUPHINS TOULOUSE OEC	26.86	1290 pts	QFA
5.	LEBÓN Yérai	1992	ESP	DAUPHINS TOULOUSE OEC	26.94	1284 pts	QFA
6.	STASELOVICH Viktor	1994	BLR	BIÉLORUSSIE	27.14	1271 pts	QFA
7.	HURBAIN Anthony	1991	FRA	CHARLEVILLE-MÉZIÈRES NATATION	27.65	1238 pts	QFA
8.	GUBICS Mate	1995	HUN	HULLAM 91 UVE	27.67	1237 pts	QFA
9.	MAILLOT Melvin	1992	FRA	STADE FRANÇAIS O COURBEVOIE	27.77	1230 pts	R
10.	HARAMBOURE Antton	1991	FRA	DAUPHINS TOULOUSE OEC	27.90	1222 pts	R
11.	PERISSER Patrick	1992	FRA	DAUPHINS TOULOUSE OEC	27.96	1218 pts	
12.	TABOGA Vincent	1995	FRA	CERGY PONTOISE NATATION	28.51	1183 pts	
13.	ADOBATI Alexandre	1990	FRA	CO SAINT-DIZIER NATATION	29.18	1141 pts	
14.	KSIANZOU Ilya	1996	BLR	BIÉLORUSSIE	29.33	1132 pts	
15.	BIGORGNE Lucas	1997	FRA	CHARLEVILLE-MÉZIÈRES NATATION	29.93	1095 pts	
16.	LAUNOIS Thomas	1994	FRA	REIMS NATATION 89	30.03	1089 pts	
16.	RIGOLOT Matthieu	1991	FRA	REIMS AVENIR NATATION	30.03	1089 pts	
18.	SARDI Levente	1995	HUN	HULLAM 91 UVE	30.53	1059 pts	
19.	RENARD Charles	1985	FRA	CO SAINT-DIZIER NATATION	30.75	1046 pts	
20.	SABBIONI Antoine	1995	FRA	REIMS NATATION 89	30.78	1044 pts	
21.	BOURGEOIS Hugo	1989	FRA	REIMS NATATION 89	31.24	1017 pts	
22.	TAMULIS Lukas	1997	LTU	SIAULIAI SWIMMING SCHOOL "DELFINAS"	31.64	994 pts	
23.	ZANARDO Antoine	1996	FRA	CHARLEVILLE-MÉZIÈRES NATATION	31.71	990 pts	
24.	GAUDEFROY Axel	1996	FRA	REIMS NATATION 89	32.43	949 pts	
25.	LUSYS Laurynas	1998	LTU	SIAULIAI SWIMMING SCHOOL "DELFINAS"	34.58	831 pts	



20 ème MEETING DE SAINT DIZIER
SAINT DIZIER
du 18 au 20 novembre 2011 - Bassin de 25 m

Résultats

Séries : 800 Nage Libre Dames

[J1 : Ve 18/11/2011 - R1]

1. PUTRA Alexandra	1986 FRA CNO ST-GERMAIN-EN-LAYE	8:40.47	1311 pts
50 m : 29.65 (29.65)	100 m : 1:01.60 (31.95) [1:01.60]	150 m : 1:33.94 (32.34)	200 m : 2:06.42 (32.48) [1:04.81]
250 m : 2:39.08 (32.66)	300 m : 3:11.76 (32.68) [1:05.34]	350 m : 3:44.67 (32.91)	400 m : 4:17.52 (32.85) [1:05.76]
450 m : 4:50.25 (32.73)	500 m : 5:23.35 (33.10) [1:05.83]	550 m : 5:56.17 (32.82)	600 m : 6:29.22 (33.05) [1:05.87]
650 m : 7:02.01 (32.79)	700 m : 7:35.22 (33.21) [1:06.00]	750 m : 8:08.70 (33.48)	800 m : 8:40.47 (31.77) [1:05.25]
2. EL BEKRI Sara	1987 MAR LAGARDERE PARIS RACING	8:46.14	1288 pts
50 m : 29.83 (29.83)	100 m : 1:02.13 (32.30) [1:02.13]	150 m : 1:34.86 (32.73)	200 m : 2:08.23 (33.37) [1:06.09]
250 m : 2:41.23 (33.00)	300 m : 3:14.50 (33.27) [1:06.27]	350 m : 3:47.91 (33.41)	400 m : 4:21.41 (33.50) [1:06.91]
450 m : 4:54.36 (32.95)	500 m : 5:27.55 (33.19) [1:06.14]	550 m : 6:00.86 (33.31)	600 m : 6:34.42 (33.56) [1:06.87]
650 m : 7:07.76 (33.34)	700 m : 7:40.95 (33.19) [1:06.53]	750 m : 8:14.42 (33.47)	800 m : 8:46.14 (31.72) [1:05.19]
3. DOBRAL Coralie	1987 FRA MONTAUBAN NATATION	8:50.62	1269 pts
50 m : 31.62 (31.62)	100 m : 1:05.65 (34.03) [1:05.65]	150 m : 1:39.70 (34.05)	200 m : 2:13.76 (34.06) [1:08.11]
250 m : 2:47.62 (33.86)	300 m : 3:21.40 (33.78) [1:07.64]	350 m : 3:55.29 (33.89)	400 m : 4:28.86 (33.57) [1:07.45]
450 m : 5:02.07 (33.21)	500 m : 5:35.42 (33.35) [1:06.56]	550 m : 6:08.83 (33.41)	600 m : 6:42.06 (33.23) [1:06.64]
650 m : 7:14.59 (32.53)	700 m : 7:47.25 (32.66) [1:05.19]	750 m : 8:19.76 (32.51)	800 m : 8:50.62 (30.86) [1:03.37]
4. BURSKA Justyna	1995 POL CO SAINT-DIZIER NATATION	8:58.73	1236 pts
50 m : 31.83 (31.83)	100 m : 1:05.90 (34.07) [1:05.90]	150 m : 1:39.95 (34.05)	200 m : 2:14.07 (34.12) [1:08.17]
250 m : 2:47.83 (33.76)	300 m : 3:21.68 (33.85) [1:07.61]	350 m : 3:55.23 (33.55)	400 m : 4:28.95 (33.72) [1:07.27]
450 m : 5:02.20 (33.25)	500 m : 5:35.85 (33.65) [1:06.90]	550 m : 6:09.63 (33.78)	600 m : 6:43.66 (34.03) [1:07.81]
650 m : 7:17.55 (33.89)	700 m : 7:51.48 (33.93) [1:07.81]	750 m : 8:25.46 (33.98)	800 m : 8:58.73 (33.27) [1:07.25]
5. CHEROUATI Souad	1989 ALG CN BREST	8:59.79	1232 pts
50 m : 31.66 (31.66)	100 m : 1:05.71 (34.05) [1:05.70]	150 m : 1:39.99 (34.28)	200 m : 2:13.96 (33.97) [1:08.25]
250 m : 2:48.04 (34.08)	300 m : 3:21.98 (33.94) [1:08.02]	350 m : 3:56.03 (34.05)	400 m : 4:30.15 (34.12) [1:08.17]
450 m : 5:04.03 (33.88)	500 m : 5:37.99 (33.96) [1:07.84]	550 m : 6:11.74 (33.75)	600 m : 6:45.45 (33.71) [1:07.45]
650 m : 7:19.34 (33.89)	700 m : 7:52.96 (33.62) [1:07.51]	750 m : 8:26.75 (33.79)	800 m : 8:59.79 (33.04) [1:06.83]
6. KARPISZ Milena	1997 POL PIATKA KONSTANTYNOW LODZKI	9:01.15	1226 pts
50 m : 32.00 (32.00)	100 m : 1:06.46 (34.46) [1:06.45]	150 m : 1:40.61 (34.15)	200 m : 2:14.73 (34.12) [1:08.27]
250 m : 2:48.85 (34.12)	300 m : 3:22.91 (34.06) [1:08.18]	350 m : 3:56.95 (34.04)	400 m : 4:31.23 (34.28) [1:08.31]
450 m : 5:05.09 (33.86)	500 m : 5:38.93 (33.84) [1:07.70]	550 m : 6:12.81 (33.88)	600 m : 6:46.54 (33.73) [1:07.61]
650 m : 7:20.29 (33.75)	700 m : 7:54.09 (33.80) [1:07.55]	750 m : 8:27.99 (33.90)	800 m : 9:01.15 (33.16) [1:07.06]
7. SERE Camille	1989 FRA ES NANTERRE	9:03.70	1216 pts
50 m : 31.01 (31.01)			

Résultats

(Suite) Séries : 800 Nage Libre Dames

[J1 : Ve 18/11/2011 - R1]

13. ZBROJEWSKA Michalina	1996 POL CO SAINT-DIZIER NATATION	9:23.18	1139 pts
50 m : 31.41 (31.41)	100 m : 1:05.90 (34.49) [1:05.90]	150 m : 1:40.74 (34.84)	200 m : 2:16.24 (35.50) [1:10.34]
250 m : 2:51.10 (34.86)	300 m : 3:25.37 (34.27) [1:09.13]	350 m : 3:59.78 (34.41)	400 m : 4:34.75 (34.97) [1:09.38]
450 m : 5:10.21 (35.46)	500 m : 5:46.16 (35.95) [1:11.41]	550 m : 6:22.13 (35.97)	600 m : 6:58.24 (36.11) [1:12.08]
650 m : 7:34.46 (36.22)	700 m : 8:11.38 (36.92) [1:13.14]	750 m : 8:47.86 (36.48)	800 m : 9:23.18 (35.32) [1:11.80]
14. VENDEVILLE Julia	1983 FRA CN BREST	9:23.98	1136 pts
50 m : 32.13 (32.13)	100 m : 1:07.09 (34.96) [1:07.09]	150 m : 1:42.11 (35.02)	200 m : 2:17.85 (35.74) [1:10.76]
250 m : 2:53.55 (35.70)	300 m : 3:29.20 (35.65) [1:11.34]	350 m : 4:04.87 (35.67)	400 m : 4:40.98 (36.11) [1:11.78]
450 m : 5:17.16 (36.18)	500 m : 5:53.00 (35.84) [1:12.02]	550 m : 6:28.81 (35.81)	600 m : 7:04.33 (35.52) [1:11.33]
650 m : 7:40.12 (35.79)	700 m : 8:15.45 (35.33) [1:11.12]	750 m : 8:51.17 (35.72)	800 m : 9:23.98 (32.81) [1:08.53]
15. VASILYEVA Hanna	1997 BLR BIÉLORUSSIE	9:24.41	1134 pts
50 m : 32.05 (32.05)	100 m : 1:06.22 (34.17) [1:06.22]	150 m : 1:41.00 (34.78)	200 m : 2:16.02 (35.02) [1:09.80]
250 m : 2:51.46 (35.44)	300 m : 3:26.84 (35.38) [1:10.81]	350 m : 4:02.22 (35.38)	400 m : 4:38.05 (35.83) [1:11.20]
450 m : 5:14.12 (36.07)	500 m : 5:50.17 (36.05) [1:12.12]	550 m : 6:26.60 (36.43)	600 m : 7:02.33 (35.73) [1:12.16]
650 m : 7:38.14 (35.81)	700 m : 8:13.48 (35.34) [1:11.15]	750 m : 8:47.18 (33.70)	800 m : 9:24.41 (37.23) [1:10.93]
16. HOTTE Manon	1995 FRA CHARLEVILLE-MÉZIÈRES NATATION	9:36.04	1089 pts
50 m : 32.61 (32.61)	100 m : 1:08.11 (35.50) [1:08.11]	150 m : 1:44.37 (36.26)	200 m : 2:20.96 (36.59) [1:12.84]
250 m : 2:57.48 (36.52)	300 m : 3:33.97 (36.49) [1:13.01]	350 m : 4:10.36 (36.39)	400 m : 4:46.86 (36.50) [1:12.89]
450 m : 5:23.08 (36.22)	500 m : 5:59.69 (36.61) [1:12.83]	550 m : 6:36.40 (36.71)	600 m : 7:12.90 (36.50) [1:13.20]
650 m : 7:49.47 (36.57)	700 m : 8:25.82 (36.35) [1:12.92]	750 m : 9:01.87 (36.05)	800 m : 9:36.04 (34.17) [1:10.22]
17. ZELIANKEVICH Vasilisa	1999 BLR BIÉLORUSSIE	9:40.16	1074 pts
50 m : 32.49 (32.49)	100 m : 1:07.80 (35.31) [1:07.80]	150 m : 1:44.19 (36.39)	200 m : 2:20.67 (36.48) [1:12.87]
250 m : 2:57.61 (36.94)	300 m : 3:34.61 (37.00) [1:13.94]	350 m : 4:11.62 (37.01)	400 m : 4:48.57 (36.95) [1:13.95]
450 m : 5:25.18 (36.61)	500 m : 6:02.15 (36.97) [1:13.58]	550 m : 6:39.11 (36.96)	600 m : 7:16.21 (37.10) [1:14.06]
650 m : 7:52.90 (36.69)	700 m : 8:29.44 (36.54) [1:13.23]	750 m : 9:05.78 (36.34)	800 m : 9:40.16 (34.38) [1:10.72]
18. CHIARADIA Camille	1996 FRA CHARLEVILLE-MÉZIÈRES NATATION	9:45.94	1052 pts
50 m : 33.41 (33.41)	100 m : 1:09.40 (35.99) [1:09.40]	150 m : 1:45.61 (36.21)	200 m : 2:21.91 (36.30) [1:12.51]
250 m : 2:58.59 (36.68)	300 m : 3:35.47 (36.88) [1:13.56]	350 m : 4:12.21 (36.74)	400 m : 4:49.40 (37.19) [1:13.93]
450 m : 5:26.61 (37.21)	500 m : 6:04.01 (37.40) [1:14.61]	550 m : 6:40.77 (36.76)	600 m : 7:18.16 (37.39) [1:14.15]
650 m : 7:55.51 (37.35)	700 m : 8:32.93 (37.42) [1:14.77]	750 m : 9:09.55 (36.62)	800 m : 9:45.94 (36.39) [1:13.01]
19. IENNY Marianne	1997 FRA REIMS NATATION 89	9:52.04	1029 pts
50 m : 34.11 (34.11)	100 m : 1:10.34 (36.23) [1:10.34]	150 m : 1:47.53 (37.19)	200 m : 2:24.28 (36.75) [1:13.94]
250 m : 3:01.05 (36.77)	300 m : 3:37.89 (36.84) [1:13.61]	350 m : 4:14.96 (37.07)	400 m : 4:51.58 (36.62) [1:13.69]
450 m : 5:29.13 (37.55)	500 m : 6:06.33 (37.20) [1:14.75]	550 m : 6:44.26 (37.93)	600 m : 7:21.74 (37.48) [1:15.41]
650 m : 8:00.77 (39.03)	700 m : 8:38.28 (37.51) [1:16.54]	750 m : 9:15.72 (37.44)	800 m : 9:52.04 (36.32) [1:13.76]
20. LABROCHE Marjorie	1995 FRA REIMS AVENIR NATATION	10:18.51	934 pts
50 m : 33.88 (33.88)	100 m : 1:10.72 (36.84) [1:10.72]	150 m : 1:48.80 (38.08)	200 m : 2:28.00 (39.20) [1:17.28]
250 m : 3:06.77 (38.77)	300 m : 3:45.74 (38.97) [1:17.73]	350 m : 4:24.85 (39.11)	400 m : 5:03.94 (39.09) [1:18.20]
450 m : 5:43.30 (39.36)	500 m : 6:22.61 (39.31) [1:18.67]	550 m : 7:01.73 (39.12)	600 m : 7:41.00 (39.27) [1:18.39]
650 m : 8:20.38 (39.38)	700 m : 8:59.84 (39.46) [1:18.84]	750 m : 9:39.42 (39.58)	800 m : 10:18.51 (39.09) [1:18.67]

Résultats partiels

Séries : 1500 Nage Libre Messieurs

[J1 : Ve 18/11/2011 - R1]

1. POTENZA Rocco		1989	ITA	ITALIE		14:39.82	1408 pts	
50 m :	27.42 (27.42)	100 m :	56.32 (28.90)	[56.32]	150 m :	1:25.33 (29.01)	200 m :	1:54.42 (29.09) [58.10]
250 m :	2:23.55 (29.13)	300 m :	2:52.69 (29.14)	[58.27]	350 m :	3:21.91 (29.22)	400 m :	3:51.12 (29.21) [58.43]
450 m :	4:20.38 (29.26)	500 m :	4:49.62 (29.24)	[58.50]	550 m :	5:18.83 (29.21)	600 m :	5:48.20 (29.37) [58.58]
650 m :	6:17.62 (29.42)	700 m :	6:46.98 (29.36)	[58.78]	750 m :	7:16.40 (29.42)	800 m :	7:45.68 (29.54) [58.96]
850 m :	8:15.50 (29.56)	900 m :	8:45.08 (29.58)	[59.14]	950 m :	9:14.65 (29.57)	1000 m :	9:44.38 (29.73) [59.30]
1050 m :	10:14.12 (29.74)	1100 m :	10:43.85 (29.73)	[59.47]	1150 m :	11:13.79 (29.94)	1200 m :	11:43.42 (29.63) [59.57]
1250 m :	12:13.20 (29.78)	1300 m :	12:43.18 (29.98)	[59.76]	1350 m :	13:12.78 (29.60)	1400 m :	13:42.60 (29.82) [59.42]
1450 m :	14:12.05 (29.45)	1500 m :	14:39.82 (27.77)	[57.22]				
2. CUOGHI Alessandro		1991	ITA	ITALIE		14:53.38	1376 pts	
50 m :	27.83 (27.83)	100 m :	57.89 (30.06)	[57.89]	150 m :	1:27.92 (30.03)	200 m :	1:57.86 (29.94) [59.97]
250 m :	2:27.81 (29.95)	300 m :	2:57.83 (30.02)	[59.97]	350 m :	3:27.75 (29.92)	400 m :	3:57.88 (30.13) [1:00.05]
450 m :	4:28.36 (30.48)	500 m :	4:58.75 (30.39)	[1:00.87]	550 m :	5:28.96 (30.21)	600 m :	5:58.68 (29.54) [59.93]
650 m :	6:28.76 (30.08)	700 m :	6:58.75 (29.99)	[1:00.07]	750 m :	7:28.75 (30.00)	800 m :	7:58.83 (30.08) [1:00.08]
850 m :	8:28.96 (30.13)	900 m :	8:58.78 (29.82)	[59.95]	950 m :	9:28.63 (29.85)	1000 m :	9:58.17 (29.54) [59.39]
1050 m :	10:27.72 (29.55)	1100 m :	10:57.32 (29.60)	[59.15]	1150 m :	11:27.06 (29.74)	1200 m :	11:57.06 (30.00) [59.74]
1250 m :	12:26.87 (29.81)	1300 m :	12:56.29 (29.42)	[59.23]	1350 m :	13:25.70 (29.41)	1400 m :	13:55.36 (29.66) [59.07]
1450 m :	14:24.94 (29.58)	1500 m :	14:53.38 (28.44)	[58.02]				
3. DETTI Gabriele		1994	ITA	ITALIE		15:01.40	1357 pts	
50 m :	27.84 (27.84)	100 m :	57.58 (29.74)	[57.58]	150 m :	1:27.31 (29.73)	200 m :	1:57.08 (29.77) [59.50]
250 m :	2:26.80 (29.72)	300 m :	2:56.58 (29.78)	[59.50]	350 m :	3:26.43 (29.85)	400 m :	3:56.27 (29.84) [59.69]
450 m :	4:26.07 (29.80)	500 m :	4:56.12 (30.05)	[59.85]	550 m :	5:26.25 (30.13)	600 m :	5:56.62 (30.37) [1:00.50]
650 m :	6:26.95 (30.33)	700 m :	6:57.39 (30.44)	[1:00.77]	750 m :	7:27.73 (30.34)	800 m :	7:58.37 (30.64) [1:00.98]
850 m :	8:28.75 (30.38)	900 m :	8:59.14 (30.39)	[1:00.77]	950 m :	9:29.54 (30.40)	1000 m :	10:00.21 (30.67) [1:01.07]
1050 m :	10:30.59 (30.38)	1100 m :	11:01.02 (30.43)	[1:00.81]	1150 m :	11:31.69 (30.67)	1200 m :	12:02.33 (30.64) [1:01.31]
1250 m :	12:32.77 (30.44)	1300 m :	13:03.31 (30.54)	[1:00.98]	1350 m :	13:33.51 (30.20)	1400 m :	14:03.78 (30.27) [1:00.47]
1450 m :	14:33.87 (30.09)	1500 m :	15:01.40 (27.53)	[57.62]				
4. PALTRINIERI Gregorio		1994	ITA	ITALIE		15:02.89	1354 pts	
50 m :	27.88 (27.88)	100 m :	57.38 (29.50)	[57.38]	150 m :	1:26.82 (29.44)	200 m :	1:56.36 (29.54) [58.98]
250 m :	2:26.03 (29.67)	300 m :	2:55.92 (29.89)	[59.56]	350 m :	3:25.81 (29.89)	400 m :	3:55.78 (29.97) [59.86]
450 m :	4:25.66 (29.88)	500 m :	4:55.95 (30.29)	[1:00.17]	550 m :	5:26.23 (30.28)	600 m :	5:56.56 (30.33) [1:00.61]
650 m :	6:27.04 (30.48)	700 m :	6:57.42 (30.38)	[1:00.86]	750 m :	7:27.80 (30.38)	800 m :	7:58.31 (30.51) [1:00.89]
850 m :	8:28.78 (30.47)	900 m :	8:59.18 (30.40)	[1:00.87]	950 m :	9:29.55 (30.37)	1000 m :	10:00.17 (30.62) [1:00.99]
1050 m :	10:30.59 (30.42)	1100 m :	11:01.03 (30.44)	[1:00.86]	1150 m :	11:31.53 (30.50)	1200 m :	12:02.23 (30.70) [1:01.20]
1250 m :	12:32.78 (30.55)	1300 m :	13:03.16 (30.38)	[1:00.93]	1350 m :	13:33.50 (30.34)	1400 m :	14:03.85 (30.35) [1:00.69]
1450 m :	14:34.15 (30.30)	1500 m :	15:02.89 (28.74)	[59.04]				
5. LE CORNO Aymeric		1994	FRA	DAUPHINS TOULOUSE OEC		15:12.48	1332 pts	
50 m :	28.87 (28.87)	100 m :	59.94 (31.07)	[59.94]	150 m :	1:30.69 (30.75)	200 m :	2:01.16 (30.47) [1:01.22]
250 m :	2:32.00 (30.84)	300 m :	3:03.09 (31.09)	[1:01.93]	350 m :	3:34.09 (31.00)	400 m :	4:04.71 (30.62) [1:01.62]
450 m :	4:34.73 (30.02)	500 m :	5:05.14 (30.41)	[1:00.43]	550 m :	5:35.67 (30.53)	600 m :	6:05.89 (30.22) [1:00.75]
650 m :	6:36.18 (30.29)	700 m :	7:06.41 (30.23)	[1:00.52]	750 m :	7:36.11 (29.70)	800 m :	8:06.26 (30.15) [59.85]
850 m :	8:36.73 (30.47)	900 m :	9:07.52 (30.79)	[1:01.26]	950 m :	9:38.12 (30.60)	1000 m :	10:09.19 (31.07) [1:01.67]
1050 m :	10:39.99 (30.80)	1100 m :	11:10.28 (30.29)	[1:01.09]	1150 m :	11:41.32 (31.04)	1200 m :	12:12.09 (30.77) [1:01.81]
1250 m :	12:42.55 (30.46)	1300 m :	13:13.49 (30.94)	[1:01.40]	1350 m :	13:43.94 (30.45)	1400 m :	14:14.84 (30.90) [1:01.35]
1450 m :	14:44.94 (30.10)	1500 m :	15:12.48 (27.54)	[57.64]				
6. PANNIER Anthony		1988	FRA	AAS SARCELLES NATATION 95		15:19.22	1316 pts	
50 m :	27.75 (27.75)	100 m :	57.83 (30.08)	[57.83]	150 m :	---	200 m :	1:57.21 (59.38) [59.38]
250 m :	---	300 m :	2:56.98 (59.77)	[59.77]	350 m :	---	400 m :	3:54.81 (57.83) [57.83]
450 m :	---	500 m :	4:57.31 (1:02.50)	[1:02.50]	550 m :	---	600 m :	5:57.61 (1:00.30) [1:00.30]
650 m :	---	700 m :	6:58.27 (1:00.66)	[1:00.66]	750 m :	---	800 m :	7:59.31 (1:01.04) [1:01.04]
850 m :	---	900 m :	9:00.71 (1:01.40)	[1:01.40]	950 m :	---	1000 m :	10:03.35 (1:02.64) [1:02.64]
1050 m :	---	1100 m :	11:05.64 (1:02.29)	[1:02.29]	1150 m :	---	1200 m :	12:08.93 (1:03.29) [1:03.29]
1250 m :	---	1300 m :	13:12.83 (1:03.90)	[1:03.90]	1350 m :	15:56.37 (2:43.54)	1400 m :	14:16.83 (-99.54) [1:04.00]
1450 m :	---	1500 m :	15:19.22 (1:02.39)	[1:02.39]				
7. SCHMITT Andy		1988	FRA	STADE FRANÇAIS O COURBEVOIE		15:21.40	1312 pts	
50 m :	27.87 (27.87)	100 m :	58.29 (30.42)	[58.29]	150 m :	1:28.84 (30.55)	200 m :	1:59.37 (30.53) [1:01.08]
250 m :	2:30.15 (30.78)	300 m :	3:00.83 (30.68)	[1:01.46]	350 m :	3:31.56 (30.73)	400 m :	4:02.50 (30.94) [1:01.67]
450 m :	4:33.53 (31.03)	500 m :	5:04.70 (31.17)	[1:02.20]	550 m :	5:35.93 (31.23)	600 m :	6:06.75 (30.82) [1:02.05]
650 m :	6:37.66 (30.91)	700 m :	7:08.68 (31.02)	[1:01.93]	750 m :	7:39.46 (30.78)	800 m :	8:10.20 (30.74) [1:01.52]
850 m :	8:41.09 (30.89)	900 m :	9:12.01 (30.92)	[1:01.81]	950 m :	9:42.79 (30.78)	1000 m :	10:13.48 (30.69) [1:01.47]
1050 m :	10:44.06 (30.58)	1100 m :	11:14.75 (30.69)	[1:01.27]	1150 m :	11:45.71 (30.96)	1200 m :	12:16.26 (30.55) [1:01.51]
1250 m :	12:47.45 (31.19)	1300 m :	13:18.69 (31.24)	[1:02.43]	1350 m :	13:49.46 (30.77)	1400 m :	14:20.37 (30.91) [1:01.68]
1450 m :	14:51.11 (30.74)	1500 m :	15:21.40 (30.29)	[1:01.03]				

Résultats partiels

(Suite) Séries : 1500 Nage Libre Messieurs

[J1 : Ve 18/11/2011 - R1]

8. FRAYSSE Sébastien		1986 FRA SN VERSAILLES	15:28.45	1296 pts
50 m : 28.75 (28.75)	100 m : 59.71 (30.96) [59.71]	150 m : 1:30.95 (31.24)	200 m : 2:01.80 (30.85) [1:02.09]	
250 m : 2:32.90 (31.10)	300 m : 3:03.92 (31.02) [1:02.12]	350 m : 3:34.78 (30.86)	400 m : 4:05.70 (30.92) [1:01.78]	
450 m : 4:36.76 (31.06)	500 m : 5:07.75 (30.99) [1:02.05]	550 m : 5:38.83 (31.08)	600 m : 6:09.62 (30.79) [1:01.87]	
650 m : 6:40.70 (31.08)	700 m : 7:11.40 (30.70) [1:01.78]	750 m : 7:42.05 (30.65)	800 m : 8:12.83 (30.78) [1:01.43]	
850 m : 8:43.61 (30.78)	900 m : 9:14.38 (30.77) [1:01.55]	950 m : 9:45.33 (30.95)	1000 m : 10:16.39 (31.06) [1:02.01]	
1050 m : 10:47.58 (31.19)	1100 m : 11:18.72 (31.14) [1:02.33]	1150 m : 11:50.08 (31.36)	1200 m : 12:21.59 (31.51) [1:02.87]	
1250 m : 12:53.17 (31.58)	1300 m : 13:24.67 (31.50) [1:03.08]	1350 m : 13:56.30 (31.63)	1400 m : 14:27.61 (31.31) [1:02.94]	
1450 m : 14:58.77 (31.16)	1500 m : 15:28.45 (29.68) [1:00.84]			
9. SHEMBEREV Maksym		1993 UKR UKRAINE	15:28.46	1296 pts
50 m : 28.91 (28.91)	100 m : 59.36 (30.45) [59.36]	150 m : 1:30.18 (30.82)	200 m : 2:00.25 (30.07) [1:00.89]	
250 m : 2:30.90 (30.65)	300 m : 3:01.05 (30.15) [1:00.80]	350 m : 3:31.45 (30.40)	400 m : 4:01.92 (30.47) [1:00.87]	
450 m : 4:32.53 (30.61)	500 m : 5:03.14 (30.61) [1:01.22]	550 m : 5:33.78 (30.64)	600 m : 6:04.91 (31.13) [1:01.77]	
650 m : 6:35.55 (30.64)	700 m : 7:06.73 (31.18) [1:01.82]	750 m : 7:37.61 (30.88)	800 m : 8:08.54 (30.93) [1:01.81]	
850 m : 8:39.59 (31.05)	900 m : 9:10.74 (31.15) [1:02.20]	950 m : 9:42.38 (31.64)	1000 m : 10:14.06 (31.68) [1:03.32]	
1050 m : 10:45.29 (31.23)	1100 m : 11:16.90 (31.61) [1:02.84]	1150 m : 11:48.33 (31.43)	1200 m : 12:20.33 (32.00) [1:03.43]	
1250 m : 12:52.37 (32.04)	1300 m : 13:23.85 (31.48) [1:03.52]	1350 m : 13:55.42 (31.57)	1400 m : 14:26.55 (31.13) [1:02.70]	
1450 m : 14:57.85 (31.30)	1500 m : 15:28.46 (30.61) [1:01.91]			
10. LEVEAUX Amaury		1985 FRA LAGARDERE PARIS RACING	15:36.05	1278 pts
50 m : 26.36 (26.36)	100 m : 56.51 (30.15) [56.51]	150 m : 1:27.42 (30.91)	200 m : 1:57.89 (30.47) [1:01.38]	
250 m : 2:28.41 (30.52)	300 m : 2:59.69 (31.28) [1:01.80]	350 m : 3:30.36 (30.67)	400 m : 4:00.98 (30.62) [1:01.29]	
450 m : 4:32.16 (31.18)	500 m : 5:02.72 (30.56) [1:01.74]	550 m : 5:33.62 (30.90)	600 m : 6:04.80 (31.18) [1:02.08]	
650 m : 6:35.75 (30.95)	700 m : 7:06.77 (31.02) [1:01.97]	750 m : 7:37.79 (31.02)	800 m : 8:09.42 (31.63) [1:02.65]	
850 m : 8:40.88 (31.46)	900 m : 9:12.87 (31.99) [1:03.45]	950 m : 9:44.23 (31.36)	1000 m : 10:16.08 (31.85) [1:03.21]	
1050 m : 10:48.04 (31.96)	1100 m : 11:20.23 (32.19) [1:04.15]	1150 m : 11:52.42 (32.19)	1200 m : 12:24.81 (32.39) [1:04.58]	
1250 m : 12:56.64 (31.83)	1300 m : 13:28.61 (31.97) [1:03.80]	1350 m : 14:00.06 (31.45)	1400 m : 14:32.21 (32.15) [1:03.60]	
1450 m : 15:04.42 (32.21)	1500 m : 15:36.05 (31.63) [1:03.84]			
11. BERAUD Romain		1988 FRA AAS SARCELLES NATATION 95	15:37.68	1275 pts
50 m : 27.91 (27.91)	100 m : 58.55 (30.64) [58.55]	150 m : 1:28.73 (30.18)	200 m : 1:59.64 (30.91) [1:01.09]	
250 m : 2:29.76 (30.12)	300 m : 3:00.20 (30.44) [1:00.56]	350 m : 3:30.75 (30.55)	400 m : 4:00.99 (30.24) [1:00.79]	
450 m : 4:31.88 (30.89)	500 m : 4:58.67 (26.79) [57.68]	550 m : 5:33.42 (34.75)	600 m : 6:04.45 (31.03) [1:05.78]	
650 m : 6:14.30 (9.85)	700 m : 7:07.75 (53.45) [1:03.30]	750 m : 7:07.02 (-0.73)	800 m : --	
850 m : 7:47.51 (40.49)	900 m : 9:13.02 (1:25.51) [2:05.27]	950 m : 8:39.89 (-33.13)	1000 m : 10:17.10 (1:37.21) [1:04.08]	
1050 m : 9:45.18 (-31.92)	1100 m : 11:21.63 (1:36.45) [1:04.53]	1150 m : 11:43.98 (22.35)	1200 m : 12:26.49 (42.51) [1:04.86]	
1250 m : 12:52.89 (26.40)	1300 m : 13:31.86 (38.97) [1:05.37]	1350 m : 13:46.73 (14.87)	1400 m : 14:35.14 (48.41) [1:03.28]	
1450 m : 15:05.54 (30.40)	1500 m : 15:37.68 (32.14) [1:02.54]			
12. CUIGNET Charlie		1990 FRA DAUPHINS TOULOUSE OEC	15:49.95	1247 pts
50 m : 30.45 (30.45)	100 m : 1:01.75 (31.30) [1:01.75]	150 m : 1:33.04 (31.29)	200 m : 2:04.66 (31.62) [1:02.91]	
250 m : 2:36.12 (31.46)	300 m : 3:07.31 (31.19) [1:02.65]	350 m : 3:38.82 (31.51)	400 m : 4:09.99 (31.17) [1:02.68]	
450 m : 4:41.02 (31.03)	500 m : 5:12.38 (31.36) [1:02.39]	550 m : 5:43.63 (31.25)	600 m : 6:15.21 (31.58) [1:02.83]	
650 m : 6:47.03 (31.82)	700 m : 7:19.08 (32.05) [1:03.87]	750 m : 7:50.92 (31.84)	800 m : 8:22.61 (31.69) [1:03.53]	
850 m : 8:54.32 (31.71)	900 m : 9:26.48 (32.16) [1:03.87]	950 m : 9:58.54 (32.06)	1000 m : 10:30.48 (31.94) [1:04.00]	
1050 m : 11:02.24 (31.76)	1100 m : 11:34.35 (32.11) [1:03.87]	1150 m : 12:06.31 (31.96)	1200 m : 12:38.81 (32.50) [1:04.45]	
1250 m : 13:10.82 (32.01)	1300 m : 13:42.58 (31.76) [1:03.77]	1350 m : 14:14.70 (32.12)	1400 m : 14:46.70 (32.00) [1:04.12]	
1450 m : 15:18.64 (31.94)	1500 m : 15:49.95 (31.31) [1:03.25]			
13. MRABET Taki		1989 TUN TUNISIE	15:52.21	1242 pts
50 m : 28.28 (28.28)	100 m : 58.95 (30.67) [58.95]	150 m : 1:29.99 (31.04)	200 m : 2:00.78 (30.79) [1:01.83]	
250 m : 2:31.47 (30.69)	300 m : 3:01.97 (30.50) [1:01.19]	350 m : 3:32.70 (30.73)	400 m : 4:03.25 (30.55) [1:01.28]	
450 m : 4:34.06 (30.81)	500 m : 5:05.23 (31.17) [1:01.98]	550 m : 5:36.29 (31.06)	600 m : 6:07.78 (31.49) [1:02.55]	
650 m : 6:39.36 (31.58)	700 m : 7:11.29 (31.93) [1:03.51]	750 m : 7:43.60 (32.31)	800 m : 8:16.03 (32.43) [1:04.73]	
850 m : 8:48.62 (32.59)	900 m : 9:20.99 (32.37) [1:04.95]	950 m : 9:53.98 (32.99)	1000 m : 10:27.00 (33.02) [1:06.01]	
1050 m : 10:59.52 (32.52)	1100 m : 11:32.24 (32.72) [1:05.23]	1150 m : 12:04.96 (32.72)	1200 m : 12:37.86 (32.90) [1:05.62]	
1250 m : 13:10.83 (32.97)	1300 m : 13:43.75 (32.92) [1:05.89]	1350 m : 14:16.11 (32.36)	1400 m : 14:48.67 (32.56) [1:04.92]	
1450 m : 15:20.46 (31.79)	1500 m : 15:52.21 (31.75) [1:03.54]			
14. SZWEDZKI Dawid		1994 POL CO SAINT-DIZIER NATATION	16:09.82	1204 pts
50 m : 28.14 (28.14)	100 m : 59.69 (31.55) [59.69]	150 m : 1:31.55 (31.86)	200 m : 2:03.40 (31.85) [1:03.71]	
250 m : 2:35.81 (32.41)	300 m : 3:07.84 (32.03) [1:04.44]	350 m : 3:40.05 (32.21)	400 m : 4:12.37 (32.32) [1:04.53]	
450 m : 4:44.75 (32.38)	500 m : 5:17.43 (32.68) [1:05.06]	550 m : 5:50.08 (32.65)	600 m : 6:22.71 (32.63) [1:05.28]	
650 m : 6:55.28 (32.57)	700 m : 7:27.79 (32.51) [1:05.08]	750 m : 8:00.66 (32.87)	800 m : 8:33.26 (32.60) [1:05.47]	
850 m : 9:06.55 (33.29)	900 m : 9:39.13 (32.58) [1:05.87]	950 m : 10:11.77 (32.64)	1000 m : 10:44.30 (32.53) [1:05.17]	
1050 m : 11:16.77 (32.47)	1100 m : 11:49.41 (32.64) [1:05.11]	1150 m : 12:22.16 (32.75)	1200 m : 12:55.25 (33.09) [1:05.84]	
1250 m : 13:28.04 (32.79)	1300 m : 14:01.40 (33.36) [1:06.15]	1350 m : 14:33.74 (32.34)	1400 m : 15:06.33 (32.59) [1:04.93]	
1450 m : 15:38.47 (32.14)	1500 m : 16:09.82 (31.35) [1:03.49]			

Résultats partiels

(Suite) Séries : 1500 Nage Libre Messieurs

[J1 : Ve 18/11/2011 - R1]

15. KRASOCHKA Viktor		1996 BLR BIÉLORUSSIE				16:21.43	1179 pts		
50 m :	29.45 (29.45)	100 m :	1:00.27 (30.82)	[1:00.27]	150 m :	1:32.10 (31.83)	200 m :	2:03.88 (31.78)	[1:03.61]
250 m :	2:36.13 (32.25)	300 m :	3:08.61 (32.48)	[1:04.73]	350 m :	3:41.54 (32.93)	400 m :	4:14.51 (32.97)	[1:05.90]
450 m :	4:46.73 (32.22)	500 m :	5:19.58 (32.85)	[1:05.06]	550 m :	5:52.74 (33.16)	600 m :	6:26.01 (33.27)	[1:06.43]
650 m :	6:59.45 (33.44)	700 m :	7:33.20 (33.75)	[1:07.19]	750 m :	8:06.88 (33.68)	800 m :	8:39.88 (33.00)	[1:06.68]
850 m :	9:13.00 (33.12)	900 m :	9:46.34 (33.34)	[1:06.45]	950 m :	10:19.48 (33.14)	1000 m :	10:53.13 (33.65)	[1:06.79]
1050 m :	11:26.04 (32.91)	1100 m :	11:59.49 (33.45)	[1:06.36]	1150 m :	12:32.60 (33.11)	1200 m :	13:05.94 (33.34)	[1:06.45]
1250 m :	13:39.35 (33.41)	1300 m :	14:12.72 (33.37)	[1:06.78]	1350 m :	14:45.46 (32.74)	1400 m :	15:18.54 (33.08)	[1:05.81]
1450 m :	15:50.63 (32.09)	1500 m :	16:21.43 (30.80)	[1:02.89]					
16. BIGORGNE Lucas		1997 FRA CHARLEVILLE-MÉZIÈRES NATATION				16:51.10	1115 pts		
50 m :	31.00 (31.00)	100 m :	1:05.08 (34.08)	[1:05.08]	150 m :	1:40.07 (34.99)	200 m :	2:15.84 (35.77)	[1:10.76]
250 m :	2:51.47 (35.63)	300 m :	3:26.86 (35.39)	[1:11.02]	350 m :	4:02.45 (35.59)	400 m :	4:37.52 (35.07)	[1:10.66]
450 m :	5:12.51 (34.99)	500 m :	5:47.03 (34.52)	[1:09.51]	550 m :	6:21.63 (34.60)	600 m :	6:56.73 (35.10)	[1:09.70]
650 m :	7:31.46 (34.73)	700 m :	8:07.16 (35.70)	[1:10.43]	750 m :	8:42.42 (35.26)	800 m :	9:17.38 (34.96)	[1:10.22]
850 m :	9:38.52 (21.14)	900 m :	9:58.96 (20.44)	[41.58]	950 m :	10:28.11 (29.15)	1000 m :	10:51.58 (23.47)	[52.62]
1050 m :	11:37.67 (46.09)	1100 m :	12:12.68 (35.01)	[1:21.09]	1150 m :	12:47.48 (34.80)	1200 m :	13:22.31 (34.83)	[1:09.63]
1250 m :	13:57.77 (35.46)	1300 m :	14:32.33 (34.56)	[1:10.02]	1350 m :	15:06.78 (34.45)	1400 m :	15:42.15 (35.37)	[1:09.81]
1450 m :	16:16.71 (34.56)	1500 m :	16:51.10 (34.39)	[1:08.95]					
17. PIERZYNSKI Michal		1997 POL PIATKA KONSTANTYNOW LODZKI				17:21.71	1052 pts		
50 m :	30.12 (30.12)	100 m :	1:04.77 (34.65)	[1:04.77]	150 m :	1:40.50 (35.73)	200 m :	2:16.44 (35.94)	[1:11.67]
250 m :	2:51.61 (35.17)	300 m :	3:27.12 (35.51)	[1:10.68]	350 m :	4:02.45 (35.33)	400 m :	4:37.82 (35.37)	[1:10.70]
450 m :	5:13.57 (35.75)	500 m :	5:47.65 (34.08)	[1:09.83]	550 m :	6:21.60 (33.95)	600 m :	6:56.91 (35.31)	[1:09.26]
650 m :	7:32.48 (35.57)	700 m :	8:07.75 (35.27)	[1:10.84]	750 m :	8:42.77 (35.02)	800 m :	9:19.00 (36.23)	[1:11.25]
850 m :	9:53.67 (34.67)	900 m :	10:29.22 (35.55)	[1:10.22]	950 m :	11:04.82 (35.60)	1000 m :	11:39.51 (34.69)	[1:10.29]
1050 m :	12:13.94 (34.43)	1100 m :	12:49.04 (35.10)	[1:09.53]	1150 m :	13:23.90 (34.86)	1200 m :	13:58.65 (34.75)	[1:09.61]
1250 m :	14:33.69 (35.04)	1300 m :	15:08.54 (34.85)	[1:09.89]	1350 m :	15:43.05 (34.51)	1400 m :	16:17.45 (34.40)	[1:08.91]
1450 m :	16:51.11 (33.66)	1500 m :	17:21.71 (30.60)	[1:04.26]					
18. LUSYS Dominykas		1995 LTU SIAULIAI SWIMMING SCHOOL "DELFINAS"				17:27.69	1040 pts		
50 m :	29.54 (29.54)	100 m :	1:01.70 (32.16)	[1:01.70]	150 m :	1:35.19 (33.49)	200 m :	2:09.32 (34.13)	[1:07.62]
250 m :	2:42.69 (33.37)	300 m :	3:16.93 (34.24)	[1:07.61]	350 m :	3:51.74 (34.81)	400 m :	4:26.31 (34.57)	[1:09.38]
450 m :	5:01.04 (34.73)	500 m :	5:35.80 (34.76)	[1:09.48]	550 m :	6:10.68 (34.88)	600 m :	6:45.82 (35.14)	[1:10.02]
650 m :	7:20.98 (35.16)	700 m :	7:56.15 (35.17)	[1:10.33]	750 m :	8:31.81 (35.66)	800 m :	9:07.60 (35.79)	[1:11.45]
850 m :	9:43.38 (35.78)	900 m :	10:19.37 (35.99)	[1:11.77]	950 m :	10:55.16 (35.79)	1000 m :	11:30.82 (35.66)	[1:11.45]
1050 m :	12:06.77 (35.95)	1100 m :	12:42.27 (35.50)	[1:11.45]	1150 m :	13:17.98 (35.71)	1200 m :	13:53.92 (35.94)	[1:11.65]
1250 m :	14:30.63 (36.71)	1300 m :	15:06.22 (35.59)	[1:12.30]	1350 m :	15:41.84 (35.62)	1400 m :	16:16.81 (34.97)	[1:10.59]
1450 m :	16:52.27 (35.46)	1500 m :	17:27.69 (35.42)	[1:10.88]					
19. MARTISIUS Lukas		1997 LTU SIAULIAI SWIMMING SCHOOL "DELFINAS"				19:04.79	853 pts		
50 m :	30.32 (30.32)	100 m :	1:06.26 (35.94)	[1:06.26]	150 m :	1:43.67 (37.41)	200 m :	2:22.76 (39.09)	[1:16.50]
250 m :	3:00.86 (38.10)	300 m :	3:39.12 (38.26)	[1:16.36]	350 m :	4:17.94 (38.82)	400 m :	4:57.02 (39.08)	[1:17.90]
450 m :	5:35.70 (38.68)	500 m :	6:15.32 (39.62)	[1:18.30]	550 m :	6:54.46 (39.14)	600 m :	7:34.43 (39.97)	[1:19.11]
650 m :	8:12.76 (38.33)	700 m :	8:50.77 (38.01)	[1:16.34]	750 m :	9:29.94 (39.17)	800 m :	10:07.60 (37.66)	[1:16.83]
850 m :	10:46.25 (38.65)	900 m :	11:25.81 (39.56)	[1:18.20]	950 m :	12:04.36 (38.55)	1000 m :	12:43.46 (39.10)	[1:17.65]
1050 m :	13:21.03 (37.57)	1100 m :	13:59.24 (38.21)	[1:15.78]	1150 m :	14:37.60 (38.36)	1200 m :	15:16.37 (38.77)	[1:17.13]
1250 m :	15:55.30 (38.93)	1300 m :	16:33.60 (38.30)	[1:17.23]	1350 m :	17:12.02 (38.42)	1400 m :	17:51.54 (39.52)	[1:17.94]
1450 m :	18:29.42 (37.88)	1500 m :	19:04.79 (35.37)	[1:13.25]					
20. RICHALET Baptiste		1998 FRA CO SAINT-DIZIER NATATION				19:13.88	836 pts		
50 m :	34.06 (34.06)	100 m :	1:11.39 (37.33)	[1:11.39]	150 m :	1:49.86 (38.47)	200 m :	2:28.65 (38.79)	[1:17.26]
250 m :	3:07.13 (38.48)	300 m :	3:45.63 (38.50)	[1:16.98]	350 m :	4:24.30 (38.67)	400 m :	5:03.13 (38.83)	[1:17.50]
450 m :	5:42.18 (39.05)	500 m :	6:20.49 (38.31)	[1:17.36]	550 m :	6:58.43 (37.94)	600 m :	7:36.76 (38.33)	[1:16.27]
650 m :	8:15.21 (38.45)	700 m :	8:53.57 (38.36)	[1:16.81]	750 m :	9:32.29 (38.72)	800 m :	10:10.64 (38.35)	[1:17.06]
850 m :	10:49.51 (38.87)	900 m :	11:28.33 (38.82)	[1:17.69]	950 m :	12:07.16 (38.83)	1000 m :	12:45.47 (38.31)	[1:17.14]
1050 m :	13:23.93 (38.46)	1100 m :	14:02.63 (38.70)	[1:17.16]	1150 m :	14:41.28 (38.65)	1200 m :	15:19.59 (38.31)	[1:16.95]
1250 m :	15:58.46 (38.87)	1300 m :	16:37.23 (38.77)	[1:17.64]	1350 m :	17:16.72 (39.49)	1400 m :	17:55.46 (38.74)	[1:18.23]
1450 m :	18:34.82 (39.36)	1500 m :	19:13.88 (39.06)	[1:18.42]					



20 ème MEETING DE SAINT DIZIER
 SAINT DIZIER
 du 18 au 20 novembre 2011 - Bassin de 25 m

Résultats

Séries : 400 Nage Libre Dames

[J2 : Sa 19/11/2011 - R2]

1. MORANT Lydia	1990	ESP	CLUB NATACIO SABADELL	4:12.18	1317 pts	QFA
50 m : 29.55 (29.55)	100 m : 1:01.14 (31.59)	[1:01.14]	150 m : 1:33.37 (32.23)	200 m : 2:05.34 (31.97)	[1:04.20]	
250 m : 2:37.17 (31.83)	300 m : 3:09.08 (31.91)	[1:03.74]	350 m : 3:41.00 (31.92)	400 m : 4:12.18 (31.18)	[1:03.10]	
2. SCARCELLA Ilaria	1993	ITA	ITALIE	4:17.66	1271 pts	QFA
50 m : 29.99 (29.99)	100 m : 1:01.94 (31.95)	[1:01.94]	150 m : 1:34.36 (32.42)	200 m : 2:07.09 (32.73)	[1:05.15]	
250 m : 2:39.35 (32.26)	300 m : 3:11.98 (32.63)	[1:04.89]	350 m : 3:44.94 (32.96)	400 m : 4:17.66 (32.72)	[1:05.68]	
3. IOPPI Roberta	1985	ITA	ITALIE	4:18.26	1266 pts	QFA
50 m : 30.56 (30.56)	100 m : 1:03.02 (32.46)	[1:03.02]	150 m : 1:35.66 (32.64)	200 m : 2:08.36 (32.70)	[1:05.34]	
250 m : 2:41.17 (32.81)	300 m : 3:13.74 (32.57)	[1:05.38]	350 m : 3:46.27 (32.53)	400 m : 4:18.26 (31.99)	[1:04.52]	
4. EL BEKRI Sara	1987	MAR	LAGARDERE PARIS RACING	4:21.01	1244 pts	QFA
50 m : 30.69 (30.69)	100 m : 1:03.55 (32.86)	[1:03.55]	150 m : 1:36.77 (33.22)	200 m : 2:09.31 (32.54)	[1:05.76]	
250 m : 2:42.57 (33.26)	300 m : 3:15.84 (33.27)	[1:06.53]	350 m : 3:49.53 (33.69)	400 m : 4:21.01 (31.48)	[1:05.17]	
5. DOBRAL Coralie	1987	FRA	MONTAUBAN NATATION	4:21.07	1244 pts	QFA
50 m : 31.38 (31.38)	100 m : 1:04.88 (33.50)	[1:04.88]	150 m : 1:38.62 (33.74)	200 m : 2:12.30 (33.68)	[1:07.42]	
250 m : 2:45.59 (33.29)	300 m : 3:18.52 (32.93)	[1:06.22]	350 m : 3:50.77 (32.25)	400 m : 4:21.07 (30.30)	[1:02.55]	
6. RICCOBONO Denise	1993	ITA	ITALIE	4:22.61	1231 pts	QFA
50 m : 31.23 (31.23)	100 m : 1:03.99 (32.76)	[1:03.99]	150 m : 1:36.92 (32.93)	200 m : 2:10.26 (33.34)	[1:06.27]	
250 m : 2:43.37 (33.11)	300 m : 3:16.31 (32.94)	[1:06.05]	350 m : 3:49.81 (33.50)	400 m : 4:22.61 (32.80)	[1:06.30]	
7. BURSKA Justyna	1995	POL	CO SAINT-DIZIER NATATION	4:22.96	1228 pts	QFA
50 m : 31.41 (31.41)	100 m : 1:04.78 (33.37)	[1:04.78]	150 m : 1:37.96 (33.18)	200 m : 2:11.28 (33.32)	[1:06.50]	
250 m : 2:44.29 (33.01)	300 m : 3:17.67 (33.38)	[1:06.39]	350 m : 3:50.77 (33.10)	400 m : 4:22.96 (32.19)	[1:05.29]	
8. SERE Camille	1989	FRA	ES NANTERRE	4:23.40	1225 pts	QFA
50 m : 30.07 (30.07)	100 m : 1:02.64 (32.57)	[1:02.64]	150 m : 1:35.61 (32.97)	200 m : 2:08.88 (33.27)	[1:06.23]	
250 m : 2:42.13 (33.25)	300 m : 3:15.80 (33.67)	[1:06.92]	350 m : 3:49.60 (33.80)	400 m : 4:23.40 (33.80)	[1:07.59]	
9. KARPISZ Milena	1997	POL	PIATKA KONSTANTYNOW LODZKI	4:25.42	1209 pts	R
50 m : 31.22 (31.22)	100 m : 1:04.20 (32.98)	[1:04.20]	150 m : 1:37.28 (33.08)	200 m : 2:10.87 (33.59)	[1:06.67]	
250 m : 2:44.41 (33.54)	300 m : 3:18.04 (33.63)	[1:07.17]	350 m : 3:51.79 (33.75)	400 m : 4:25.42 (33.63)	[1:07.38]	
10. CHEROUATI Souad	1989	ALG	CN BREST	4:27.68	1191 pts	R
50 m : 30.89 (30.89)	100 m : 1:03.97 (33.08)	[1:03.97]	150 m : 1:37.74 (33.77)	200 m : 2:11.80 (34.06)	[1:07.83]	
250 m : 2:45.59 (33.79)	300 m : 3:19.75 (34.16)	[1:07.95]	350 m : 3:54.02 (34.27)	400 m : 4:27.68 (33.66)	[1:07.93]	
11. RIGHETTI Mélissa	1994	FRA	STADE FRANÇAIS O COURBEVOIE	4:28.70	1182 pts	
50 m : 30.89 (30.89)	100 m : 1:04.43 (33.54)	[1:04.43]	150 m : 1:38.05 (33.62)	200 m : 2:12.01 (33.96)	[1:07.58]	
250 m :						

Résultats

(Suite) Séries : 400 Nage Libre Dames

[J2 : Sa 19/11/2011 - R2]

22. LABROCHE Marjorie	1995 FRA REIMS AVENIR NATATION	5:01.20	940 pts
50 m : 33.59 (33.59)	100 m : 1:10.10 (36.51) [1:10.09]	150 m : 1:48.29 (38.19)	200 m : 2:26.55 (38.26) [1:16.45]
250 m : 3:05.28 (38.73)	300 m : 3:44.08 (38.80) [1:17.53]	350 m : 4:22.94 (38.86)	400 m : 5:01.20 (38.26) [1:17.12]
23. HUSSON Lola	1996 FRA NAUTIQUE ENTENTE CHÂLONS	5:01.96	934 pts
50 m : 33.41 (33.41)	100 m : 1:10.40 (36.99) [1:10.40]	150 m : 1:48.24 (37.84)	200 m : 2:27.06 (38.82) [1:16.66]
250 m : 3:06.23 (39.17)	300 m : 3:45.11 (38.88) [1:18.05]	350 m : 4:24.18 (39.07)	400 m : 5:01.96 (37.78) [1:16.84]
24. MEZOSI Roxana	1997 HUN HULLAM 91 UVE	5:05.94	907 pts
50 m : 35.09 (35.09)	100 m : 1:11.71 (36.62) [1:11.70]	150 m : 1:49.49 (37.78)	200 m : 2:28.41 (38.92) [1:16.70]
250 m : 3:07.47 (39.06)	300 m : 3:46.87 (39.40) [1:18.45]	350 m : 4:26.82 (39.95)	400 m : 5:05.94 (39.12) [1:19.06]
25. STEPIEN Natalia	1997 POL PIATKA KONSTANTYNOW LODZKI	5:14.20	850 pts
50 m : 34.40 (34.40)	100 m : 1:12.59 (38.19) [1:12.59]	150 m : 1:52.09 (39.50)	200 m : 2:32.75 (40.66) [1:20.16]
250 m : 3:13.53 (40.78)	300 m : 3:54.18 (40.65) [1:21.43]	350 m : 4:35.30 (41.12)	400 m : 5:14.20 (38.90) [1:20.02]
26. BRILLARD Laura	1996 FRA CN GIVET	5:16.37	836 pts
50 m : 34.89 (34.89)	100 m : 1:13.60 (38.71) [1:13.59]	150 m : 1:52.53 (38.93)	200 m : 2:32.69 (40.16) [1:19.09]
250 m : 3:13.43 (40.74)	300 m : 3:54.53 (41.10) [1:21.84]	350 m : 4:35.90 (41.37)	400 m : 5:16.37 (40.47) [1:21.84]
27. MARTIN Ophélie	1997 FRA CO SAINT-DIZIER NATATION	5:29.22	753 pts
50 m : 35.54 (35.54)	100 m : 1:16.18 (40.64) [1:16.18]	150 m : 1:57.50 (41.32)	200 m : 2:38.98 (41.48) [1:22.80]
250 m : 3:21.15 (42.17)	300 m : 4:03.36 (42.21) [1:24.38]	350 m : 4:46.97 (43.61)	400 m : 5:29.22 (42.25) [1:25.86]
28. GUIDEZ Charlène	1998 FRA CO SAINT-DIZIER NATATION	5:38.36	696 pts
50 m : 35.42 (35.42)	100 m : 1:15.59 (40.17) [1:15.59]	150 m : 1:58.08 (42.49)	200 m : 2:41.47 (43.39) [1:25.88]
250 m : 3:25.77 (44.30)	300 m : 4:09.71 (43.94) [1:28.24]	350 m : 4:54.64 (44.93)	400 m : 5:38.36 (43.72) [1:28.65]
--- AUBRY Alice	1997 FRA NAUTIQUE ENTENTE CHÂLONS	DNS Nd	
--- VADON Aurélie	1991 FRA LAGARDERE PARIS RACING	DNS dec	

Résultats

Séries : 400 Nage Libre Messieurs

[J2 : Sa 19/11/2011 - R2]

1. POTENZA Rocco	1989 ITA ITALIE	3:46.94	1366 pts	QFA
50 m : 26.77 (26.77)	100 m : 55.15 (28.38) [55.15]	150 m : 1:23.58 (28.43)	200 m : 1:52.13 (28.55) [56.98]	
250 m : 2:21.10 (28.97)	300 m : 2:49.95 (28.85) [57.82]	350 m : 3:18.66 (28.71)	400 m : 3:46.94 (28.28) [56.99]	
2. CUOGHI Alessandro	1991 ITA ITALIE	3:49.32	1344 pts	QFA
50 m : 26.90 (26.90)	100 m : 56.19 (29.29) [56.19]	150 m : 1:25.47 (29.28)	200 m : 1:54.88 (29.41) [58.69]	
250 m : 2:23.60 (28.72)	300 m : 2:52.86 (29.26) [57.98]	350 m : 3:21.24 (28.38)	400 m : 3:49.32 (28.08) [56.46]	
3. SKAANING Daniel	1993 DEN VAT COPENHAGEN	3:51.26	1326 pts	QFA
50 m : 26.66 (26.66)	100 m : 55.76 (29.10) [55.76]	150 m : 1:25.08 (29.32)	200 m : 1:54.78 (29.70) [59.02]	
250 m : 2:23.86 (29.08)	300 m : 2:52.89 (29.03) [58.11]	350 m : 3:22.40 (29.51)	400 m : 3:51.26 (28.86) [58.37]	
4. PANNIER Anthony	1988 FRA AAS SARCELLES NATATION 95	3:51.44	1324 pts	QFA
50 m : 27.07 (27.07)	100 m : 56.01 (28.94) [56.01]	150 m : 1:25.20 (29.19)	200 m : 1:54.58 (29.38) [58.57]	
250 m : 2:23.82 (29.24)	300 m : 2:53.43 (29.61) [58.85]	350 m : 3:22.78 (29.35)	400 m : 3:51.44 (28.66) [58.01]	
5. DETTI Gabriele	1994 ITA ITALIE	3:51.85	1320 pts	QFA
50 m : 26.65 (26.65)	100 m : 55.75 (29.10) [55.75]	150 m : 1:24.91 (29.16)	200 m : 1:54.40 (29.49) [58.65]	
250 m : 2:23.88 (29.48)	300 m : 2:53.44 (29.56) [59.04]	350 m : 3:22.97 (29.53)	400 m : 3:51.85 (28.88) [58.41]	
6. PALTRINIERI Gregorio	1994 ITA ITALIE	3:52.07	1318 pts	QFA
50 m : 26.90 (26.90)	100 m : 56.20 (29.30) [56.20]	150 m : 1:25.60 (29.40)	200 m : 1:55.14 (29.54) [58.94]	
250 m : 2:24.27 (29.13)	300 m : 2:53.62 (29.35) [58.48]	350 m : 3:23.23 (29.61)	400 m : 3:52.07 (28.84) [58.45]	
6. SCHMITT Andy	1988 FRA STADE FRANÇAIS O COURBEVOIE	3:52.07	1318 pts	QFA
50 m : 27.28 (27.28)	100 m : 56.57 (29.29) [56.57]	150 m : 1:26.31 (29.74)	200 m : 1:56.25 (29.94) [59.68]	
250 m : 2:26.01 (29.76)	300 m : 2:55.38 (29.37) [59.13]	350 m : 3:24.44 (29.06)	400 m : 3:52.07 (27.63) [56.69]	
8. MRABET Taki	1989 TUN TUNISIE	3:53.51	1305 pts	QFA
50 m : 27.51 (27.51)	100 m : 56.82 (29.31) [56.82]	150 m : 1:26.13 (29.31)	200 m : 1:55.58 (29.45) [58.76]	
250 m : 2:24.58 (29.00)	300 m : 2:53.99 (29.41) [58.41]	350 m : 3:23.63 (29.64)	400 m : 3:53.51 (29.88) [59.52]	
9. BERAUD Romain	1988 FRA AAS SARCELLES NATATION 95	3:53.78	1303 pts	R
50 m : 27.47 (27.47)	100 m : 57.24 (29.77) [57.24]	150 m : 1:26.89 (29.65)	200 m : 1:56.74 (29.85) [59.50]	
250 m : 2:26.06 (29.32)	300 m : 2:55.64 (29.58) [58.90]	350 m : 3:25.21 (29.57)	400 m : 3:53.78 (28.57) [58.14]	
10. PIERRE Thibaud	1990 FRA STADE FRANÇAIS O COURBEVOIE	3:54.22	1299 pts	R
50 m : 27.00 (27.00)	100 m : 56.27 (29.27) [56.27]	150 m : 1:25.99 (29.72)	200 m : 1:55.64 (29.65) [59.37]	
250 m : 2:25.09 (29.45)	300 m : 2:54.82 (29.73) [59.18]	350 m : 3:24.54 (29.72)	400 m : 3:54.22 (29.68) [59.40]	
11. DIOLI Luca angelo	1988 ITA ITALIE	3:54.75	1294 pts	
50 m : 27.00 (27.00)	100 m : 56.11 (29.11) [56.11]	150 m : 1:25.70 (29.59)	200 m : 1:55.34 (29.64) [59.23]	
250 m : 2:25.07 (29.73)	300 m : 2:54.95 (29.88) [59.61]	350 m : 3:25.12 (30.17)	400 m : 3:54.75 (29.63) [59.80]	
12. LE CORNO Aymeric	1994 FRA DAUPHINS TOULOUSE OEC	3:55.97	1283 pts	
50 m : 27.75 (27.75)	100 m : 57.43 (29.68) [57.43]	150 m : 1:27.05 (29.62)	200 m : 1:56.60 (29.55) [59.17]	
250 m : 2:26.64 (30.04)	300 m : 2:56.88 (30.24) [1:00.28]	350 m : 3:27.32 (30.44)	400 m : 3:55.97 (28.65) [59.09]	
13. BOURELLY Lorys	1992 FRA DAUPHINS TOULOUSE OEC	3:56.06	1282 pts	
50 m : 27.11 (27.11)	100 m : 56.31 (29.20) [56.31]	150 m : 1:25.77 (29.46)	200 m : 1:55.77 (30.00) [59.46]	
250 m : 2:25.70 (29.93)	300 m : 2:55.56 (29.86) [59.79]	350 m : 3:25.72 (30.16)	400 m : 3:56.06 (30.34) [1:00.50]	
14. SANCHEZ Alex	1990 ESP CLUB NATACIO SABADELL	3:56.84	1275 pts	
50 m : 27.15 (27.15)	100 m : 56.14 (28.99) [56.14]	150 m : 1:25.65 (29.51)	200 m : 1:55.38 (29.64) [59.24]	
250 m : 2:25.17 (29.79)	300 m : 2:55.47 (30.30) [1:00.09]	350 m : 3:26.26 (30.79)	400 m : 3:56.84 (30.58) [1:01.37]	
15. LEBÓN Yérai	1992 ESP DAUPHINS TOULOUSE OEC	3:59.17	1254 pts	
50 m : 27.96 (27.96)	100 m : 58.15 (30.19) [58.15]	150 m : 1:28.64 (30.49)	200 m : 1:59.20 (30.56) [1:01.05]	
250 m : 2:29.36 (30.16)	300 m : 2:59.48 (30.12) [1:00.28]	350 m : 3:29.71 (30.23)	400 m : 3:59.17 (29.46) [59.69]	
16. CUIGNET Charlie	1990 FRA DAUPHINS TOULOUSE OEC	3:59.62	1250 pts	
50 m : 28.22 (28.22)	100 m : 58.49 (30.27) [58.49]	150 m : 1:28.92 (30.43)	200 m : 1:59.13 (30.21) [1:00.64]	
250 m : 2:28.95 (29.82)	300 m : 2:59.08 (30.13) [59.95]	350 m : 3:29.56 (30.48)	400 m : 3:59.62 (30.06) [1:00.54]	
17. FRAYSSE Sébastien	1986 FRA SN VERSAILLES	3:59.64	1250 pts	
50 m : 28.32 (28.32)	100 m : 58.54 (30.22) [58.54]	150 m : 1:28.91 (30.37)	200 m : 1:59.35 (30.44) [1:00.81]	
250 m : 2:29.36 (30.01)	300 m : 2:59.30 (29.94) [59.95]	350 m : 3:29.77 (30.47)	400 m : 3:59.64 (29.87) [1:00.34]	
18. LEVEAUX Amaury	1985 FRA LAGARDERE PARIS RACING	4:05.86	1195 pts	
50 m : 27.00 (27.00)	100 m : 57.17 (30.17) [57.17]	150 m : 1:28.19 (31.02)	200 m : 1:59.83 (31.64) [1:02.66]	
250 m : 2:31.50 (31.67)	300 m : 3:03.08 (31.58) [1:03.25]	350 m : 3:34.79 (31.71)	400 m : 4:05.86 (31.07) [1:02.78]	
19. KRASOCHKA Viktor	1996 BLR BIÉLORUSSIE	4:07.39	1182 pts	
50 m : 27.96 (27.96)	100 m : 58.13 (30.17) [58.13]	150 m : 1:29.38 (31.25)	200 m : 2:00.94 (31.56) [1:02.81]	
250 m : 2:32.65 (31.71)	300 m : 3:04.45 (31.80) [1:03.51]	350 m : 3:36.30 (31.85)	400 m : 4:07.39 (31.09) [1:02.94]	
20. HURBAIN Anthony	1991 FRA CHARLEVILLE-MÉZIÈRES NATATION	4:07.56	1180 pts	
50 m : 27.89 (27.89)	100 m : 58.31 (30.42) [58.31]	150 m : 1:29.46 (31.15)	200 m : 2:00.86 (31.40) [1:02.55]	
250 m : 2:32.36 (31.50)	300 m : 3:04.59 (32.23) [1:03.73]	350 m : 3:36.25 (31.66)	400 m : 4:07.56 (31.31) [1:02.97]	
21. HARAMBOURE Antton	1991 FRA DAUPHINS TOULOUSE OEC	4:09.93	1160 pts	
50 m : 28.66 (28.66)	100 m : 59.70 (31.04) [59.70]	150 m : 1:30.54 (30.84)	200 m : 2:01.91 (31.37) [1:02.21]	
250 m : 2:33.36 (31.45)	300 m : 3:05.10 (31.74) [1:03.19]	350 m : 3:37.88 (32.78)	400 m : 4:09.93 (32.05) [1:04.83]	

Résultats

(Suite) Séries : 400 Nage Libre Messieurs

[J2 : Sa 19/11/2011 - R2]

22. ADOBATI Alexandre	1990 FRA CO SAINT-DIZIER NATATION	4:10.13	1158 pts
50 m : 27.61 (27.61)	100 m : 57.83 (30.22) [57.83]	150 m : 1:28.75 (30.92)	200 m : 2:00.49 (31.74) [1:02.66]
250 m : 2:32.53 (32.04)	300 m : 3:05.18 (32.65) [1:04.69]	350 m : 3:38.14 (32.96)	400 m : 4:10.13 (31.99) [1:04.95]
23. CASTERA Mathis	1996 FRA CERGY PONTOISE NATATION	4:10.29	1157 pts
50 m : 28.34 (28.34)	100 m : 59.33 (30.99) [59.33]	150 m : 1:30.93 (31.60)	200 m : 2:03.10 (32.17) [1:03.77]
250 m : 2:34.73 (31.63)	300 m : 3:06.96 (32.23) [1:03.86]	350 m : 3:39.00 (32.04)	400 m : 4:10.29 (31.29) [1:03.33]
24. RENARD Geoffrey	1997 FRA CN CAMBRAI	4:11.10	1150 pts
50 m : 27.91 (27.91)	100 m : 58.88 (30.97) [58.88]	150 m : 1:30.69 (31.81)	200 m : 2:03.01 (32.32) [1:04.13]
250 m : 2:34.26 (31.25)	300 m : 3:06.55 (32.29) [1:03.54]	350 m : 3:39.70 (33.15)	400 m : 4:11.10 (31.40) [1:04.55]
25. ZANARDO Antoine	1996 FRA CHARLEVILLE-MÉZIÈRES NATATION	4:11.31	1148 pts
50 m : 28.75 (28.75)	100 m : 1:00.02 (31.27) [1:00.02]	150 m : 1:31.68 (31.66)	200 m : 2:03.44 (31.76) [1:03.42]
250 m : 2:35.54 (32.10)	300 m : 3:07.79 (32.25) [1:04.34]	350 m : 3:40.47 (32.68)	400 m : 4:11.31 (30.84) [1:03.52]
26. TABOGA Vincent	1995 FRA CERGY PONTOISE NATATION	4:16.88	1101 pts
50 m : 28.68 (28.68)	100 m : 1:00.18 (31.50) [1:00.18]	150 m : 1:31.93 (31.75)	200 m : 2:04.49 (32.56) [1:04.31]
250 m : 2:37.47 (32.98)	300 m : 3:10.67 (33.20) [1:06.18]	350 m : 3:44.13 (33.46)	400 m : 4:16.88 (32.75) [1:06.20]
27. VEYSSIERE Nicolas	1996 FRA CERGY PONTOISE NATATION	4:18.88	1084 pts
50 m : 28.67 (28.67)	100 m : 1:01.17 (32.50) [1:01.17]	150 m : 1:33.31 (32.14)	200 m : 2:06.15 (32.84) [1:04.98]
250 m : 2:39.56 (33.41)	300 m : 3:12.65 (33.09) [1:06.50]	350 m : 3:45.88 (33.23)	400 m : 4:18.88 (33.00) [1:06.23]
28. LAUNOIS Thomas	1994 FRA REIMS NATATION 89	4:20.62	1070 pts
50 m : 29.09 (29.09)	100 m : 1:01.22 (32.13) [1:01.22]	150 m : 1:33.65 (32.43)	200 m : 2:06.97 (33.32) [1:05.75]
250 m : 2:39.82 (32.85)	300 m : 3:13.30 (33.48) [1:06.33]	350 m : 3:47.10 (33.80)	400 m : 4:20.62 (33.52) [1:07.31]
29. SABBIONI Antoine	1995 FRA REIMS NATATION 89	4:21.76	1060 pts
50 m : 28.47 (28.47)	100 m : 1:00.81 (32.34) [1:00.81]	150 m : 1:33.80 (32.99)	200 m : 2:07.33 (33.53) [1:06.52]
250 m : 2:40.96 (33.63)	300 m : 3:14.74 (33.78) [1:07.41]	350 m : 3:49.07 (34.33)	400 m : 4:21.76 (32.69) [1:07.02]
30. PIERZYNSKI Michal	1997 POL PIATKA KONSTANTYNOW LODZKI	4:21.88	1060 pts
50 m : 28.34 (28.34)	100 m : 1:00.50 (32.16) [1:00.50]	150 m : 1:33.47 (32.97)	200 m : 2:07.50 (34.03) [1:07.00]
250 m : 2:41.06 (33.56)	300 m : 3:15.43 (34.37) [1:07.93]	350 m : 3:49.58 (34.15)	400 m : 4:21.88 (32.30) [1:06.45]
31. LUSYS Dominykas	1995 LTU SIAULIAI SWIMMING SCHOOL "DELFINAS"	4:21.96	1059 pts
50 m : 28.16 (28.16)	100 m : 59.89 (31.73) [59.89]	150 m : 1:33.31 (33.42)	200 m : 2:07.70 (34.39) [1:07.81]
250 m : 2:41.88 (34.18)	300 m : 3:16.23 (34.35) [1:08.53]	350 m : 3:49.83 (33.60)	400 m : 4:21.96 (32.13) [1:05.73]
32. CHURBANOV Dmitri	1997 RUS SOYUZ ZARECHNY	4:22.35	1056 pts
50 m : 27.83 (27.83)	100 m : 59.73 (31.90) [59.73]	150 m : 1:32.95 (33.22)	200 m : 2:06.73 (33.78) [1:07.00]
250 m : 2:41.21 (34.48)	300 m : 3:15.67 (34.46) [1:08.94]	350 m : 3:49.21 (33.54)	400 m : 4:22.35 (33.14) [1:06.68]
33. ERBA Benjamin	1994 FRA CHARLEVILLE-MÉZIÈRES NATATION	4:23.20	1049 pts
50 m : 29.11 (29.11)	100 m : 1:01.17 (32.06) [1:01.17]	150 m : 1:34.74 (33.57)	200 m : 2:08.59 (33.85) [1:07.42]
250 m : 2:42.12 (33.53)	300 m : 3:16.02 (33.90) [1:07.43]	350 m : 3:50.09 (34.07)	400 m : 4:23.20 (33.11) [1:07.18]
34. KATKOV Maxim	1996 RUS SOYUZ ZARECHNY	4:24.61	1037 pts
50 m : 28.86 (28.86)	100 m : 1:00.05 (31.19) [1:00.05]	150 m : 1:32.98 (32.93)	200 m : 2:07.00 (34.02) [1:06.95]
250 m : 2:41.67 (34.67)	300 m : 3:16.15 (34.48) [1:09.15]	350 m : 3:51.08 (34.93)	400 m : 4:24.61 (33.53) [1:08.45]
35. HERASIMENKA Uladzislau	1996 BLR BIÉLORUSSIE	4:26.73	1020 pts
50 m : 29.41 (29.41)	100 m : 1:02.51 (33.10) [1:02.51]	150 m : 1:36.69 (34.18)	200 m : 2:10.76 (33.78) [1:08.25]
250 m : 2:45.10 (34.34)	300 m : 3:19.27 (34.17) [1:08.51]	350 m : 3:53.82 (34.55)	400 m : 4:26.73 (32.91) [1:07.45]
36. LANCELOT Julien	1996 FRA SNS EPERNAY	4:28.00	1010 pts
50 m : 28.94 (28.94)	100 m : 1:00.87 (31.93) [1:00.87]	150 m : 1:34.04 (33.17)	200 m : 2:08.03 (33.99) [1:07.16]
250 m : 2:42.55 (34.52)	300 m : 3:17.49 (34.94) [1:09.45]	350 m : 3:53.05 (35.56)	400 m : 4:28.00 (34.95) [1:10.51]
37. GAUDEFROY Axel	1996 FRA REIMS NATATION 89	4:28.27	1008 pts
50 m : 30.07 (30.07)	100 m : 1:02.67 (32.60) [1:02.67]	150 m : 1:36.19 (33.52)	200 m : 2:10.73 (34.54) [1:08.06]
250 m : 2:44.50 (33.77)	300 m : 3:19.15 (34.65) [1:08.42]	350 m : 3:54.43 (35.28)	400 m : 4:28.27 (33.84) [1:09.12]
38. ROCHA Maxence	1997 FRA NAUTIQUE ENTENTE CHÂLONS	4:39.03	923 pts
50 m : 31.10 (31.10)	100 m : 1:05.19 (34.09) [1:05.19]	150 m : 1:40.00 (34.81)	200 m : 2:15.65 (35.65) [1:10.45]
250 m : 2:51.10 (35.45)	300 m : 3:27.93 (36.83) [1:12.28]	350 m : 4:04.79 (36.86)	400 m : 4:39.03 (34.24) [1:11.09]
39. DAVOINE Corentin	1998 FRA CN CAMBRAI	4:45.16	877 pts
50 m : 32.23 (32.23)	100 m : 1:07.98 (35.75) [1:07.98]	150 m : 1:44.54 (36.56)	200 m : 2:20.65 (36.11) [1:12.67]
250 m : 2:57.05 (36.40)	300 m : 3:33.58 (36.53) [1:12.93]	350 m : 4:10.38 (36.80)	400 m : 4:45.16 (34.78) [1:11.58]
40. MARTISIUS Lukas	1997 LTU SIAULIAI SWIMMING SCHOOL "DELFINAS"	4:45.94	871 pts
50 m : 29.73 (29.73)	100 m : 1:04.19 (34.46) [1:04.19]	150 m : 1:40.87 (36.68)	200 m : 2:17.42 (36.55) [1:13.23]
250 m : 2:55.33 (37.91)	300 m : 3:32.94 (37.61) [1:15.52]	350 m : 4:09.78 (36.84)	400 m : 4:45.94 (36.16) [1:13.00]
41. RENARD Remi	1999 FRA CN CAMBRAI	4:47.36	861 pts
50 m : 32.43 (32.43)	100 m : 1:09.05 (36.62) [1:09.05]	150 m : 1:45.67 (36.62)	200 m : 2:22.87 (37.20) [1:13.81]
250 m : 2:59.77 (36.90)	300 m : 3:36.66 (36.89) [1:13.79]	350 m : 4:13.03 (36.37)	400 m : 4:47.36 (34.33) [1:10.70]
42. RICHALET Baptiste	1998 FRA CO SAINT-DIZIER NATATION	4:54.42	809 pts
50 m : 33.13 (33.13)	100 m : 1:10.19 (37.06) [1:10.19]	150 m : 1:48.22 (38.03)	200 m : 2:26.09 (37.87) [1:15.90]
250 m : 3:03.87 (37.78)	300 m : 3:41.86 (37.99) [1:15.77]	350 m : 4:19.05 (37.19)	400 m : 4:54.42 (35.37) [1:12.56]



20 ème MEETING DE SAINT DIZIER
SAINT DIZIER
du 18 au 20 novembre 2011 - Bassin de 25 m

Résultats


(Suite) Séries : 400 Nage Libre Messieurs

[J2 : Sa 19/11/2011 - R2]

--- SHEMBEREV Maksym

1993 UKR UKRAINE

DNS Nd



Résultats

Séries : 200 Dos Dames

[J2 : Sa 19/11/2011 - R2]

1. MORANT Lydia	1990	ESP	CLUB NATACIO SABADELL	2:06.88	1435 pts
50 m : 30.53 (30.53)	100 m : 1:02.54 (32.01)	[1:02.54]	150 m : 1:34.83 (32.29)	200 m : 2:06.88 (32.05)	[1:04.34]
2. IOPPI Roberta	1985	ITA	ITALIE	2:07.83	1420 pts
50 m : 31.38 (31.38)	100 m : 1:03.28 (31.90)	[1:03.28]	150 m : 1:35.16 (31.88)	200 m : 2:07.83 (32.67)	[1:04.55]
3. PUTRA Alexandra	1986	FRA	CNO ST-GERMAIN-EN-LAYE	2:11.51	1362 pts
50 m : 30.97 (30.97)	100 m : 1:03.84 (32.87)	[1:03.84]	150 m : 1:37.60 (33.76)	200 m : 2:11.51 (33.91)	[1:07.67]
4. COMBEAU Charlotte	1992	FRA	STADE FRANÇAIS O COURBEVOIE	2:17.26	1275 pts
50 m : 32.84 (32.84)	100 m : 1:07.15 (34.31)	[1:07.15]	150 m : 1:42.47 (35.32)	200 m : 2:17.26 (34.79)	[1:10.11]
5. PAULIUKEVICH Katsiaryna	1998	BLR	BIÉLORUSSIE	2:22.98	1191 pts
50 m : 33.12 (33.12)	100 m : 1:08.67 (35.55)	[1:08.67]	150 m : 1:45.97 (37.30)	200 m : 2:22.98 (37.01)	[1:14.31]
6. BAKIES Gabriela	1996	POL	CO SAINT-DIZIER NATATION	2:23.61	1182 pts
50 m : 33.94 (33.94)	100 m : 1:10.47 (36.53)	[1:10.47]	150 m : 1:47.04 (36.57)	200 m : 2:23.61 (36.57)	[1:13.14]
7. NITA Anna	1997	POL	PIATKA KONSTANTYNOW LODZKI	2:28.16	1117 pts
50 m : 34.63 (34.63)	100 m : 1:11.71 (37.08)	[1:11.70]	150 m : 1:50.10 (38.39)	200 m : 2:28.16 (38.06)	[1:16.45]
8. HOTTE Manon	1995	FRA	CHARLEVILLE-MÉZIÈRES NATATION	2:29.79	1095 pts
50 m : 34.67 (34.67)	100 m : 1:12.15 (37.48)	[1:12.15]	150 m : 1:50.88 (38.73)	200 m : 2:29.79 (38.91)	[1:17.64]
9. BALOGH Nikolett	1998	HUN	HULLAM 91 UVE	2:30.02	1091 pts
50 m : 34.76 (34.76)	100 m : 1:12.72 (37.96)	[1:12.72]	150 m : 1:51.75 (39.03)	200 m : 2:30.02 (38.27)	[1:17.30]
10. KALININA Alena	1997	BLR	BIÉLORUSSIE	2:32.80	1053 pts
50 m : 35.16 (35.16)	100 m : 1:13.62 (38.46)	[1:13.62]	150 m : 1:54.13 (40.51)	200 m : 2:32.80 (38.67)	[1:19.18]
11. MALOVA Arina	2000	RUS	CSK VVS SAMARA	2:35.09	1023 pts
50 m : 36.34 (36.34)	100 m : 1:15.92 (39.58)	[1:15.92]	150 m : 1:56.44 (40.52)	200 m : 2:35.09 (38.65)	[1:19.17]
12. JUNG Agathe	1996	FRA	NAUTIQUE ENTENTE CHÂLONS	2:35.18	1021 pts
50 m : 35.97 (35.97)	100 m : 1:15.74 (39.77)	[1:15.73]	150 m : 1:55.99 (40.25)	200 m : 2:35.18 (39.19)	[1:19.44]
13. BOITEUX Camille	1998	FRA	CO SAINT-DIZIER NATATION	2:47.42	864 pts
50 m : 38.20 (38.20)	100 m : 1:19.84 (41.64)	[1:19.84]	150 m : 2:03.76 (43.92)	200 m : 2:47.42 (43.66)	[1:27.58]



20 ème MEETING DE SAINT DIZIER
SAINT DIZIER
du 18 au 20 novembre 2011 - Bassin de 25 m

Résultats

Séries : 200 Dos Messieurs

[J2 : Sa 19/11/2011 - R2]

1. MOUEDDENE Eddie	1990 FRA ALLIANCE DIJON NATATION	1:57.91	1373 pts
50 m : 27.75 (27.75)	100 m : 57.51 (29.76) [57.51]	150 m : 1:27.51 (30.00)	200 m : 1:57.91 (30.40) [1:00.40]
2. REGUEIRA Rufino	1990 ESP DAUPHINS TOULOUSE OEC	2:01.28	1319 pts
50 m : 28.72 (28.72)	100 m : 59.23 (30.51) [59.23]	150 m : 1:30.53 (31.30)	200 m : 2:01.28 (30.75) [1:02.05]
3. JAKUPSSON Magnus	1994 FAR VAT COPENHAGEN	2:02.05	1307 pts
50 m : 28.65 (28.65)	100 m : 59.86 (31.21) [59.86]	150 m : 1:31.15 (31.29)	200 m : 2:02.05 (30.90) [1:02.19]
4. BERAUD Romain	1988 FRA AAS SARCELLES NATATION 95	2:02.59	1299 pts
50 m : 29.17 (29.17)	100 m : 1:00.16 (30.99) [1:00.16]	150 m : 1:31.61 (31.45)	200 m : 2:02.59 (30.98) [1:02.43]
5. ROGER Pierre	1983 FRA AAS SARCELLES NATATION 95	2:03.55	1284 pts
50 m : 29.47 (27.74)	100 m : 58.40 (30.66) [58.40]	150 m : 1:29.59 (31.19)	200 m : 2:03.55 (30.96) [1:05.15]
6. STASELOVICH Viktor	1994 BLR BIÉLORUSSIE	2:06.04	1245 pts
50 m : 29.47 (29.47)	100 m : 1:01.77 (32.30) [1:01.77]	150 m : 1:34.25 (32.48)	200 m : 2:06.04 (31.79) [1:04.27]
7. PANNIER Anthony	1988 FRA AAS SARCELLES NATATION 95	2:07.30	1226 pts
50 m : 29.88 (29.88)	100 m : 1:02.02 (32.14) [1:02.02]	150 m : 1:35.03 (33.01)	200 m : 2:07.30 (32.27) [1:05.28]
8. LEBÓN Yérai	1992 ESP DAUPHINS TOULOUSE OEC	2:07.78	1219 pts
50 m : 30.66 (30.66)	100 m : 1:03.55 (32.89) [1:03.55]	150 m : 1:36.18 (32.63)	200 m : 2:07.78 (31.60) [1:04.23]
9. CASTERA Mathis	1996 FRA CERGY PONTOISE NATATION	2:08.33	1210 pts
50 m : 30.68 (30.68)	100 m : 1:03.23 (32.55) [1:03.23]	150 m : 1:35.75 (32.52)	200 m : 2:08.33 (32.58) [1:05.09]
10. GUBICS Mate	1995 HUN HULLAM 91 UVE	2:08.91	1201 pts
50 m : 30.46 (30.46)	100 m : 1:02.83 (32.37) [1:02.83]	150 m : 1:36.27 (33.44)	200 m : 2:08.91 (32.64) [1:06.08]
11. KSIANZOU Ilya	1996 BLR BIÉLORUSSIE	2:12.33	1150 pts
50 m : 30.88 (30.88)	100 m : 1:03.87 (32.99) [1:03.87]	150 m : 1:38.20 (34.33)	200 m : 2:12.33 (34.13) [1:08.45]
12. FRAYSSE Sébastien	1986 FRA SN VERSAILLES	2:12.45	1149 pts
50 m : 31.45 (31.45)	100 m : 1:04.89 (33.44) [1:04.89]	150 m : 1:39.29 (34.40)	200 m : 2:12.45 (33.16) [1:07.56]
13. CUIGNET Charlie	1990 FRA DAUPHINS TOULOUSE OEC	2:12.89	1142 pts
50 m : 32.50 (32.50)	100 m : 1:06.09 (33.59) [1:06.09]	150 m : 1:39.86 (33.77)	200 m : 2:12.89 (33.03) [1:06.80]
14. VAUCHOK Ihar	1998 BLR BIÉLORUSSIE	2:14.47	1119 pts
50 m : 31.87 (31.87)	100 m : 1:06.02 (34.15) [1:06.02]	150 m : 1:40.73 (34.71)	200 m : 2:14.47 (33.74) [1:08.45]
15. BIGORGNE Lucas	1997 FRA CHARLEVILLE-MÉZIÈRES NATATION	2:18.07	1067 pts
50 m : 32.31 (32.31)	100 m : 1:07.56 (35.25) [1:07.56]	150 m : 1:42.56 (35.00)	200 m : 2:18.07 (35.51) [1:10.51]
16. HAROUTEL Théo	1996 FRA SNS EPERNAY	2:21.35	1021 pts
50 m : 32.25 (32.25)	100 m : 1:07.87 (35.62) [1:07.87]	150 m : 1:44.75 (36.88)	200 m : 2:21.35 (36.60) [1:13.48]
17. TAMULIS Lukas	1997 LTU SIAULIAI SWIMMING SCHOOL "DELFINAS"	2:24.09	983 pts
50 m : 32.78 (32.78)	100 m : 1:08.89 (36.11) [1:08.89]	150 m : 1:46.44 (37.55)	200 m : 2:24.09 (37.65) [1:15.20]
18. ZANARDO Antoine	1996 FRA CHARLEVILLE-MÉZIÈRES NATATION	2:28.50	924 pts

Résultats

Séries : 50 Brasse Dames

[J2 : Sa 19/11/2011 - R2]

1.	BADILLO DIAZ Concepcion	1986	ESP	CLUB NATACIO SABADELL	31.33	1377 pts	QFA
2.	UYMENOVA Ekaterina	1986	RUS	SOYUZ ZARECHNY	31.50	1368 pts	QFA
3.	SCARCELLA Ilaria	1993	ITA	ITALIE	32.12	1335 pts	QFA
4.	SEBESTYEN Dalma	1997	HUN	HULLAM 91 UVE	32.51	1315 pts	QFA
5.	DOBRAL Coralie	1987	FRA	MONTAUBAN NATATION	32.57	1311 pts	QFA
6.	EL BEKRI Sara	1987	MAR	LAGARDERE PARIS RACING	32.61	1309 pts	QFA
7.	MARTIN Anouchka	1993	FRA	CO SAINT-DIZIER NATATION	33.30	1274 pts	QFA
8.	VENDEVILLE Julia	1983	FRA	CN BREST	33.50	1264 pts	QFA
9.	KVASHENKA Alena	1995	BLR	BIÉLORUSSIE	34.42	1217 pts	R
10.	GARRIGUES Eva	1994	FRA	DAUPHINS TOULOUSE OEC	34.69	1204 pts	R
11.	SLIUKA Hanna	1994	BLR	BIÉLORUSSIE	34.89	1194 pts	
12.	CLERC Celia	1997	FRA	CERGY PONTOISE NATATION	35.65	1156 pts	
13.	ZBROJEWSKA Michalina	1996	POL	CO SAINT-DIZIER NATATION	36.56	1112 pts	
14.	LHUILLIER Célia	1996	FRA	NAUTIQUE ENTENTE CHÂLONS	37.60	1063 pts	
15.	TURAJCZYK Aleksandra	1997	POL	PIATKA KONSTANTYNOW LODZKI	37.64	1061 pts	
16.	ILLA FONT Irène	1990	ESP	TROYES CHAPELLE NATATION TCN	38.12	1039 pts	
17.	MENIS Louise	1995	FRA	NAUTIQUE ENTENTE CHÂLONS	38.24	1033 pts	
18.	JUNG Agathe	1996	FRA	NAUTIQUE ENTENTE CHÂLONS	38.26	1032 pts	
18.	LABROUSSE Marine	1998	FRA	REIMS CHAMPAGNE NATATION	38.26	1032 pts	
20.	DECOTTIGNIES Tifenn	1997	FRA	REIMS CHAMPAGNE NATATION	38.67	1013 pts	
21.	BRUNE Clélia	1999	FRA	LANGRES NATATION 52	38.80	1007 pts	
22.	PREVOST Mathilde	1996	FRA	REIMS CHAMPAGNE NATATION	38.87	1004 pts	
23.	MENOUNI Sarah	1997	FRA	REIMS CHAMPAGNE NATATION	39.16	991 pts	
24.	LAURENT Sarah	1996	FRA	NAUTIQUE ENTENTE CHÂLONS	40.61	927 pts	
25.	PIERRISNARD Caroline	1998	FRA	CO SAINT-DIZIER NATATION	40.97	911 pts	
26.	CASTELLO Charlotte	1996	FRA	SNS EPERNAY	41.65	882 pts	
27.	VALLE Elisa	1998	FRA	CO SAINT-DIZIER NATATION	44.51	764 pts	
---	VADON Aurélie	1991	FRA	LAGARDERE PARIS RACING	DNS	Nd	

Résultats

Séries : 50 Brasse Messieurs

[J2 : Sa 19/11/2011 - R2]

1.	FALL Malik	1985	SEN	STADE FRANÇAIS O COURBEVOIE	28.51	1316 pts	QFA
2.	FOSSI Claudio	1989	ITA	ITALIE	28.55	1313 pts	QFA
3.	TAZANS Uldis	1993	LAT	RIGA	28.58	1311 pts	QFA
4.	CAPITAINE Thibaut	1993	FRA	CERGY PONTOISE NATATION	28.71	1304 pts	QFA
5.	MRABET Talal	1987	FRA	STADE FRANÇAIS O COURBEVOIE	28.72	1303 pts	QFA
6.	SAMILIDIS Panagiotis	1993	GRE	ARGYROUPOLI NAUTICAL CLUB	28.97	1288 pts	QFA
7.	MOUEDDENE Eddie	1990	FRA	ALLIANCE DIJON NATATION	29.00	1287 pts	QFA
8.	KAROLIK Raman	1995	BLR	BIÉLORUSSIE	29.43	1262 pts	QFA
9.	MAILLOT Melvin	1992	FRA	STADE FRANÇAIS O COURBEVOIE	29.86	1237 pts	R
10.	BOURGEOIS Hugo	1989	FRA	REIMS NATATION 89	29.98	1230 pts	R
11.	THOMAS Mathieu	1990	FRA	VILLEURBANNE NATATION	30.14	1221 pts	
12.	MIRANDA Alberto	1991	ESP	CLUB NATACIO SABADELL	30.18	1219 pts	
13.	PERISSER Patrick	1992	FRA	DAUPHINS TOULOUSE OEC	30.39	1207 pts	
14.	ERBA Benjamin	1994	FRA	CHARLEVILLE-MÉZIÈRES NATATION	30.45	1203 pts	
15.	HAYANKOU Aliaksei	1994	BLR	BIÉLORUSSIE	30.48	1202 pts	
16.	COUDERT Rémi	1995	FRA	CERGY PONTOISE NATATION	31.21	1161 pts	
17.	SARDI Levente	1995	HUN	HULLAM 91 UVE	31.35	1153 pts	
18.	BRUET Nathan	1995	FRA	TROYES CHAPELLE NATATION TCN	32.16	1109 pts	
19.	GUCCINI Valentin	1995	FRA	CN GIVET	32.20	1106 pts	
20.	ZIBOROV Daniels	1996	LAT	RIGA	32.83	1072 pts	
21.	SABBIONI Antoine	1995	FRA	REIMS NATATION 89	33.21	1052 pts	
22.	COURTILLIER Remi	1997	FRA	SNM BAR-SUR-AUBE	36.51	885 pts	
23.	MOCKUS Tomas	1998	LTU	SIAULIAI SWIMMING SCHOOL "DELFINAS"	37.56	835 pts	
---	ADOBATI Alexandre	1990	FRA	CO SAINT-DIZIER NATATION	DNS	dec	

Résultats

Séries : 100 4 Nages Dames

[J2 : Sa 19/11/2011 - R2]

1. PIETROCOLA Marussia	1992 ITA ITALIE	1:03.89	1345 pts	QFA
50 m : 29.24 (29.24)		100 m : 1:03.89 (34.65) [1:03.89]		
2. SEBESTYEN Dalma	1997 HUN HULLAM 91 UVE	1:04.39	1329 pts	QFA
50 m : 30.16 (30.16)		100 m : 1:04.39 (34.23) [1:04.39]		
3. MORANT Lydia	1990 ESP CLUB NATACIO SABADELL	1:05.22	1302 pts	QFA
50 m : 29.72 (29.72)		100 m : 1:05.22 (35.50) [1:05.22]		
4. LEGER Alison	1983 FRA AAS SARCELLES NATATION 95	1:05.81	1284 pts	QFA
50 m : 29.33 (29.33)		100 m : 1:05.81 (36.48) [1:05.81]		
5. KOBANADIYA	1995 UKR UKRAINE	1:05.95	1280 pts	QFA
50 m : 29.50 (29.50)		100 m : 1:05.95 (36.45) [1:05.95]		
6. MARTIN Anouchka	1993 FRA CO SAINT-DIZIER NATATION	1:06.49	1263 pts	QFA
50 m : 30.33 (30.33)		100 m : 1:06.49 (36.16) [1:06.48]		
7. BENNACEUR Fella	1985 ALG STADE FRANÇAIS O COURBEVOIE	1:06.56	1261 pts	QFA
50 m : 29.64 (29.64)		100 m : 1:06.56 (36.92) [1:06.56]		
8. SERRAND-BRIXTEL Alicia	1994 FRA STADE FRANÇAIS O COURBEVOIE	1:06.94	1249 pts	QFA
50 m : 30.86 (30.86)		100 m : 1:06.94 (36.08) [1:06.94]		
9. AFANASYEVA Katsiaryna	1997 BLR BIÉLORUSSIE	1:07.70	1226 pts	R
50 m : 30.25 (30.25)		100 m : 1:07.70 (37.45) [1:07.70]		
10. HOTTE Manon	1995 FRA CHARLEVILLE-MÉZIÈRES NATATION	1:08.90	1189 pts	R
50 m : 32.61 (32.61)		100 m : 1:08.90 (36.29) [1:08.90]		
11. BAKIES Gabriela	1996 POL CO SAINT-DIZIER NATATION	1:09.51	1171 pts	
50 m : 31.87 (31.87)		100 m : 1:09.51 (37.64) [1:09.51]		
12. REDKAZUBAVA Viktoryia	1996 BLR BIÉLORUSSIE	1:10.46	1143 pts	
50 m : 33.22 (33.22)		100 m : 1:10.46 (37.24) [1:10.45]		
13. ZBROJEWSKA Michalina	1996 POL CO SAINT-DIZIER NATATION	1:10.51	1141 pts	
50 m : 33.56 (33.56)		100 m : 1:10.51 (36.95) [1:10.51]		
14. LETE Anaïs	1994 FRA REIMS NATATION 89	1:10.97	1128 pts	
50 m : 32.87 (32.87)		100 m : 1:10.97 (38.10) [1:10.97]		
15. TURAJCZYK Aleksandra	1997 POL PIATKA KONSTANTYNOW LODZKI	1:11.03	1126 pts	
50 m : 32.73 (32.73)		100 m : 1:11.03 (38.30) [1:11.03]		
16. GARRIGUES Eva	1994 FRA DAUPHINS TOULOUSE OEC	1:11.82	1103 pts	
50 m : 34.98 (34.98)		100 m : 1:11.82 (36.84) [1:11.81]		
17. TARAN Alina	1998 LTU SIAULIAI SWIMMING SCHOOL "DELFINAS"	1:11.84	1102 pts	
50 m : 32.47 (32.47)		100 m : 1:11.84 (39.37) [1:11.84]		
18. LATREILLE Valentine	1996 FRA CHARLEVILLE-MÉZIÈRES NATATION	1:11.90	1101 pts	
50 m : 33.74 (33.74)		100 m : 1:11.90 (38.16) [1:11.90]		
19. LHULLIER Célia	1996 FRA NAUTIQUE ENTENTE CHÂLONS	1:12.69	1078 pts	
50 m : 33.50 (33.50)		100 m : 1:12.69 (39.19) [1:12.69]		
20. IENNY Marianne	1997 FRA REIMS NATATION 89	1:13.88	1044 pts	
50 m : 35.32 (35.32)		100 m : 1:13.88 (38.56) [1:13.88]		
21. HUSSON Lola	1996 FRA NAUTIQUE ENTENTE CHÂLONS	1:14.00	1041 pts	
50 m : 34.03 (34.03)		100 m : 1:14.00 (39.97) [1:14.00]		
22. BALOGH Nikolett	1998 HUN HULLAM 91 UVE	1:14.61	1024 pts	
50 m : 34.45 (34.45)		100 m : 1:14.61 (40.16) [1:14.61]		
23. CROISSANT Louise	1997 FRA REIMS NATATION 89	1:15.31	1004 pts	
50 m : 35.23 (35.23)		100 m : 1:15.31 (40.08) [1:15.31]		
24. CHIARADIA Camille	1996 FRA CHARLEVILLE-MÉZIÈRES NATATION	1:15.42	1001 pts	
50 m : 36.11 (36.11)		100 m : 1:15.42 (39.31) [1:15.42]		
25. DE BEURMANN Nina	1996 FRA NC BOLOGNE	1:16.53	971 pts	
50 m : 35.13 (35.13)		100 m : 1:16.53 (41.40) [1:16.53]		
26. LAURENT Sarah	1996 FRA NAUTIQUE ENTENTE CHÂLONS	1:16.62	968 pts	
50 m : 34.16 (34.16)		100 m : 1:16.62 (42.46) [1:16.62]		
27. SOMPROU Camille	1997 FRA SNS EPERNAY	1:16.71	966 pts	
50 m : 35.28 (35.28)		100 m : 1:16.71 (41.43) [1:16.70]		
28. BRUNE Clélia	1999 FRA LANGRES NATATION 52	1:16.94	960 pts	
50 m : 36.19 (36.19)		100 m : 1:16.94 (40.75) [1:16.94]		
29. DECOTTIGNIES Tifenn	1997 FRA REIMS CHAMPAGNE NATATION	1:17.14	954 pts	
50 m : 35.93 (35.93)		100 m : 1:17.14 (41.21) [1:17.14]		
30. MENIS Louise	1995 FRA NAUTIQUE ENTENTE CHÂLONS	1:17.67	940 pts	
50 m : 35.76 (35.76)		100 m : 1:17.67 (41.91) [1:17.67]		
31. MEZOSI Roxana	1997 HUN HULLAM 91 UVE	1:18.17	927 pts	
50 m : 36.58 (36.58)		100 m : 1:18.17 (41.59) [1:18.17]		



20 ème MEETING DE SAINT DIZIER
SAINT DIZIER
du 18 au 20 novembre 2011 - Bassin de 25 m

Résultats

(Suite) Séries : 100 4 Nages Dames

[J2 : Sa 19/11/2011 - R2]

32. LACROIX Amandine	1996	FRA	LES ORQUES CHAUMONT	1:19.85	883 pts
50 m : 36.38 (36.38)	100 m : 1:19.85 (43.47)	[1:19.84]			
33. MARTIN Ophélie	1997	FRA	CO SAINT-DIZIER NATATION	1:20.12	876 pts
50 m : 36.39 (36.39)	100 m : 1:20.12 (43.73)	[1:20.12]			
34. BRILLARD Laura	1996	FRA	CN GIVET	1:21.00	853 pts
50 m : 38.15 (38.15)	100 m : 1:21.00 (42.85)	[1:21.00]			
35. PIERRISNARD Caroline	1998	FRA	CO SAINT-DIZIER NATATION	1:21.09	851 pts
50 m : 39.24 (39.24)	100 m : 1:21.09 (41.85)	[1:21.09]			
36. BOITEUX Camille	1998	FRA	CO SAINT-DIZIER NATATION	1:21.67	836 pts
50 m : 38.19 (38.19)	100 m : 1:21.67 (43.48)	[1:21.67]			
37. GUIDEZ Charlene	1998	FRA	CO SAINT-DIZIER NATATION	1:23.69	786 pts
50 m : 38.62 (38.62)	100 m : 1:23.69 (45.07)	[1:23.69]			
38. VALLE Elisa	1998	FRA	CO SAINT-DIZIER NATATION	1:24.28	772 pts
50 m : 39.95 (39.95)	100 m : 1:24.28 (44.33)	[1:24.28]			
--- AUBRY Alice	1997	FRA	NAUTIQUE ENTENTE CHÂLONS	DNS dec	
--- LACHAUD Oriane	1990	FRA	CO SAINT-DIZIER NATATION	DNS dec	
--- ROUSSEAU Magali	1988	FRA	AAS SARCELLES NATATION 95	DNS dec	





20 ème MEETING DE SAINT DIZIER
SAINT DIZIER
du 18 au 20 novembre 2011 - Bassin de 25 m

Résultats

Séries : 100 4 Nages Messieurs

[J2 : Sa 19/11/2011 - R2]

1. FOSSI Claudio	1989	ITA	ITALIE	55.97	1392 pts	QFA
50 m : 26.33 (26.33)	100 m :	55.97 (29.64)	[55.97]			
2. MRABET Taki	1989	TUN	TUNISIE	56.07	1388 pts	QFA
50 m : 25.93 (25.93)	100 m :	56.07 (30.14)	[56.07]			
3. VAZAIOS Andreas	1994	GRE	ARGYROUPOLI NAUTICAL CLUB	56.08	1388 pts	QFA
50 m : 25.53 (25.53)	100 m :	56.08 (30.55)	[56.08]			
4. DIOLI Luca angelo	1988	ITA	ITALIE	56.59	1370 pts	QFA
50 m : 26.16 (26.16)	100 m :	56.59 (30.43)	[56.59]			
5. KLARSKOV Morten	1992	DEN	DANEMARK	56.62	1369 pts	QFA
50 m : 26.08 (26.08)	100 m :	56.62 (30.54)	[56.62]			
6. GOVOROV Andriy	1992	UKR	UKRAINE	56.78	1364 pts	QFA
50 m : 25.84 (25.84)	100 m :	56.78 (30.94)	[56.78]			
7. SKRYDLOV Ilia	1982	RUS	ST PETERBURG "DINAMO"	57.67	1333 pts	QFA
50 m : 26.56 (26.56)	100 m :	57.67 (31.11)	[57.67]			
8. MRABET Talal	1987	FRA	STADE FRANÇAIS O COURBEVOIE	58.39	1309 pts	QFA
50 m : 27.98 (27.98)	100 m :	58.39 (30.41)	[58.39]			
9. GRANGER Nicolas	1967	FRA	CO SAINT-DIZIER NATATION	58.42	1308 pts	R
50 m : 27.50 (27.50)	100 m :	58.42 (30.92)	[58.42]			
10. HURBAIN Anthony	1991	FRA	CHARLEVILLE-MÉZIÈRES NATATION	58.68	1299 pts	R
50 m : 26.94 (26.94)	100 m :	58.68 (31.74)	[58.68]			
11. FALL Malik	1985	SEN	STADE FRANÇAIS O COURBEVOIE	58.80	1295 pts	
50 m : 28.02 (28.02)	100 m :	58.80 (30.78)	[58.80]			
12. CZYZ Clément	1991	FRA	STADE FRANÇAIS O COURBEVOIE	58.87	1293 pts	
50 m : 27.22 (27.22)	100 m :	58.87 (31.65)	[58.87]			
13. LENADOR Carlos	1987	ESP	CLUB NATACIO SABADELL	59.16	1283 pts	
50 m : 27.57 (27.57)	100 m :	59.16 (31.59)	[59.16]			
14. SZWEDZKI Dawid	1994	POL	CO SAINT-DIZIER NATATION	59.71	1265 pts	
50 m : 27.88 (27.88)	100 m :	59.71 (31.83)	[59.71]			
15. SHYMANOVICH Ilya	1994	BLR	BIÉLORUSSIE	59.74	1264 pts	
50 m : 27.99 (27.99)	100 m :	59.74 (31.75)	[59.74]			
16. PERISSER Patrick	1992	FRA	DAUPHINS TOULOUSE OEC	59.81	1261 pts	
50 m : 28.04 (28.04)	100 m :	59.81 (31.77)	[59.81]			
17. SANCHEZ Alex	1990	ESP	CLUB NATACIO SABADELL	1:00.21	1248 pts	
50 m : 27.68 (27.68)	100 m :	1:00.21 (32.53)	[1:00.21]			
18. METELLA Mehdy	1992	FRA	DAUPHINS TOULOUSE OEC	1:00.25	1247 pts	
50 m : 27.10 (27.10)	100 m :	1:00.25 (33.15)	[1:00.25]			
19. TABOGA Vincent	1995	FRA	CERGY PONTOISE NATATION	1:00.43	1241 pts	
50 m : 27.59 (27.59)	100 m :	1:00.43 (32.84)	[1:00.43]			
20. SAMILIDIS Panagiotis	1993	GRE	ARGYROUPOLI NAUTICAL CLUB	1:00.46	1240 pts	
50 m : 28.22 (28.22)	100 m :	1:00.46 (32.24)	[1:00.46]			
21. MAILLOT Melvin	1992	FRA	STADE FRANÇAIS O COURBEVOIE	1:00.62	1235 pts	
50 m : 29.09 (29.09)	100 m :	1:00.62 (31.53)	[1:00.62]			
22. REGUEIRA Rufino	1990	ESP	DAUPHINS TOULOUSE OEC	1:00.82	1228 pts	
50 m : 27.76 (27.76)	100 m :	1:00.82 (33.06)	[1:00.82]			
23. VILJUSIS Eduards	1991	LAT	RIGA	1:01.24	1214 pts	
50 m : 27.92 (27.92)	100 m :	1:01.24 (33.32)	[1:01.24]			
24. GUBICS Mate	1995	HUN	HULLAM 91 UVE	1:01.33	1211 pts	
50 m : 28.14 (28.14)	100 m :	1:01.33 (33.19)	[1:01.33]			
25. LE CORNO Aymeric	1994	FRA	DAUPHINS TOULOUSE OEC	1:01.38	1210 pts	
50 m : 28.94 (28.94)	100 m :	1:01.38 (32.44)	[1:01.38]			
26. SHAKLACH Viachaslau	1994					

Résultats

(Suite) Séries : 100 4 Nages Messieurs

[J2 : Sa 19/11/2011 - R2]

32. RIGOLOTT Matthieu	1991 FRA REIMS AVENIR NATATION	1:03.35	1147 pts
50 m : 27.79 (27.79)	100 m : 1:03.35 (35.56) [1:03.35]		
33. LAUNOIS Thomas	1994 FRA REIMS NATATION 89	1:03.98	1127 pts
50 m : 29.16 (29.16)	100 m : 1:03.98 (34.82) [1:03.98]		
34. GUCCINI Valentin	1995 FRA CN GIVET	1:04.19	1120 pts
50 m : 29.64 (29.64)	100 m : 1:04.19 (34.55) [1:04.19]		
35. MICHELOT Jérémy	1993 FRA SNS EPERNAY	1:04.28	1118 pts
50 m : 28.58 (28.58)	100 m : 1:04.28 (35.70) [1:04.28]		
36. SABBIONI Antoine	1995 FRA REIMS NATATION 89	1:04.39	1114 pts
50 m : 30.26 (30.26)	100 m : 1:04.39 (34.13) [1:04.39]		
37. BIGORNE Lucas	1997 FRA CHARLEVILLE-MÉZIÈRES NATATION	1:04.59	1108 pts
50 m : 29.58 (29.58)	100 m : 1:04.59 (35.01) [1:04.59]		
38. CALA Romain	1990 FRA CO SAINT-DIZIER NATATION	1:04.96	1097 pts
50 m : 29.38 (29.38)	100 m : 1:04.96 (35.58) [1:04.96]		
39. COLLARD Hippolyte	1993 FRA NAUTIQUE ENTENTE CHÂLONS	1:05.67	1075 pts
50 m : 29.53 (29.53)	100 m : 1:05.67 (36.14) [1:05.67]		
40. BRUET Nathan	1995 FRA TROYES CHAPELLE NATATION TCN	1:08.12	1001 pts
50 m : 31.95 (31.95)	100 m : 1:08.12 (36.17) [1:08.12]		
41. TAMULIS Lukas	1997 LTU SIAULIAI SWIMMING SCHOOL "DELFINAS"	1:08.48	991 pts
50 m : 32.55 (32.55)	100 m : 1:08.48 (35.93) [1:08.48]		
42. PETIT Gaëtan	1996 FRA TROYES CHAPELLE NATATION TCN	1:09.55	959 pts
50 m : 32.51 (32.51)	100 m : 1:09.55 (37.04) [1:09.55]		
43. MARTISIUS Lukas	1997 LTU SIAULIAI SWIMMING SCHOOL "DELFINAS"	1:11.49	904 pts
50 m : 31.39 (31.39)	100 m : 1:11.49 (40.10) [1:11.49]		
44. COURTILLIER Remi	1997 FRA SNM BAR-SUR-AUBE	1:12.85	867 pts
50 m : 34.31 (34.31)	100 m : 1:12.85 (38.54) [1:12.84]		
45. EGELE Romain	1996 FRA TROYES CHAPELLE NATATION TCN	1:13.00	862 pts
50 m : 32.86 (32.86)	100 m : 1:13.00 (40.14) [1:13.00]		
46. MOCKUS Tomas	1998 LTU SIAULIAI SWIMMING SCHOOL "DELFINAS"	1:14.25	829 pts
50 m : 34.50 (34.50)	100 m : 1:14.25 (39.75) [1:14.25]		
47. RICHALET Baptiste	1998 FRA CO SAINT-DIZIER NATATION	1:16.91	759 pts
50 m : 35.36 (35.36)	100 m : 1:16.91 (41.55) [1:16.91]		
--- DELATTRE Quentin	1992 FRA TROYES CHAPELLE NATATION TCN	DNS	dec
--- ROGER Pierre	1983 FRA AAS SARCELLES NATATION 95	DNS	dec



20 ème MEETING DE SAINT DIZIER
 SAINT DIZIER
 du 18 au 20 novembre 2011 - Bassin de 25 m

Résultats

Séries : 100 Nage Libre Dames

[J2 : Sa 19/11/2011 - R3]

1. STEPANYUK Darya	1990	UKR	UKRAINE	55.72	1325 pts	QFA
50 m : 26.69 (26.69)	100 m :	55.72 (29.03)	[55.72]			
2. KOBA Nadiya	1995	UKR	UKRAINE	56.74	1291 pts	QFA
50 m : 27.75 (27.75)	100 m :	56.74 (28.99)	[56.74]			
3. POPCHANKA Alena	1979	FRA	CO SAINT-DIZIER NATATION	56.80	1289 pts	QFA
50 m : 27.97 (27.97)	100 m :	56.80 (28.83)	[56.80]			
3. SVANBERGSSON Anna maria	1993	DEN	VAT COPENHAGEN	56.80	1289 pts	QFA
50 m : 27.19 (27.19)	100 m :	56.80 (29.61)	[56.80]			
5. MARTIN Anouchka	1993	FRA	CO SAINT-DIZIER NATATION	56.92	1285 pts	QFA
50 m : 27.54 (27.54)	100 m :	56.92 (29.38)	[56.92]			
6. SERRAND-BRIXTEL Alicia	1994	FRA	STADE FRANÇAIS O COURBEVOIE	57.66	1260 pts	QFA
50 m : 28.20 (28.20)	100 m :	57.66 (29.46)	[57.66]			
7. PUTRA Alexandra	1986	FRA	CNO ST-GERMAIN-EN-LAYE	58.18	1243 pts	QFA
50 m : 28.38 (28.38)	100 m :	58.18 (29.80)	[58.18]			
8. SERE Camille	1989	FRA	ES NANTERRE	58.86	1221 pts	QFA
50 m : 28.65 (28.65)	100 m :	58.86 (30.21)	[58.86]			
9. GLIOZERYTE Eva	1997	LTU	SIAULIAI SWIMMING SCHOOL "DELFINAS"	59.03	1216 pts	QFB
50 m : 28.22 (28.22)	100 m :	59.03 (30.81)	[59.03]			
10. COMBEAU Charlotte	1992	FRA	STADE FRANÇAIS O COURBEVOIE	59.52	1200 pts	QFB
50 m : 28.93 (28.93)	100 m :	59.52 (30.59)	[59.52]			
11. BURSKA Justyna	1995	POL	CO SAINT-DIZIER NATATION	59.71	1194 pts	QFB
50 m : 29.12 (29.12)	100 m :	59.71 (30.59)	[59.71]			
12. ZINKINA Julia	1997	RUS	SOYUZ ZARECHNY	59.79	1191 pts	QFB
50 m : 28.97 (28.97)	100 m :	59.79 (30.82)	[59.79]			
13. SAUCHANKA Viktoriya	1993	BLR	BIÉLORUSSIE	59.89	1188 pts	QFB
50 m : 28.66 (28.66)	100 m :	59.89 (31.23)	[59.89]			
14. TURAJCZYK Aleksandra	1997	POL	PIATKA KONSTANTYNOW LODZKI	1:01.21	1146 pts	QFB
50 m : 29.62 (29.62)	100 m :	1:01.21 (31.59)	[1:01.21]			
15. DZEMIDAVA Darya	1997	BLR	BIÉLORUSSIE	1:02.61	1102 pts	QFB
50 m : 29.64 (29.64)	100 m :	1:02.61 (32.97)	[1:02.61]			
16. LETE Anaïs	1994	FRA	REIMS NATATION 89	1:02.70	1099 pts	QFB
50 m : 29.37 (29.37)	100 m :	1:02.70 (33.33)	[1:02.70]			
17. NITA Anna	1997	POL	PIATKA KONSTANTYNOW LODZKI	1:02.93	1092 pts	R
50 m : 30.67 (30.67)	100 m :	1:02.93 (32.26)	[1:02.93]			
18. LATREILLE Valentine	1996	FRA	CHARLEVILLE-MÉZIÈRES NATATION	1:03.34	1080 pts	R
50 m : 31.07 (31.07)	100 m :	1:03.34 (32.27)	[1:03.34]			
19. RINVILLE Marie	1997	FRA	SNS EPERNAY	1:03.57	1073 pts	
50 m : 30.99 (30.99)	100 m :	1:03.57 (32.58)	[1:03.57]			
20. CROISSANT Louise	1997	FRA	REIMS NATATION 89	1:04.06	1058 pts	
50 m : 31.12 (31.12)	100 m :	1:04.06 (32.94)	[1:04.06]			
20. ILLA FONT Irène	1990	ESP	TROYES CHAPELLE NATATION TCN	1:04.06	1058 pts	
50 m : 30.95 (30.95)	100 m :	1:04.06 (33.11)	[1:04.06]			
22. CHIARADIA Camille	1996	FRA	CHARLEVILLE-MÉZIÈRES NATATION	1:04.25	1052 pts	
50 m : 31.59 (31.59)	100 m :	1:04.25 (32.66)	[1:04.25]			
23. HUSSON Lola	1996	FRA	NAUTIQUE ENTENTE CHÂLONS	1:04.49	1045 pts	
50 m : 31.15 (31.15)	100 m :	1:04.49 (33.34)	[1:04.48]			
24. JUNG Agathe	1996	FRA	NAUTIQUE ENTENTE CHÂLONS	1:04.60	1042 pts	
50 m : 31.00 (31.00)	100 m :	1:04.60 (33.60)	[1:04.59]			
25. LAURENT Sarah	1996	FRA	NAUTIQUE ENTENTE CHÂLONS	1:05.14	1026 pts	
50 m : 31.18 (31.18)	100 m :	1:05.14				

Résultats

(Suite) Séries : 100 Nage Libre Dames

[J2 : Sa 19/11/2011 - R3]

32. BRUNE Clélia	1999	FRA	LANGRES NATATION 52	1:08.17	937 pts
50 m : 32.74 (32.74)	100 m : 1:08.17 (35.43)		[1:08.17]		
33. BRILLARD Laura	1996	FRA	CN GIVET	1:08.40	931 pts
50 m : 32.95 (32.95)	100 m : 1:08.40 (35.45)		[1:08.40]		
34. STEPIEN Natalia	1997	POL	PIATKA KONSTANTYNOW LODZKI	1:08.46	929 pts
50 m : 32.52 (32.52)	100 m : 1:08.46 (35.94)		[1:08.45]		
35. MARTIN Ophélie	1997	FRA	CO SAINT-DIZIER NATATION	1:08.64	924 pts
50 m : 32.23 (32.23)	100 m : 1:08.64 (36.41)		[1:08.64]		
36. MENIS Louise	1995	FRA	NAUTIQUE ENTENTE CHÂLONS	1:08.65	924 pts
50 m : 32.50 (32.50)	100 m : 1:08.65 (36.15)		[1:08.65]		
37. BOITEUX Camille	1998	FRA	CO SAINT-DIZIER NATATION	1:08.75	921 pts
50 m : 32.81 (32.81)	100 m : 1:08.75 (35.94)		[1:08.75]		
38. DRISS Ludivine	1998	FRA	CN CAMBRAI	1:09.00	914 pts
50 m : 32.87 (32.87)	100 m : 1:09.00 (36.13)		[1:09.00]		
39. BOFFY Raphaëlle	1998	FRA	LES ORQUES CHAUMONT	1:09.18	909 pts
50 m : 32.42 (32.42)	100 m : 1:09.18 (36.76)		[1:09.18]		
40. VOIRIN Manon	1995	FRA	LES ORQUES CHAUMONT	1:10.99	859 pts
50 m : 34.07 (34.07)	100 m : 1:10.99 (36.92)		[1:10.98]		
41. PIERRISNARD Caroline	1998	FRA	CO SAINT-DIZIER NATATION	1:11.77	838 pts
50 m : 34.30 (34.30)	100 m : 1:11.77 (37.47)		[1:11.77]		
42. MERLE Coline	1997	FRA	LES ORQUES CHAUMONT	1:12.19	826 pts
50 m : 33.16 (33.16)	100 m : 1:12.19 (39.03)		[1:12.19]		
43. LACROIX Amandine	1996	FRA	LES ORQUES CHAUMONT	1:12.32	823 pts
50 m : 34.67 (34.67)	100 m : 1:12.32 (37.65)		[1:12.31]		
44. GUIDEZ Charlène	1998	FRA	CO SAINT-DIZIER NATATION	1:13.40	794 pts
50 m : 34.86 (34.86)	100 m : 1:13.40 (38.54)		[1:13.40]		
--- AUBRY Alice	1997	FRA	NAUTIQUE ENTENTE CHÂLONS	DNS dec	
--- ROUSSEAU Magali	1988	FRA	AAS SARCELLES NATATION 95	DNS dec	



20 ème MEETING DE SAINT DIZIER
 SAINT DIZIER
 du 18 au 20 novembre 2011 - Bassin de 25 m

Résultats

Séries : 100 Nage Libre Messieurs

[J2 : Sa 19/11/2011 - R3]

1. METELLA Mehdy	1992	FRA	DAUPHINS TOULOUSE OEC	49.96	1296 pts	QFA
50 m : 24.17 (24.17)	100 m :	49.96 (25.79)	[49.96]			
2. MOUEDDENE Eddie	1990	FRA	ALLIANCE DIJON NATATION	50.48	1278 pts	QFA
50 m : 24.14 (24.14)	100 m :	50.48 (26.34)	[50.48]			
3. SAUMELL Eloi	1989	ESP	CLUB NATACIO SABADELL	50.50	1277 pts	QFA
50 m : 23.93 (23.93)	100 m :	50.50 (26.57)	[50.50]			
4. BOURELLY Lorys	1992	FRA	DAUPHINS TOULOUSE OEC	50.63	1272 pts	QFA
50 m : 24.75 (24.75)	100 m :	50.63 (25.88)	[50.63]			
5. SKAANING Daniel	1993	DEN	VAT COPENHAGEN	50.65	1271 pts	QFA
50 m : 24.39 (24.39)	100 m :	50.65 (26.26)	[50.65]			
6. GOVOROV Andriy	1992	UKR	UKRAINE	51.06	1257 pts	QFA
50 m : 26.32 (26.32)	100 m :	51.06 (24.74)	[51.06]			
7. CZYZ Clément	1991	FRA	STADE FRANÇAIS O COURBEVOIE	51.24	1250 pts	QFA
50 m : 24.73 (24.73)	100 m :	51.24 (26.51)	[51.24]			
8. LEVEAUX Amaury	1985	FRA	LAGARDERE PARIS RACING	51.28	1249 pts	QFA
50 m : 24.68 (24.68)	100 m :	51.28 (26.60)	[51.28]			
9. GRANGER Nicolas	1967	FRA	CO SAINT-DIZIER NATATION	51.82	1229 pts	QFB
50 m : 25.01 (25.01)	100 m :	51.82 (26.81)	[51.82]			
10. SANCHEZ Alex	1990	ESP	CLUB NATACIO SABADELL	51.97	1224 pts	QFB
50 m : 25.27 (25.27)	100 m :	51.97 (26.70)	[51.97]			
11. PIERRE Thibaud	1990	FRA	STADE FRANÇAIS O COURBEVOIE	52.21	1216 pts	QFB
50 m : 25.17 (25.17)	100 m :	52.21 (27.04)	[52.21]			
12. GUBICS Mate	1995	HUN	HONGRIE	52.41	1209 pts	QFB
50 m : 25.09 (25.09)	100 m :	52.41 (27.32)	[52.41]			
13. SCHMITT Andy	1988	FRA	STADE FRANÇAIS O COURBEVOIE	52.60	1202 pts	QFB
50 m : 25.68 (25.68)	100 m :	52.60 (26.92)	[52.60]			
14. LAPTSIONAK Artsiom	1992	BLR	BIÉLORUSSIE	53.52	1170 pts	QFB
50 m : 25.91 (25.91)	100 m :	53.52 (27.61)	[53.52]			
15. RENARD Geoffroy	1997	FRA	CN CAMBRAI	53.97	1154 pts	QFB
50 m : 26.05 (26.05)	100 m :	53.97 (27.92)	[53.97]			
16. MADELAINE Matthieu	1983	FRA	ES NANTERRE	54.14	1148 pts	QFB
50 m : 26.26 (26.26)	100 m :	54.14 (27.88)	[54.14]			
17. HARAMBOURE Antton	1991	FRA	DAUPHINS TOULOUSE OEC	54.15	1148 pts	R
50 m : 26.30 (26.30)	100 m :	54.15 (27.85)	[54.15]			
18. ADOBATI Alexandre	1990	FRA	CO SAINT-DIZIER NATATION	54.37	1141 pts	R
50 m : 25.81 (25.81)	100 m :	54.37 (28.56)	[54.37]			
19. BRUET Baptiste	1992	FRA	TROYES CHAPELLE NATATION TCN	55.02	1118 pts	
50 m : 25.88 (25.88)	100 m :	55.02 (29.14)	[55.02]			
20. PAINDAVOINE Maxime	1993	FRA	CN SÉZANNE	55.20	1112 pts	
50 m : 26.27 (26.27)	100 m :	55.20 (28.93)	[55.20]			
21. GUCCINI Valentin	1995	FRA	CN GIVET	55.82	1091 pts	
50 m : 26.63 (26.63)	100 m :	55.82 (29.19)	[55.82]			
22. MICHELOT Jérémy	1993	FRA	SNS EPERNAY	55.95	1087 pts	
50 m : 27.08 (27.08)	100 m :	55.95 (28.87)	[55.95]			
23. KATKOV Maxim	1996	RUS	SOYUZ ZARECHNY	55.99	1086 pts	
50 m : 26.44 (26.44)	100 m :	55.99 (29.55)	[55.99]			
24. ZHUKOVSKY Kirill	1995	BLR	BIÉLORUSSIE	56.04	1084 pts	
50 m : 26.49 (26.49)	100 m :	56.04 (29.55)	[56.04]			
25. PESOCKIS Artur	1997	LAT	RIGA	56.20	1079 pts	
50 m : 26.81 (26.81)	100 m :	56.20 (29.39)	[56.20]			
26. DELATTRE Quentin	1992	FRA	TROYES CHAPELLE NATATION TCN			

Résultats

(Suite) Séries : 100 Nage Libre Messieurs

[J2 : Sa 19/11/2011 - R3]

32. COLLARD Hippolyte	1993 FRA NAUTIQUE ENTENTE CHÂLONS	57.12	1048 pts
50 m : 27.55 (27.55)	100 m : 57.12 (29.57) [57.12]		
33. VEYSSIERE Nicolas	1996 FRA CERGY PONTOISE NATATION	57.24	1044 pts
50 m : 27.78 (27.78)	100 m : 57.24 (29.46) [57.24]		
34. BAUMANIS Gustavs	1996 LAT RIGA	57.51	1036 pts
50 m : 27.41 (27.41)	100 m : 57.51 (30.10) [57.51]		
35. KAZLOU Pavel	1996 BLR BIÉLORUSSIE	57.71	1029 pts
50 m : 27.47 (27.47)	100 m : 57.71 (30.24) [57.71]		
36. BRUET Nathan	1995 FRA TROYES CHAPELLE NATATION TCN	58.10	1016 pts
50 m : 27.93 (27.93)	100 m : 58.10 (30.17) [58.10]		
37. PETIT Gaëtan	1996 FRA TROYES CHAPELLE NATATION TCN	59.83	961 pts
50 m : 28.51 (28.51)	100 m : 59.83 (31.32) [59.83]		
38. HAROUTEL Théo	1996 FRA SNS EPERNAY	59.85	961 pts
50 m : 28.43 (28.43)	100 m : 59.85 (31.42) [59.85]		
39. TAMULIS Lukas	1997 LTU SIAULIAI SWIMMING SCHOOL "DELFINAS"	1:00.78	932 pts
50 m : 28.80 (28.80)	100 m : 1:00.78 (31.98) [1:00.78]		
40. ROCHA Maxence	1997 FRA NAUTIQUE ENTENTE CHÂLONS	1:01.54	908 pts
50 m : 28.90 (28.90)	100 m : 1:01.54 (32.64) [1:01.54]		
41. EGELE Romain	1996 FRA TROYES CHAPELLE NATATION TCN	1:02.29	886 pts
50 m : 29.45 (29.45)	100 m : 1:02.29 (32.84) [1:02.29]		
42. RICHALET Baptiste	1998 FRA CO SAINT-DIZIER NATATION	1:04.06	833 pts
50 m : 31.10 (31.10)	100 m : 1:04.06 (32.96) [1:04.06]		
43. LESEUR Raphael	1994 FRA LES ORQUES CHAUMONT	1:05.80	783 pts
50 m : 30.77 (30.77)	100 m : 1:05.80 (35.03) [1:05.80]		
44. LUSYS Laurynas	1998 LTU SIAULIAI SWIMMING SCHOOL "DELFINAS"	1:06.98	750 pts
50 m : 31.78 (31.78)	100 m : 1:06.98 (35.20) [1:06.98]		
--- CASTERA Mathis	1996 FRA CERGY PONTOISE NATATION	DNS dec	
--- POTENZA Rocco	1989 ITA ITALIE	DNS dec	



20 ème MEETING DE SAINT DIZIER
SAINT DIZIER
du 18 au 20 novembre 2011 - Bassin de 25 m

Résultats

Séries : 200 Brasse Dames

[J2 : Sa 19/11/2011 - R3]

1. EL BEKRI Sara	1987	MAR	LAGARDERE PARIS RACING	2:25.27	1403 pts
50 m : 33.68 (33.68)	100 m : 1:10.87 (37.19) [1:10.87]	150 m : 1:48.20 (37.33)	200 m : 2:25.27 (37.07) [1:14.40]		
2. BADILLO DIAZ Concepcion	1986	ESP	CLUB NATACIO SABADELL	2:25.29	1403 pts
50 m : 32.90 (32.90)	100 m : 1:09.30 (36.40) [1:09.30]	150 m : 1:46.85 (37.55)	200 m : 2:25.29 (38.44) [1:15.98]		
3. SCARCELLA Ilaria	1993	ITA	ITALIE	2:26.96	1380 pts
50 m : 33.91 (33.91)	100 m : 1:10.90 (36.99) [1:10.90]	150 m : 1:48.80 (37.90)	200 m : 2:26.96 (38.16) [1:16.06]		
4. UYMENOVA Ekaterina	1986	RUS	SOYUZ ZARECHNY	2:28.19	1364 pts
50 m : 33.95 (33.95)	100 m : 1:11.59 (37.64) [1:11.59]	150 m : 1:49.43 (37.84)	200 m : 2:28.19 (38.76) [1:16.59]		
5. DOBRAL Coralie	1987	FRA	MONTAUBAN NATATION	2:30.66	1331 pts
50 m : 34.43 (34.43)	100 m : 1:12.85 (38.42) [1:12.84]	150 m : 1:51.67 (38.82)	200 m : 2:30.66 (38.99) [1:17.81]		
6. PIETROCOLA Marussia	1992	ITA	ITALIE	2:32.16	1311 pts
50 m : 35.12 (35.12)	100 m : 1:13.91 (38.79) [1:13.91]	150 m : 1:53.22 (39.31)	200 m : 2:32.16 (38.94) [1:18.25]		
7. VENDEVILLE Julia	1983	FRA	CN BREST	2:34.91	1275 pts
50 m : 35.08 (35.08)	100 m : 1:14.75 (39.67) [1:14.75]	150 m : 1:54.50 (39.75)	200 m : 2:34.91 (40.41) [1:20.16]		
8. ACETO Francesca	1991	ITA	ITALIE	2:35.07	1273 pts
50 m : 36.18 (36.18)	100 m : 1:15.55 (39.37) [1:15.55]	150 m : 1:54.95 (39.40)	200 m : 2:35.07 (40.12) [1:19.52]		
9. GARRIGUES Eva	1994	FRA	DAUPHINS TOULOUSE OEC	2:37.46	1243 pts
50 m : 35.34 (35.34)	100 m : 1:14.83 (39.49) [1:14.83]	150 m : 1:56.17 (41.34)	200 m : 2:37.46 (41.29) [1:22.63]		
10. KARPISZ Milena	1997	POL	PIATKA KONSTANTYNOW LODZKI	2:39.01	1223 pts
50 m : 36.34 (36.34)	100 m : 1:16.49 (40.15) [1:16.48]	150 m : 1:57.49 (41.00)	200 m : 2:39.01 (41.52) [1:22.52]		
11. CHEROUATI Souad	1989	ALG	CN BREST	2:39.72	1214 pts
50 m : 36.86 (36.86)	100 m : 1:17.82 (40.96) [1:17.81]	150 m : 1:59.03 (41.21)	200 m : 2:39.72 (40.69) [1:21.90]		
12. ZBROJEWSKA Michalina	1996	POL	CO SAINT-DIZIER NATATION	2:39.82	1213 pts
50 m : 36.97 (36.97)	100 m : 1:17.37 (40.40) [1:17.37]	150 m : 1:58.54 (41.17)	200 m : 2:39.82 (41.28) [1:22.45]		
13. CLERC Celia	1997	FRA	CERGY PONTOISE NATATION	2:41.18	1196 pts
50 m : 36.13 (36.13)	100 m : 1:17.34 (41.21) [1:17.34]	150 m : 1:59.34 (42.00)	200 m : 2:41.18 (41.84) [1:23.84]		
14. KVASHENKA Alena	1995	BLR	BIÉLORUSSIE	2:41.36	1193 pts
50 m : 36.88 (36.88)	100 m : 1:17.51 (40.63) [1:17.51]	150 m : 1:58.87 (41.36)	200 m : 2:41.36 (42.49) [1:23.85]		
15. HOTTE Manon	1995	FRA	CHARLEVILLE-MÉZIÈRES NATATION	2:44.59	1153 pts
50 m : 36.87 (36.87)	100 m : 1:18.37 (41.50) [1:18.37]	150 m : 2:01.26 (42.89)	200 m : 2:44.59 (43.33) [1:26.22]		
16. DECOTTIGNIES Tifenn	1997	FRA	REIMS CHAMPAGNE NATATION	2:47.43	1119 pts
50 m : 38.05 (38.05)	100 m : 1:20.42 (42.37) [1:20.42]	150 m : 2:03.82 (43.40)	200 m : 2:47.43 (43.61) [1:27.01]		
17. LETE Anaïs	1994	FRA	REIMS NATATION 89	2:47.69	1115 pts
50 m : 38.59 (38.59)	100 m : 1:21.09 (42.50) [1:21.09]	150 m : 2:04.11 (43.02)	200 m : 2:47.69 (43.58) [1:26.60]		
18.					

Résultats

Séries : 200 Brasse Messieurs

[J2 : Sa 19/11/2011 - R3]

1. FOSSI Claudio	1989 ITA	ITALIE	2:10.52	1357 pts
50 m : 28.99 (28.99)	100 m : 1:01.72 (32.73) [1:01.72]	150 m : 1:35.60 (33.88)	200 m : 2:10.52 (34.92) [1:08.80]	
2. MRABET Taki	1989 TUN	TUNISIE	2:14.60	1298 pts
50 m : 30.13 (30.13)	100 m : 1:04.59 (34.46) [1:04.59]	150 m : 1:39.21 (34.62)	200 m : 2:14.60 (35.39) [1:10.01]	
3. SHEMBEREV Maksym	1993 UKR	UKRAINE	2:14.97	1293 pts
50 m : 31.60 (31.60)	100 m : 1:05.69 (34.09) [1:05.69]	150 m : 1:40.21 (34.52)	200 m : 2:14.97 (34.76) [1:09.28]	
4. MRABET Talal	1987 FRA	STADE FRANÇAIS O COURBEVOIE	2:15.51	1285 pts
50 m : 30.92 (30.92)	100 m : 1:05.18 (34.26) [1:05.18]	150 m : 1:39.68 (34.50)	200 m : 2:15.51 (35.83) [1:10.33]	
5. FALL Malik	1985 SEN	STADE FRANÇAIS O COURBEVOIE	2:17.09	1263 pts
50 m : 31.13 (31.13)	100 m : 1:06.35 (35.22) [1:06.34]	150 m : 1:41.49 (35.14)	200 m : 2:17.09 (35.60) [1:10.73]	
6. PERISSER Patrick	1992 FRA	DAUPHINS TOULOUSE OEC	2:17.46	1258 pts
50 m : 31.14 (31.14)	100 m : 1:05.66 (34.52) [1:05.66]	150 m : 1:41.02 (35.36)	200 m : 2:17.46 (36.44) [1:11.80]	
7. CAPITAIN Thibaut	1993 FRA	CERGY PONTOISE NATATION	2:18.48	1243 pts
50 m : 30.13 (30.13)	100 m : 1:04.48 (34.35) [1:04.48]	150 m : 1:40.11 (35.63)	200 m : 2:18.48 (38.37) [1:14.00]	
8. HURBAIN Anthony	1991 FRA	CHARLEVILLE-MÉZIÈRES NATATION	2:19.22	1233 pts
50 m : 31.61 (31.61)	100 m : 1:07.09 (35.48) [1:07.09]	150 m : 1:43.00 (35.91)	200 m : 2:19.22 (36.22) [1:12.13]	
8. THOMAS Mathieu	1990 FRA	VILLEURBANNE NATATION	2:19.22	1233 pts
50 m : 31.79 (31.79)	100 m : 1:07.04 (35.25) [1:07.04]	150 m : 1:42.75 (35.71)	200 m : 2:19.22 (36.47) [1:12.18]	
10. SZWEDZKI Dawid	1994 POL	CO SAINT-DIZIER NATATION	2:20.39	1217 pts
50 m : 32.23 (32.23)	100 m : 1:08.64 (36.41) [1:08.64]	150 m : 1:44.90 (36.26)	200 m : 2:20.39 (35.49) [1:11.75]	
11. SHYMANOVICH Ilya	1994 BLR	BIÉLORUSSIE	2:20.62	1214 pts
50 m : 32.53 (32.53)	100 m : 1:08.54 (36.01) [1:08.54]	150 m : 1:44.32 (35.78)	200 m : 2:20.62 (36.30) [1:12.08]	
12. MIRANDA Alberto	1991 ESP	CLUB NATACIO SABADELL	2:20.79	1211 pts
50 m : 32.28 (32.28)	100 m : 1:07.57 (35.29) [1:07.56]	150 m : 1:43.96 (36.39)	200 m : 2:20.79 (36.83) [1:13.22]	
13. BOURGEOIS Hugo	1989 FRA	REIMS NATATION 89	2:21.90	1196 pts
50 m : 31.31 (31.31)	100 m : 1:07.55 (36.24) [1:07.55]	150 m : 1:44.36 (36.81)	200 m : 2:21.90 (37.54) [1:14.34]	
13. PANNIER Anthony	1988 FRA	AAS SARCELLES NATATION 95	2:21.90	1196 pts
50 m : 32.18 (32.18)	100 m : 1:07.90 (35.72) [1:07.90]	150 m : 1:44.36 (36.46)	200 m : 2:21.90 (37.54) [1:14.00]	
15. MAILLOT Melvin	1992 FRA	STADE FRANÇAIS O COURBEVOIE	2:23.21	1178 pts
50 m : 32.26 (32.26)	100 m : 1:09.17 (36.91) [1:09.17]	150 m : 1:46.08 (36.91)	200 m : 2:23.21 (37.13) [1:14.04]	
16. ERBA Benjamin	1994 FRA	CHARLEVILLE-MÉZIÈRES NATATION	2:23.78	1170 pts
50 m : 32.44 (32.44)	100 m : 1:09.13 (36.69) [1:09.13]	150 m : 1:46.67 (37.54)	200 m : 2:23.78 (37.11) [1:14.65]	
17. SARDI Levante	1995 HUN	HULLAM 91 UVE	2:24.26	1164 pts
50 m : 32.42 (32.42)	100 m : 1:08.77 (36.35) [1:08.77]	150 m : 1:46.49 (37.72)	200 m : 2:24.26 (37.77) [1:15.48]	
18. ZIBOROV Daniels	1996 LAT	RIGA	2:25.55	1146 pts
50 m : 33.66 (33.66)	100 m : 1:10.55 (36.89) [1:10.55]	150 m : 1:47.44 (36.89)	200 m : 2:25.55 (38.11) [1:15.00]	
19. KAROLIK Raman	1995 BLR	BIÉLORUSSIE	2:27.77	1117 pts
50 m : 32.19 (32.19)	100 m : 1:09.66 (37.47) [1:09.66]	150 m : 1:47.95 (38.29)	200 m : 2:27.77 (39.82) [1:18.11]	
20. COUDERT Rémi	1995 FRA	CERGY PONTOISE NATATION	2:30.32	1083 pts
50 m : 32.49 (32.49)	100 m : 1:10.36 (37.87) [1:10.36]	150 m : 1:49.44 (39.08)	200 m : 2:30.32 (40.88) [1:19.95]	
21. SABBIONI Antoine	1995 FRA	REIMS NATATION 89	2:32.31	1057 pts
50 m : 34.37 (34.37)	100 m : 1:13.34 (38.97) [1:13.34]	150 m : 1:53.23 (39.89)	200 m : 2:32.31 (39.08) [1:18.97]	
22. TAMULIS Lukas	1997 LTU	SIAULIAI SWIMMING SCHOOL "DELFINAS"	2:32.50	1055 pts
50 m : 34.36 (34.36)	100 m : 1:13.22 (38.86) [1:13.22]	150 m : 1:52.97 (39.75)	200 m : 2:32.50 (39.53) [1:19.28]	
23. PIERZYNSKI Michal	1997 POL	PIATKA KONSTANTYNOW LODZKI	2:33.35	1044 pts
50 m : 33.21 (33.21)	100 m : 1:12.00 (38.79) [1:12.00]	150 m : 1:52.19 (40.19)	200 m : 2:33.35 (41.16) [1:21.34]	
24. GAUDEFROY Axel	1996 FRA	REIMS NATATION 89	2:34.08	1034 pts
50 m : 34.10 (34.10)	100 m : 1:13.10 (39.00) [1:13.09]	150 m : 1:53.05 (39.95)	200 m : 2:34.08 (41.03) [1:20.98]	
25. BIGORGNE Lucas	1997 FRA	CHARLEVILLE-MÉZIÈRES NATATION	2:37.45	992 pts
50 m : 35.73 (35.73)	100 m : 1:16.58 (40.85) [1:16.58]	150 m : 1:57.07 (40.49)	200 m : 2:37.45 (40.38) [1:20.87]	
26. PAINDAVOINE Maxime	1993 FRA	CN SÉZANNE	2:38.95	973 pts
50 m : 35.14 (35.14)	100 m : 1:15.67 (40.53) [1:15.67]	150 m : 1:57.43 (41.76)	200 m : 2:38.95 (41.52) [1:23.28]	
27. BRUET Nathan	1995 FRA	TROYES CHAPELLE NATATION TCN	2:39.32	969 pts
50 m : 34.63 (34.63)	100 m : 1:15.29 (40.66) [1:15.29]	150 m : 1:57.38 (42.09)	200 m : 2:39.32 (41.94) [1:24.03]	
28. COURTILLIER Remi	1997 FRA	SNM BAR-SUR-AUBE	2:52.30	815 pts
50 m : 37.82 (37.82)	100 m : 1:22.29 (44.47) [1:22.29]	150 m : 2:07.31 (45.02)	200 m : 2:52.30 (44.99) [1:30.01]	

Résultats

Séries : 200 Papillon Dames

[J2 : Sa 19/11/2011 - R3]

1. NEGRI Susanna	1990	ITA	ITALIE	2:13.10	1324 pts
50 m : 30.60 (30.60)	100 m : 1:04.23 (33.63) [1:04.23]	150 m : 1:38.48 (34.25)	200 m : 2:13.10 (34.62) [1:08.87]		
2. EL BEKRI Sara	1987	MAR	LAGARDERE PARIS RACING	2:13.41	1319 pts
50 m : 30.59 (30.59)	100 m : 1:04.76 (34.17) [1:04.76]	150 m : 1:39.09 (34.33)	200 m : 2:13.41 (34.32) [1:08.65]		
3. RICCOBONO Denise	1993	ITA	ITALIE	2:13.96	1310 pts
50 m : 31.11 (31.11)	100 m : 1:05.06 (33.95) [1:05.06]	150 m : 1:39.60 (34.54)	200 m : 2:13.96 (34.36) [1:08.90]		
4. SEBESTYEN Dalma	1997	HUN	HULLAM 91 UVE	2:16.14	1276 pts
50 m : 30.62 (30.62)	100 m : 1:04.79 (34.17) [1:04.79]	150 m : 1:40.39 (35.60)	200 m : 2:16.14 (35.75) [1:11.34]		
5. ROUSSEAU Magali	1988	FRA	AAS SARCELLES NATATION 95	2:16.79	1266 pts
50 m : 30.62 (30.62)	100 m : 1:04.93 (34.31) [1:04.93]	150 m : 1:40.09 (35.16)	200 m : 2:16.79 (36.70) [1:11.86]		
6. BENNACEUR Fella	1985	ALG	STADE FRANÇAIS O COURBEVOIE	2:16.86	1265 pts
50 m : 31.06 (31.06)	100 m : 1:05.62 (34.56) [1:05.62]	150 m : 1:40.97 (35.35)	200 m : 2:16.86 (35.89) [1:11.23]		
7. PUTRA Alexandra	1986	FRA	CNO ST-GERMAIN-EN-LAYE	2:17.27	1259 pts
50 m : 31.35 (31.35)	100 m : 1:07.13 (35.78) [1:07.13]	150 m : 1:42.14 (35.01)	200 m : 2:17.27 (35.13) [1:10.14]		
8. RIGHETTI Mélissa	1994	FRA	STADE FRANÇAIS O COURBEVOIE	2:18.60	1238 pts
50 m : 31.46 (31.46)	100 m : 1:06.93 (35.47) [1:06.93]	150 m : 1:42.83 (35.90)	200 m : 2:18.60 (35.77) [1:11.67]		
9. DOBRAL Coralie	1987	FRA	MONTAUBAN NATATION	2:19.70	1221 pts
50 m : 31.85 (31.85)	100 m : 1:07.58 (35.73) [1:07.58]	150 m : 1:42.97 (35.39)	200 m : 2:19.70 (36.73) [1:12.12]		
10. MOUKA Palina	1993	BLR	BIÉLORUSSIE	2:22.71	1176 pts
50 m : 31.25 (31.25)	100 m : 1:06.88 (35.63) [1:06.88]	150 m : 1:44.51 (37.63)	200 m : 2:22.71 (38.20) [1:15.83]		
11. BAKIES Gabriela	1996	POL	CO SAINT-DIZIER NATATION	2:24.08	1156 pts
50 m : 33.23 (33.23)	100 m : 1:09.14 (35.91) [1:09.14]	150 m : 1:46.33 (37.19)	200 m : 2:24.08 (37.75) [1:14.94]		
12. HOTTE Manon	1995	FRA	CHARLEVILLE-MÉZIÈRES NATATION	2:28.57	1090 pts
50 m : 33.34 (33.34)	100 m : 1:11.01 (37.67) [1:11.01]	150 m : 1:50.13 (39.12)	200 m : 2:28.57 (38.44) [1:17.56]		
13. LATREILLE Valentine	1996	FRA	CHARLEVILLE-MÉZIÈRES NATATION	2:29.61	1075 pts
50 m : 33.81 (33.81)	100 m : 1:11.81 (38.00) [1:11.81]	150 m : 1:50.68 (38.87)	200 m : 2:29.61 (38.93) [1:17.80]		
14. TARAN Alina	1998	LTU	SIULIAI SWIMMING SCHOOL "DELFINAS"	2:31.59	1047 pts
50 m : 33.46 (33.46)	100 m : 1:11.64 (38.18) [1:11.64]	150 m : 1:50.98 (39.34)	200 m : 2:31.59 (40.61) [1:19.95]		
15. CHIARADIA Camille	1996	FRA	CHARLEVILLE-MÉZIÈRES NATATION	2:31.80	1044 pts
50 m : 34.70 (34.70)	100 m : 1:13.52 (38.82) [1:13.52]	150 m : 1:53.06 (39.54)	200 m : 2:31.80 (38.74) [1:18.28]		
16. MEZOSI Roxana	1997	HUN	HULLAM 91 UVE	2:42.41	900 pts
50 m : 36.85 (36.85)	100 m : 1:17.96 (41.11) [1:17.96]	150 m : 2:00.08 (42.12)	200 m : 2:42.41 (42.33) [1:24.45]		
17. LHUILLIER Célia	1996	FRA	NAUTIQUE ENTENTE CHÂLONS	2:48.55	821 pts
50 m : 34.78 (34.78)	100 m : 1:16.17 (41.39) [1:16.17]	150 m : 2:02.14 (45.97)	200 m : 2:48.55 (46.41) [1:32.38]		
18. MARTIN Ophélie	1997	FRA	CO SAINT-DIZIER NATATION	2:58.95	697 pts
50 m : 36.71 (36.71)	100 m : 1:22.09 (45.38) [1:22.09]	150 m : 2:10.35 (48.26)	200 m : 2:58.95 (48.60) [1:36.86]		
--- BUI DUYET Diane	1979	FRA	AAS SARCELLES NATATION 95	DNS	dec

Résultats

Séries : 200 Papillon Messieurs

[J2 : Sa 19/11/2011 - R3]

1. ROGER Pierre	1983 FRA AAS SARCELLES NATATION 95	1:58.59	1340 pts
50 m : 26.10 (26.10)	100 m : 56.04 (29.94) [56.04] 150 m : 1:26.77 (30.73)	200 m : 1:58.59 (31.82) [1:02.55]	
2. SHEMBEREV Maksym	1993 UKR UKRAINE	1:59.60	1324 pts
50 m : 28.57 (28.57)	100 m : 59.02 (30.45) [59.02] 150 m : 1:29.25 (30.23)	200 m : 1:59.60 (30.35) [1:00.58]	
3. SKRYDLOV Iliia	1982 RUS ST PETERBURG "DINAMO"	2:00.13	1315 pts
50 m : 26.75 (26.75)	100 m : 56.87 (30.12) [56.87] 150 m : 1:27.69 (30.82)	200 m : 2:00.13 (32.44) [1:03.26]	
4. SORENSEN Jonas	1990 DEN VAT COPENHAGEN	2:01.15	1299 pts
50 m : 27.25 (27.25)	100 m : 57.76 (30.51) [57.76] 150 m : 1:29.02 (31.26)	200 m : 2:01.15 (32.13) [1:03.39]	
5. LENADOR Carlos	1987 ESP CLUB NATACIO SABADELL	2:05.30	1234 pts
50 m : 27.85 (27.85)	100 m : 59.62 (31.77) [59.62] 150 m : 1:32.06 (32.44)	200 m : 2:05.30 (32.24) [1:05.68]	
6. BERAUD Romain	1988 FRA AAS SARCELLES NATATION 95	2:05.91	1224 pts
50 m : 28.38 (28.38)	100 m : 1:00.70 (32.32) [1:00.70] 150 m : 1:33.55 (32.85)	200 m : 2:05.91 (32.36) [1:05.20]	
7. HURBAIN Anthony	1991 FRA CHARLEVILLE-MÉZIÈRES NATATION	2:06.20	1220 pts
50 m : 28.54 (28.54)	100 m : 1:01.31 (32.77) [1:01.31] 150 m : 1:34.42 (33.11)	200 m : 2:06.20 (31.78) [1:04.89]	
8. PANNIER Anthony	1988 FRA AAS SARCELLES NATATION 95	2:06.23	1219 pts
50 m : 28.27 (28.27)	100 m : 1:00.39 (32.12) [1:00.39] 150 m : 1:33.22 (32.83)	200 m : 2:06.23 (33.01) [1:05.84]	
9. LE CORNO Aymeric	1994 FRA DAUPHINS TOULOUSE OEC	2:07.93	1193 pts
50 m : 28.56 (28.56)	100 m : 1:01.06 (32.50) [1:01.06] 150 m : 1:34.29 (33.23)	200 m : 2:07.93 (33.64) [1:06.87]	
10. KHARLANOV Alexander	1995 RUS SOYUZ ZARECHNY	2:11.35	1142 pts
50 m : 28.31 (28.31)	100 m : 1:01.71 (33.40) [1:01.71] 150 m : 1:36.10 (34.39)	200 m : 2:11.35 (35.25) [1:09.64]	
11. TABOGA Vincent	1995 FRA CERGY PONTOISE NATATION	2:12.02	1132 pts
50 m : 29.13 (29.13)	100 m : 1:02.72 (33.59) [1:02.72] 150 m : 1:37.50 (34.78)	200 m : 2:12.02 (34.52) [1:09.30]	
12. LAUNOIS Thomas	1994 FRA REIMS NATATION 89	2:12.33	1127 pts
50 m : 29.58 (29.58)	100 m : 1:03.33 (33.75) [1:03.33] 150 m : 1:37.74 (34.41)	200 m : 2:12.33 (34.59) [1:09.00]	
13. SHAKLACH Viachaslau	1994 BLR BIÉLORUSSIE	2:16.21	1070 pts
50 m : 29.06 (29.06)	100 m : 1:02.85 (33.79) [1:02.85] 150 m : 1:39.12 (36.27)	200 m : 2:16.21 (37.09) [1:13.36]	
14. ERBA Benjamin	1994 FRA CHARLEVILLE-MÉZIÈRES NATATION	2:18.01	1044 pts
50 m : 29.92 (29.92)	100 m : 1:04.84 (34.92) [1:04.84] 150 m : 1:41.37 (36.53)	200 m : 2:18.01 (36.64) [1:13.17]	
15. ZANARDO Antoine	1996 FRA CHARLEVILLE-MÉZIÈRES NATATION	2:23.55	966 pts
50 m : 31.24 (31.24)	100 m : 1:08.11 (36.87) [1:08.11] 150 m : 1:46.05 (37.94)	200 m : 2:23.55 (37.50) [1:15.44]	
16. MARTISIUS Lukas	1997 LTU SIAULIAI SWIMMING SCHOOL "DELFINAS"	2:37.23	787 pts
50 m : 32.31 (32.31)	100 m : 1:14.03 (41.72) [1:14.03] 150 m : 1:55.87 (41.84)	200 m : 2:37.23 (41.36) [1:23.20]	
17. RICHALET Baptiste	1998 FRA CO SAINT-DIZIER NATATION	2:42.98	717 pts
50 m : 36.23 (36.23)	100 m : 1:19.93 (43.70) [1:19.93] 150 m : 2:03.34 (43.41)	200 m : 2:42.98 (39.64) [1:23.05]	
18. MOCKUS Tomas	1998 LTU SIAULIAI SWIMMING SCHOOL "DELFINAS"	2:53.34	600 pts
50 m : 38.29 (38.29)	100 m : 1:23.30 (45.01) [1:23.30] 150 m : 2:09.96 (46.66)	200 m : 2:53.34 (43.38) [1:30.04]	
--- VAZAIOS Andreas	1994 GRE ARGYROUPOLI NAUTICAL CLUB	DNS	dec

Résultats

Finale A : 100 Nage Libre Dames

[J2 : Sa 19/11/2011 - R4]

1. STEPANYUK Darya	1990	UKR	UKRAINE	55.11	1346 pts
50 m : 26.68 (26.68)	100 m :	55.11 (28.43)	[55.11]		
2. MARTIN Anouchka	1993	FRA	CO SAINT-DIZIER NATATION	56.39	1303 pts
50 m : 27.19 (27.19)	100 m :	56.39 (29.20)	[56.39]		
3. POPCHANKA Alena	1979	FRA	CO SAINT-DIZIER NATATION	56.49	1299 pts
50 m : 27.23 (27.23)	100 m :	56.49 (29.26)	[56.49]		
4. SVANBERGSSON Anna maria	1993	DEN	VAT COPENHAGEN	56.83	1288 pts
50 m : 27.70 (27.70)	100 m :	56.83 (29.13)	[56.83]		
5. SERRAND-BRIXTEL Alicia	1994	FRA	STADE FRANÇAIS O COURBEVOIE	57.31	1272 pts
50 m : 27.97 (27.97)	100 m :	57.31 (29.34)	[57.31]		
6. GLIOZERYTE Eva	1997	LTU	SIAULIAI SWIMMING SCHOOL "DELFINAS"	58.53	1232 pts
50 m : 27.70 (27.70)	100 m :	58.53 (30.83)	[58.53]		
7. SERE Camille	1989	FRA	ES NANTERRE	58.63	1229 pts
50 m : 28.33 (28.33)	100 m :	58.63 (30.30)	[58.63]		
8. Koba Nadiya	1995	UKR	UKRAINE	59.03	1216 pts
50 m : 27.96 (27.96)	100 m :	59.03 (31.07)	[59.03]		

Finale B : 100 Nage Libre Dames

[J2 : Sa 19/11/2011 - R4]

1. SAUCHANKA Viktoriya	1993	BLR	BIÉLORUSSIE	59.23	1209 pts
50 m : 28.29 (28.29)	100 m :	59.23 (30.94)	[59.23]		
2. COMBEAU Charlotte	1992	FRA	STADE FRANÇAIS O COURBEVOIE	59.27	1208 pts
50 m : 28.24 (28.24)	100 m :	59.27 (31.03)	[59.27]		
3. BURSKA Justyna	1995	POL	CO SAINT-DIZIER NATATION	59.48	1201 pts
50 m : 29.00 (29.00)	100 m :	59.48 (30.48)	[59.48]		
4. ZINKINA Julia	1997	RUS	SOYUZ ZARECHNY	1:00.28	1175 pts
50 m : 28.87 (28.87)	100 m :	1:00.28 (31.41)	[1:00.28]		
5. TURAJCZYK Aleksandra	1997	POL	PIATKA KONSTANTYNOW LODZKI	1:00.71	1162 pts
50 m : 29.45 (29.45)	100 m :	1:00.71 (31.26)	[1:00.71]		
6. DZEMIDAVA Darya	1997	BLR	BIÉLORUSSIE	1:02.37	1110 pts
50 m : 30.15 (30.15)	100 m :	1:02.37 (32.22)	[1:02.37]		
7. NITA Anna	1997	POL	PIATKA KONSTANTYNOW LODZKI	1:02.39	1109 pts
50 m : 30.28 (30.28)	100 m :	1:02.39 (32.11)	[1:02.39]		
8. LETE Anaïs	1994	FRA	REIMS NATATION 89	1:02.66	1101 pts
50 m : 29.75 (29.75)	100 m :	1:02.66 (32.91)	[1:02.66]		

Résultats

Finale A : 100 Nage Libre Messieurs

[J2 : Sa 19/11/2011 - R4]

1. GOVOROV Andriy	1992	UKR	UKRAINE	48.61	1346 pts
50 m : 23.55 (23.55)	100 m :	48.61 (25.06)	[48.61]		
2. METELLA Mehdy	1992	FRA	DAUPHINS TOULOUSE OEC	49.69	1306 pts
50 m : 24.29 (24.29)	100 m :	49.69 (25.40)	[49.69]		
3. SAUMELL Eloi	1989	ESP	CLUB NATACIO SABADELL	49.90	1299 pts
50 m : 23.80 (23.80)	100 m :	49.90 (26.10)	[49.90]		
4. BOURELLY Lorys	1992	FRA	DAUPHINS TOULOUSE OEC	50.17	1289 pts
50 m : 24.43 (24.43)	100 m :	50.17 (25.74)	[50.17]		
5. MOUEDDENE Eddie	1990	FRA	ALLIANCE DIJON NATATION	50.27	1285 pts
50 m : 23.84 (23.84)	100 m :	50.27 (26.43)	[50.27]		
6. SKAANING Daniel	1993	DEN	VAT COPENHAGEN	50.32	1283 pts
50 m : 24.29 (24.29)	100 m :	50.32 (26.03)	[50.32]		
7. CZYZ Clément	1991	FRA	STADE FRANÇAIS O COURBEVOIE	50.57	1274 pts
50 m : 24.79 (24.79)	100 m :	50.57 (25.78)	[50.57]		
8. GRANGER Nicolas	1967	FRA	CO SAINT-DIZIER NATATION	52.06	1221 pts
50 m : 25.17 (25.17)	100 m :	52.06 (26.89)	[52.06]		

Finale B : 100 Nage Libre Messieurs

[J2 : Sa 19/11/2011 - R4]

1. SANCHEZ Alex	1990	ESP	CLUB NATACIO SABADELL	51.84	1229 pts
50 m : 25.07 (25.07)	100 m :	51.84 (26.77)	[51.84]		
2. GUBICS Mate	1995	HUN	HONGRIE	52.22	1215 pts
50 m : 25.24 (25.24)	100 m :	52.22 (26.98)	[52.22]		
3. PIERRE Thibaud	1990	FRA	STADE FRANÇAIS O COURBEVOIE	52.57	1203 pts
50 m : 25.25 (25.25)	100 m :	52.57 (27.32)	[52.57]		
4. SCHMITT Andy	1988	FRA	STADE FRANÇAIS O COURBEVOIE	52.61	1202 pts
50 m : 25.79 (25.79)	100 m :	52.61 (26.82)	[52.61]		
5. LAPTSIONAK Artsiom	1992	BLR	BIÉLORUSSIE	53.36	1175 pts
50 m : 25.92 (25.92)	100 m :	53.36 (27.44)	[53.36]		
6. ADOBATI Alexandre	1990	FRA	CO SAINT-DIZIER NATATION	53.82	1159 pts
50 m : 26.02 (26.02)	100 m :	53.82 (27.80)	[53.82]		
7. RENARD Geoffrey	1997	FRA	CN CAMBRAI	54.62	1132 pts
50 m : 26.19 (26.19)	100 m :	54.62 (28.43)	[54.62]		
--- MADELAINE Matthieu	1983	FRA	ES NANTERRE	DNS	dec

Résultats

Finale A : 400 Nage Libre Dames

[J2 : Sa 19/11/2011 - R4]

1. MORANT Lydia	1990 ESP CLUB NATACIO SABADELL	4:07.99	1352 pts
50 m : 29.66 (29.66)	100 m : 1:00.59 (30.93) [1:00.59]	150 m : 1:31.69 (31.10)	200 m : 2:02.95 (31.26) [1:02.36]
250 m : 2:34.26 (31.31)	300 m : 3:05.61 (31.35) [1:02.66]	350 m : 3:36.99 (31.38)	400 m : 4:07.99 (31.00) [1:02.38]
2. IOPPI Roberta	1985 ITA ITALIE	4:09.69	1337 pts
50 m : 29.34 (29.34)	100 m : 1:00.28 (30.94) [1:00.28]	150 m : 1:31.39 (31.11)	200 m : 2:02.84 (31.45) [1:02.56]
250 m : 2:34.49 (31.65)	300 m : 3:06.37 (31.88) [1:03.53]	350 m : 3:38.28 (31.91)	400 m : 4:09.69 (31.41) [1:03.32]
3. EL BEKRI Sara	1987 MAR LAGARDERE PARIS RACING	4:16.17	1284 pts
50 m : 29.99 (29.99)	100 m : 1:01.97 (31.98) [1:01.97]	150 m : 1:34.29 (32.32)	200 m : 2:06.69 (32.40) [1:04.72]
250 m : 2:39.06 (32.37)	300 m : 3:11.17 (32.11) [1:04.48]	350 m : 3:44.22 (33.05)	400 m : 4:16.17 (31.95) [1:05.00]
4. SCARCELLA Ilaria	1993 ITA ITALIE	4:18.47	1265 pts
50 m : 29.88 (29.88)	100 m : 1:01.70 (31.82) [1:01.70]	150 m : 1:34.05 (32.35)	200 m : 2:06.81 (32.76) [1:05.11]
250 m : 2:39.55 (32.74)	300 m : 3:12.69 (33.14) [1:05.88]	350 m : 3:45.88 (33.19)	400 m : 4:18.47 (32.59) [1:05.78]
5. BURSKA Justyna	1995 POL CO SAINT-DIZIER NATATION	4:19.00	1260 pts
50 m : 30.53 (30.53)	100 m : 1:02.83 (32.30) [1:02.83]	150 m : 1:35.12 (32.29)	200 m : 2:07.82 (32.70) [1:04.98]
250 m : 2:40.62 (32.80)	300 m : 3:13.81 (33.19) [1:05.98]	350 m : 3:46.99 (33.18)	400 m : 4:19.00 (32.01) [1:05.19]
6. SERE Camille	1989 FRA ES NANTERRE	4:21.34	1241 pts
50 m : 29.98 (29.98)	100 m : 1:02.58 (32.60) [1:02.58]	150 m : 1:35.37 (32.79)	200 m : 2:08.66 (33.29) [1:06.08]
250 m : 2:42.00 (33.34)	300 m : 3:15.52 (33.52) [1:06.86]	350 m : 3:48.58 (33.06)	400 m : 4:21.34 (32.76) [1:05.81]
7. RICCOBONO Denise	1993 ITA ITALIE	4:23.87	1221 pts
50 m : 30.82 (30.82)	100 m : 1:03.56 (32.74) [1:03.56]	150 m : 1:36.81 (33.25)	200 m : 2:10.30 (33.49) [1:06.73]
250 m : 2:43.97 (33.67)	300 m : 3:17.85 (33.88) [1:07.55]	350 m : 3:51.38 (33.53)	400 m : 4:23.87 (32.49) [1:06.02]
8. KARPISZ Milena	1997 POL PIATKA KONSTANTYNOW LODZKI	4:26.64	1199 pts
50 m : 30.78 (30.78)	100 m : 1:03.31 (32.53) [1:03.31]	150 m : 1:36.22 (32.91)	200 m : 2:09.48 (33.26) [1:06.17]
250 m : 2:43.38 (33.90)	300 m : 3:17.79 (34.41) [1:08.31]	350 m : 3:52.46 (34.67)	400 m : 4:26.64 (34.18) [1:08.84]

Résultats

Finale A : 400 Nage Libre Messieurs

[J2 : Sa 19/11/2011 - R4]

1. CUOGHI Alessandro	1991 ITA ITALIE	3:44.43	1389 pts
50 m : 26.39 (26.39)	100 m : 54.43 (28.04) [54.43]	150 m : 1:22.92 (28.49)	200 m : 1:51.59 (28.67) [57.16]
250 m : 2:20.03 (28.44)	300 m : 2:48.44 (28.41) [56.85]	350 m : 3:16.80 (28.36)	400 m : 3:44.43 (27.63) [55.99]
2. POTENZA Rocco	1989 ITA ITALIE	3:46.31	1372 pts
50 m : 26.31 (26.31)	100 m : 54.20 (27.89) [54.20]	150 m : 1:22.73 (28.53)	200 m : 1:51.50 (28.77) [57.30]
250 m : 2:20.38 (28.88)	300 m : 2:49.25 (28.87) [57.75]	350 m : 3:17.85 (28.60)	400 m : 3:46.31 (28.46) [57.06]
3. DETTI Gabriele	1994 ITA ITALIE	3:46.88	1366 pts
50 m : 26.57 (26.57)	100 m : 55.19 (28.62) [55.19]	150 m : 1:23.96 (28.77)	200 m : 1:52.82 (28.86) [57.63]
250 m : 2:21.73 (28.91)	300 m : 2:50.58 (28.85) [57.76]	350 m : 3:19.39 (28.81)	400 m : 3:46.88 (27.49) [56.30]
4. SKAANING Daniel	1993 DEN VAT COPENHAGEN	3:48.63	1350 pts
50 m : 26.47 (26.47)	100 m : 54.86 (28.39) [54.86]	150 m : 1:23.73 (28.87)	200 m : 1:52.75 (29.02) [57.89]
250 m : 2:21.95 (29.20)	300 m : 2:51.27 (29.32) [58.52]	350 m : 3:20.62 (29.35)	400 m : 3:48.63 (28.01) [57.36]
5. PALTRINIERI Gregorio	1994 ITA ITALIE	3:50.85	1330 pts
50 m : 27.09 (27.09)	100 m : 55.92 (28.83) [55.92]	150 m : 1:25.04 (29.12)	200 m : 1:54.22 (29.18) [58.30]
250 m : 2:23.68 (29.46)	300 m : 2:53.30 (29.62) [59.08]	350 m : 3:22.50 (29.20)	400 m : 3:50.85 (28.35) [57.55]
6. SCHMITT Andy	1988 FRA STADE FRANÇAIS O COURBEVOIE	3:51.58	1323 pts
50 m : 27.06 (27.06)	100 m : 56.14 (29.08) [56.14]	150 m : 1:25.66 (29.52)	200 m : 1:55.30 (29.64) [59.16]
250 m : 2:25.09 (29.79)	300 m : 2:54.67 (29.58) [59.37]	350 m : 3:23.64 (28.97)	400 m : 3:51.58 (27.94) [56.91]
7. PANNIER Anthony	1988 FRA AAS SARCELLES NATATION 95	3:52.40	1315 pts
50 m : 26.55 (26.55)	100 m : 55.07 (28.52) [55.07]	150 m : 1:24.09 (29.02)	200 m : 1:53.71 (29.62) [58.64]
250 m : 2:23.63 (29.92)	300 m : 2:53.76 (30.13) [1:00.05]	350 m : 3:23.74 (29.98)	400 m : 3:52.40 (28.66) [58.64]
8. MRABET Taki	1989 TUN TUNISIE	3:58.58	1259 pts
50 m : 27.27 (27.27)	100 m : 56.55 (29.28) [56.55]	150 m : 1:26.29 (29.74)	200 m : 1:56.22 (29.93) [59.67]
250 m : 2:26.51 (30.29)	300 m : 2:56.93 (30.42) [1:00.71]	350 m : 3:27.90 (30.97)	400 m : 3:58.58 (30.68) [1:01.65]




20 ème MEETING DE SAINT DIZIER
SAINT DIZIER
du 18 au 20 novembre 2011 - Bassin de 25 m

Résultats

Finale A : 50 Dos Dames

[J2 : Sa 19/11/2011 - R4]

1.	BUI DUYET Diane	1979	FRA	AAS SARCELLES NATATION 95	27.73	1456 pts
2.	STEPANYUK Darya	1990	UKR	UKRAINE	28.40	1413 pts
3.	PUTRA Alexandra	1986	FRA	CNO ST-GERMAIN-EN-LAYE	28.81	1386 pts
4.	LEGER Alison	1983	FRA	AAS SARCELLES NATATION 95	28.89	1381 pts
5.	MORANT Lydia	1990	ESP	CLUB NATACIO SABADELL	28.90	1380 pts
6.	AFANASYEVA Katsiaryna	1997	BLR	BIÉLORUSSIE	29.75	1326 pts
7.	MARTIN Anouchka	1993	FRA	CO SAINT-DIZIER NATATION	30.30	1292 pts
8.	BENNACEUR Fella	1985	ALG	STADE FRANÇAIS O COURBEVOIE	30.51	1279 pts






20 ème MEETING DE SAINT DIZIER
SAINT DIZIER
du 18 au 20 novembre 2011 - Bassin de 25 m

Résultats

Finale A : 50 Dos Messieurs

[J2 : Sa 19/11/2011 - R4]

1. ROGER Pierre	1983	FRA	AAS SARCELLES NATATION 95	25.20	1401 pts
2. METELLA Mehdy	1992	FRA	DAUPHINS TOULOUSE OEC	25.55	1378 pts
3. STASELOVICH Viktor	1994	BLR	BIÉLORUSSIE	25.59	1375 pts
4. JAKUPSSON Magnus	1994	FAR	VAT COPENHAGEN	25.69	1368 pts
5. REGUEIRA Rufino	1990	ESP	DAUPHINS TOULOUSE OEC	26.15	1337 pts
6. LEBÓN Yérai	1992	ESP	DAUPHINS TOULOUSE OEC	26.69	1301 pts
7. HURBAIN Anthony	1991	FRA	CHARLEVILLE-MÉZIÈRES NATATION	27.20	1267 pts
8. GUBICS Mate	1995	HUN	HULLAM 91 UVE	27.29	1262 pts






20 ème MEETING DE SAINT DIZIER
SAINT DIZIER
du 18 au 20 novembre 2011 - Bassin de 25 m

Résultats

Finale A : 50 Brasse Dames

[J2 : Sa 19/11/2011 - R4]

1.	BADILLO DIAZ Concepcion	1986	ESP	CLUB NATACIO SABADELL	31.41	1372 pts
2.	UYMENOVA Ekaterina	1986	RUS	SOYUZ ZARECHNY	31.91	1346 pts
3.	SCARCELLA Ilaria	1993	ITA	ITALIE	31.94	1344 pts
4.	EL BEKRI Sara	1987	MAR	LAGARDERE PARIS RACING	32.17	1332 pts
5.	SEBESTYEN Dalma	1997	HUN	HULLAM 91 UVE	32.21	1330 pts
6.	DOBRAL Coralie	1987	FRA	MONTAUBAN NATATION	32.35	1323 pts
7.	VENDEVILLE Julia	1983	FRA	CN BREST	33.03	1288 pts
8.	KVASHENKA Alena	1995	BLR	BIÉLORUSSIE	34.62	1207 pts






20 ème MEETING DE SAINT DIZIER
SAINT DIZIER
du 18 au 20 novembre 2011 - Bassin de 25 m

Résultats

Finale A : 50 Brasse Messieurs

[J2 : Sa 19/11/2011 - R4]

1.	FOSSI Claudio	1989	ITA	ITALIE	27.88	1353 pts
2.	MOUEDDENE Eddie	1990	FRA	ALLIANCE DIJON NATATION	28.33	1326 pts
3.	FALL Malik	1985	SEN	STADE FRANÇAIS O COURBEVOIE	28.40	1322 pts
4.	MRABET Talal	1987	FRA	STADE FRANÇAIS O COURBEVOIE	28.48	1317 pts
5.	SAMILIDIS Panagiotis	1993	GRE	ARGYROUPOLI NAUTICAL CLUB	28.61	1310 pts
6.	TAZANS Uldis	1993	LAT	RIGA	28.77	1300 pts
7.	CAPITAINE Thibaut	1993	FRA	CERGY PONTOISE NATATION	28.90	1293 pts
8.	KAROLIK Raman	1995	BLR	BIÉLORUSSIE	29.38	1265 pts






20 ème MEETING DE SAINT DIZIER
SAINT DIZIER
du 18 au 20 novembre 2011 - Bassin de 25 m

Résultats

Finale A : 50 Papillon Dames

[J2 : Sa 19/11/2011 - R4]

1.	BUI DUYET Diane	1979	FRA	AAS SARCELLES NATATION 95	26.65	1380 pts
2.	KOBA Nadiya	1995	UKR	UKRAINE	27.10	1351 pts
3.	STEPANYUK Darya	1990	UKR	UKRAINE	27.33	1337 pts
4.	POPCHANKA Alena	1979	FRA	CO SAINT-DIZIER NATATION	27.79	1308 pts
5.	SERRAND-BRIXTEL Alicia	1994	FRA	STADE FRANÇAIS O COURBEVOIE	27.87	1303 pts
6.	LEGER Alison	1983	FRA	AAS SARCELLES NATATION 95	27.93	1300 pts
6.	MARTIN Anouchka	1993	FRA	CO SAINT-DIZIER NATATION	27.93	1300 pts
8.	BENNACEUR Fella	1985	ALG	STADE FRANÇAIS O COURBEVOIE	27.94	1299 pts






20 ème MEETING DE SAINT DIZIER
SAINT DIZIER
du 18 au 20 novembre 2011 - Bassin de 25 m

Résultats partiels

Finale A : 50 Papillon Messieurs

[J2 : Sa 19/11/2011 - R4]

1.	GOVOROV Andriy	1992	UKR	UKRAINE	23.54	1374 pts
2.	KLARSKOV Morten	1992	DEN	VAT COPENHAGEN	24.28	1326 pts
3.	METELLA Mehdy	1992	FRA	DAUPHINS TOULOUSE OEC	24.47	1313 pts
4.	ROGER Pierre	1983	FRA	AAS SARCELLES NATATION 95	24.70	1298 pts
5.	VAZAIOS Andreas	1994	GRE	ARGYROUPOLI NAUTICAL CLUB	24.82	1291 pts
6.	JAKUPSSON Magnus	1994	FAR	VAT COPENHAGEN	24.87	1287 pts
7.	SKRYDLOV Iliia	1982	RUS	ST PETERBURG "DINAMO"	25.13	1271 pts
8.	BOURELLY Lorys	1992	FRA	DAUPHINS TOULOUSE OEC	25.64	1239 pts



Résultats

Finale A : 100 4 Nages Dames

[J2 : Sa 19/11/2011 - R4]

1. PIETROCOLA Marussia	1992	ITA	ITALIE	1:03.12	1369 pts
50 m : 29.16 (29.16)	100 m : 1:03.12 (33.96)	[1:03.12]			
2. SEBESTYEN Dalma	1997	HUN	HULLAM 91 UVE	1:03.69	1351 pts
50 m : 29.97 (29.97)	100 m : 1:03.69 (33.72)	[1:03.69]			
3. MORANT Lydia	1990	ESP	CLUB NATACIO SABADELL	1:04.16	1336 pts
50 m : 29.26 (29.26)	100 m : 1:04.16 (34.90)	[1:04.16]			
4. KOBÁ Nadiya	1995	UKR	UKRAINE	1:04.41	1328 pts
50 m : 29.43 (29.43)	100 m : 1:04.41 (34.98)	[1:04.41]			
5. LEGER Alison	1983	FRA	AAS SARCELLES NATATION 95	1:05.14	1305 pts
50 m : 28.92 (28.92)	100 m : 1:05.14 (36.22)	[1:05.14]			
6. BENNACEUR Fella	1985	ALG	STADE FRANÇAIS O COURBEVOIE	1:05.69	1288 pts
50 m : 29.75 (29.75)	100 m : 1:05.69 (35.94)	[1:05.69]			
7. AFANASYEVA Katsiaryna	1997	BLR	BIÉLORUSSIE	1:07.97	1217 pts
50 m : 30.02 (30.02)	100 m : 1:07.97 (37.95)	[1:07.97]			
8. HOTTE Manon	1995	FRA	CHARLEVILLE-MÉZIÈRES NATATION	1:08.65	1197 pts
50 m : 31.58 (31.58)	100 m : 1:08.65 (37.07)	[1:08.65]			




20 ème MEETING DE SAINT DIZIER
SAINT DIZIER
du 18 au 20 novembre 2011 - Bassin de 25 m

Résultats

Finale A : 100 4 Nages Messieurs

[J2 : Sa 19/11/2011 - R4]

1. KLARSKOV Morten	1992 DEN DANEMARK	55.05	1424 pts
50 m : 25.38 (25.38)	100 m : 55.05 (29.67) [55.05]		
2. FOSSI Claudio	1989 ITA ITALIE	55.48	1409 pts
50 m : 26.02 (26.02)	100 m : 55.48 (29.46) [55.48]		
3. VAZAIOS Andreas	1994 GRE ARGYROUPOLI NAUTICAL CLUB	55.64	1403 pts
50 m : 25.37 (25.37)	100 m : 55.64 (30.27) [55.64]		
4. DIOLI Luca angelo	1988 ITA ITALIE	55.84	1396 pts
50 m : 26.09 (26.09)	100 m : 55.84 (29.75) [55.84]		
5. MRABET Taki	1989 TUN TUNISIE	56.01	1390 pts
50 m : 26.30 (26.30)	100 m : 56.01 (29.71) [56.01]		
6. SKRYDLOV Iliia	1982 RUS ST PETERBURG "DINAMO"	57.92	1325 pts
50 m : 26.77 (26.77)	100 m : 57.92 (31.15) [57.92]		
7. GRANGER Nicolas	1967 FRA CO SAINT-DIZIER NATATION	58.37	1309 pts
50 m : 27.30 (27.30)	100 m : 58.37 (31.07) [58.37]		
8. MRABET Talal	1987 FRA STADE FRANÇAIS O COURBEVOIE	58.81	1295 pts
50 m : 27.72 (27.72)	100 m : 58.81 (31.09) [58.81]		



Résultats

Séries : 50 Nage Libre Dames

[J3 : Di 20/11/2011 - R5]

1.	STEPANYUK Darya	1990	UKR	UKRAINE	25.38	1356 pts
2.	KOBA Nadiya	1995	UKR	UKRAINE	25.86	1322 pts
3.	POPCHANKA Alena	1979	FRA	CO SAINT-DIZIER NATATION	26.06	1309 pts
4.	SVANBERGSSON Anna maria	1993	DEN	VAT COPENHAGEN	26.26	1295 pts
5.	MARTIN Anouchka	1993	FRA	CO SAINT-DIZIER NATATION	26.64	1269 pts
6.	SERRAND-BRIXTEL Alicia	1994	FRA	STADE FRANÇAIS O COURBEVOIE	26.69	1266 pts
7.	GLIOZERYTE Eva	1997	LTU	SIAULIAI SWIMMING SCHOOL "DELFINAS"	26.79	1259 pts
8.	ZINKINA Julia	1997	RUS	SOYUZ ZARECHNY	27.23	1229 pts
9.	SAUCHANKA Viktoriya	1993	BLR	BIÉLORUSSIE	27.28	1226 pts
10.	BURSKA Justyna	1995	POL	CO SAINT-DIZIER NATATION	28.19	1166 pts
11.	TURAJCZYK Aleksandra	1997	POL	PIATKA KONSTANTYNOW LODZKI	28.54	1143 pts
12.	RIGHETTI Mélissa	1994	FRA	STADE FRANÇAIS O COURBEVOIE	28.55	1143 pts
13.	RINVILLE Marie	1997	FRA	SNS EPERNAY	28.86	1123 pts
14.	SERE Camille	1989	FRA	ES NANTERRE	28.93	1118 pts
15.	JUNG Agathe	1996	FRA	NAUTIQUE ENTENTE CHÂLONS	29.04	1111 pts
16.	DZEMIDAVA Darya	1997	BLR	BIÉLORUSSIE	29.08	1109 pts
17.	CHAPPUT Elodie	1990	FRA	CN SÉZANNE	29.65	1073 pts
18.	DEHAN Cyrielle	1994	FRA	CN SÉZANNE	29.75	1067 pts
19.	FAVERO Camille	1998	FRA	CHARLEVILLE-MÉZIÈRES NATATION	29.83	1062 pts
20.	NITA Anna	1997	POL	PIATKA KONSTANTYNOW LODZKI	29.88	1058 pts
21.	LAURENT Sarah	1996	FRA	NAUTIQUE ENTENTE CHÂLONS	29.93	1055 pts
22.	ILLA FONT Irène	1990	ESP	TROYES CHAPELLE NATATION TCN	29.99	1052 pts
23.	CASANO Pauline	1989	FRA	CO SAINT-DIZIER NATATION	30.01	1050 pts
24.	HUSSON Lola	1996	FRA	NAUTIQUE ENTENTE CHÂLONS	30.06	1047 pts
25.	SOMPROU Camille	1997	FRA	SNS EPERNAY	30.11	1044 pts
26.	DELHAYE Morgane	1998	FRA	CN CAMBRAI	30.32	1031 pts
27.	BRILLARD Laura	1996	FRA	CN GIVET	30.47	1022 pts
28.	DRISS Ludivine	1998	FRA	CN CAMBRAI	30.55	1017 pts
29.	MALOVA Arina	2000	RUS	CSK VVS SAMARA	30.58	1015 pts
30.	MERCIER Amandine	1997	FRA	CHARLEVILLE-MÉZIÈRES NATATION	30.59	1015 pts
31.	DE BEURMANN Nina	1996	FRA	NC BOLOGNE	30.61	1014 pts
32.	CASANO Marion	1993	FRA	CO SAINT-DIZIER NATATION	30.81	1002 pts
33.	HANARD Ophélie	1996	FRA	CN VOUZIERES	30.82	1001 pts
34.	MARTIN Ophélie	1997	FRA	CO SAINT-DIZIER NATATION	30.88	997 pts
35.	BOFFY Raphaëlle	1998	FRA	LES ORQUES CHAUMONT	31.08	985 pts
36.	BOITEUX Camille	1998	FRA	CO SAINT-DIZIER NATATION	32.01	930 pts
37.	VOIRIN Manon	1995	FRA	LES ORQUES CHAUMONT	32.05	928 pts
38.	MERLE Coline	1997	FRA	LES ORQUES CHAUMONT	32.37	910 pts
39.	MEZOSI Roxana	1997	HUN	HULLAM 91 UVE	32.40	908 pts
39.	STAPIEN Natalia	1997	POL	PIATKA KONSTANTYNOW LODZKI	32.40	908 pts
41.	LACROIX Amandine	1996	FRA	LES ORQUES CHAUMONT	32.83	883 pts
42.	PIERRISNARD Caroline	1998	FRA	CO SAINT-DIZIER NATATION	33.22	861 pts
43.	GUIDEZ Charlène	1998	FRA	CO SAINT-DIZIER NATATION	33.64	838 pts
44.	VALLE Elisa	1998	FRA	CO SAINT-DIZIER NATATION	33.98	819 pts
45.	PASQUIER Céline	1998	FRA	CO SAINT-DIZIER NATATION	34.21	807 pts
46.	PASQUIER Emilie	1998	FRA	CO SAINT-DIZIER NATATION	35.54	736 pts
47.	LAUNETTE Léonette	2000	FRA	CO SAINT-DIZIER NATATION	36.88	669 pts
---	AUBRY Alice	1997	FRA	NAUTIQUE ENTENTE CHÂLONS	DNS Nd	
---	BUI DUYET Diane	1979	FRA	AAS SARCELLES NATATION 95	DNS dec	
---	MACRA Lara	1997	FRA	CHARLEVILLE-MÉZIÈRES NATATION	DNS Nd	

Résultats

Séries : 50 Nage Libre Messieurs

[J3 : Di 20/11/2011 - R5]

1.	GOVOROV Andriy	1992	UKR	UKRAINE	22.43	1318 pts
2.	METELLA Mehdy	1992	FRA	DAUPHINS TOULOUSE OEC	22.77	1292 pts
3.	SAUMELL Eloi	1989	ESP	CLUB NATACIO SABADELL	22.84	1287 pts
4.	MOUEDDENE Eddie	1990	FRA	ALLIANCE DIJON NATATION	22.99	1276 pts
5.	CZYZ Clément	1991	FRA	STADE FRANÇAIS O COURBEVOIE	23.01	1274 pts
6.	ZINKEVICH Pavel	1988	BLR	BIÉLORUSSIE	23.05	1271 pts
7.	SKAANING Daniel	1993	DEN	VAT COPENHAGEN	23.15	1264 pts
8.	BOURELLY Lorys	1992	FRA	DAUPHINS TOULOUSE OEC	23.23	1258 pts
9.	LENADOR Carlos	1987	ESP	CLUB NATACIO SABADELL	23.99	1202 pts
10.	LAPTIONAK Artsiom	1992	BLR	BIÉLORUSSIE	24.14	1191 pts
11.	GUBICS Mate	1995	HUN	HULLAM 91 UVE	24.20	1187 pts
12.	BRUET Baptiste	1992	FRA	TROYES CHAPELLE NATATION TCN	24.21	1186 pts
13.	RENARD Geoffrey	1997	FRA	CN CAMBRAI	25.02	1128 pts
14.	BOURGEOIS Hugo	1989	FRA	REIMS NATATION 89	25.04	1127 pts
15.	RIGOLOT Matthieu	1991	FRA	REIMS AVENIR NATATION	25.07	1124 pts
16.	ADOBATI Alexandre	1990	FRA	CO SAINT-DIZIER NATATION	25.15	1119 pts
17.	KUTSANOV Aleksej	1997	BLR	BIÉLORUSSIE	25.16	1118 pts
18.	PAINDAVOINE Maxime	1993	FRA	CN SÉZANNE	25.39	1102 pts
19.	ZHUKOVSKY Kirill	1995	BLR	BIÉLORUSSIE	25.50	1094 pts
20.	MICHELOT Jérémy	1993	FRA	SNS EPERNAY	25.53	1092 pts
21.	LAUNOIS Thomas	1994	FRA	REIMS NATATION 89	25.54	1092 pts
22.	PESOCKIS Artur	1997	LAT	RIGA	25.55	1091 pts
23.	BEN-AYAD Kamel	1989	ALG	REIMS NATATION 89	25.59	1088 pts
24.	GUCCINI Valentin	1995	FRA	CN GIVET	25.66	1083 pts
25.	CHURBANOV Dmitri	1997	RUS	SOYUZ ZARECHNY	25.84	1071 pts
26.	KATKOV Maxim	1996	RUS	SOYUZ ZARECHNY	25.92	1065 pts
27.	BAUMANIS Gustavs	1996	LAT	RIGA	25.99	1061 pts
28.	LANCELOT Julien	1996	FRA	SNS EPERNAY	26.08	1054 pts
29.	ZANARDO Antoine	1996	FRA	CHARLEVILLE-MÉZIÈRES NATATION	26.13	1051 pts
30.	VEYSSIERE Nicolas	1996	FRA	CERGY PONTOISE NATATION	26.18	1048 pts
31.	RENARD Charles	1985	FRA	CO SAINT-DIZIER NATATION	26.25	1043 pts
32.	COLLARD Hippolyte	1993	FRA	NAUTIQUE ENTENTE CHÂLONS	26.38	1034 pts
33.	BRUET Nathan	1995	FRA	TROYES CHAPELLE NATATION TCN	26.62	1018 pts
34.	MERCIER Pierre-Alexandre	1995	FRA	CN VOUZIERES	26.78	1007 pts
35.	PETIT Gaëtan	1996	FRA	TROYES CHAPELLE NATATION TCN	26.97	995 pts
36.	MOCKUS Tomas	1998	LTU	SIAULIAI SWIMMING SCHOOL "DELFINAS"	27.48	961 pts
37.	EGELE Romain	1996	FRA	TROYES CHAPELLE NATATION TCN	27.65	950 pts
38.	MARTISIUS Lukas	1997	LTU	SIAULIAI SWIMMING SCHOOL "DELFINAS"	27.79	941 pts
38.	ROCHA Maxence	1997	FRA	NAUTIQUE ENTENTE CHÂLONS	27.79	941 pts
40.	RIHOUX Charles	1998	FRA	CHARLEVILLE-MÉZIÈRES NATATION	27.98	929 pts
41.	LESEUR Raphael	1994	FRA	LES ORQUES CHAUMONT	28.96	867 pts
42.	RICHALET Baptiste	1998	FRA	CO SAINT-DIZIER NATATION	29.08	860 pts
43.	COLLARD Théophile	1998	FRA	NAUTIQUE ENTENTE CHÂLONS	31.34	726 pts
44.	BEAU Adrien	2000	FRA	CO SAINT-DIZIER NATATION	31.86	697 pts
45.	HERMAND Hugo	1999	FRA	CO SAINT-DIZIER NATATION	33.76	596 pts
---	MADELAINÉ Matthieu	1983	FRA	ES NANTERRE	DNS Nd	
---	PIERRE Thibaud	1990	FRA	STADE FRANÇAIS O COURBEVOIE	DNS Nd	

Résultats

Séries : 100 Dos Dames

[J3 : Di 20/11/2011 - R5]

1. MORANT Lydia	1990	ESP	CLUB NATACIO SABADELL	1:00.63	1386 pts
50 m : 29.83 (29.83)	100 m :	1:00.63 (30.80)	[1:00.63]		
2. IOPPI Roberta	1985	ITA	ITALIE	1:01.38	1363 pts
50 m : 30.35 (30.35)	100 m :	1:01.38 (31.03)	[1:01.38]		
3. LEGER Alison	1983	FRA	AAS SARCELLES NATATION 95	1:03.57	1296 pts
50 m : 30.21 (30.21)	100 m :	1:03.57 (33.36)	[1:03.57]		
4. BENNACEUR Fella	1985	ALG	STADE FRANÇAIS O COURBEVOIE	1:04.57	1266 pts
50 m : 31.66 (31.66)	100 m :	1:04.57 (32.91)	[1:04.56]		
5. COMBEAU Charlotte	1992	FRA	STADE FRANÇAIS O COURBEVOIE	1:04.81	1259 pts
50 m : 32.08 (32.08)	100 m :	1:04.81 (32.73)	[1:04.81]		
6. SAUCHANKA Viktoriya	1993	BLR	BIÉLORUSSIE	1:05.37	1243 pts
50 m : 32.27 (32.27)	100 m :	1:05.37 (33.10)	[1:05.37]		
7. AFANASYEVA Katsiaryna	1997	BLR	BIÉLORUSSIE	1:05.48	1240 pts
50 m : 31.07 (31.07)	100 m :	1:05.48 (34.41)	[1:05.48]		
8. PAULIUKEVICH Katsiaryna	1998	BLR	BIÉLORUSSIE	1:06.31	1215 pts
50 m : 32.28 (32.28)	100 m :	1:06.31 (34.03)	[1:06.31]		
9. GLIOZERYTE Eva	1997	LTU	SIAULIAI SWIMMING SCHOOL "DELFINAS"	1:07.49	1181 pts
50 m : 32.95 (32.95)	100 m :	1:07.49 (34.54)	[1:07.48]		
10. ZINKINA Julia	1997	RUS	SOYUZ ZARECHNY	1:07.82	1172 pts
50 m : 33.31 (33.31)	100 m :	1:07.82 (34.51)	[1:07.81]		
11. BAKIES Gabriela	1996	POL	CO SAINT-DIZIER NATATION	1:08.60	1150 pts
50 m : 33.36 (33.36)	100 m :	1:08.60 (35.24)	[1:08.59]		
12. NITA Anna	1997	POL	PIATKA KONSTANTYNOW LODZKI	1:10.47	1098 pts
50 m : 34.39 (34.39)	100 m :	1:10.47 (36.08)	[1:10.47]		
13. BALOGH Nikolett	1998	HUN	HULLAM 91 UVE	1:10.63	1093 pts
50 m : 34.25 (34.25)	100 m :	1:10.63 (36.38)	[1:10.63]		
14. KALININA Alena	1997	BLR	BIÉLORUSSIE	1:10.70	1091 pts
50 m : 34.01 (34.01)	100 m :	1:10.70 (36.69)	[1:10.70]		
15. JUNG Agathe	1996	FRA	NAUTIQUE ENTENTE CHÂLONS	1:11.40	1072 pts
50 m : 34.08 (34.08)	100 m :	1:11.40 (37.32)	[1:11.40]		
16. HOTTE Manon	1995	FRA	CHARLEVILLE-MÉZIÈRES NATATION	1:11.53	1069 pts
50 m : 34.61 (34.61)	100 m :	1:11.53 (36.92)	[1:11.53]		
17. CHAPPUT Elodie	1990	FRA	CN SÉZANNE	1:12.55	1041 pts
50 m : 35.29 (35.29)	100 m :	1:12.55 (37.26)	[1:12.55]		
18. VANMANSART Marine	1998	FRA	REIMS NATATION 89	1:13.04	1028 pts
50 m : 35.46 (35.46)	100 m :	1:13.04 (37.58)	[1:13.04]		
19. LATREILLE Valentine	1996	FRA	CHARLEVILLE-MÉZIÈRES NATATION	1:14.17	998 pts
50 m : 36.63 (36.63)	100 m :	1:14.17 (37.54)	[1:14.17]		
20. MALOVA Arina	2000	RUS	CSK VVS SAMARA	1:14.27	995 pts
50 m : 36.42 (36.42)	100 m :	1:14.27 (37.85)	[1:14.27]		
21. LAURENT Sarah	1996	FRA	NAUTIQUE ENTENTE CHÂLONS	1:14.77	982 pts
50 m : 35.98 (35.98)	100 m :	1:14.77 (38.79)	[1:14.77]		
22. HUSSON Lola	1996	FRA	NAUTIQUE ENTENTE CHÂLONS	1:15.16	972 pts
50 m : 36.09 (36.09)	100 m :	1:15.16 (39.07)	[1:15.16]		
23. CASANO Marion	1993	FRA	CO SAINT-DIZIER NATATION	1:15.73	957 pts
50 m : 35.44 (35.44)	100 m :	1:15.73 (40.29)	[1:15.73]		
24. HANARD Ophélie	1996	FRA	CN VOUIERS	1:15.78	956 pts
50 m : 36.71 (36.71)	100 m :	1:15.78 (39.07)	[1:15.78]		
25. DEHAN Cyrielle	1994	FRA	CN SÉZANNE	1:15.81	955 pts
50 m : 36.02 (36.02)	100 m :	1:15.81 (39.79)	[1:15.81]		
26. BOITEUX Camille	1998	FRA	CO SAINT-DIZIER NATATION	1:16.75	931 pts
50 m : 36.96 (36.96)	100 m :	1:16.75 (39.79)	[1:16.75]		
27. PASSERINI Laurie	1995	FRA	REIMS NATATION 89	1:18.08	898 pts
50 m : 38.39 (38.39)	100 m :	1:18.08 (39.69)	[1:18.08]		
28. FAVERO Camille	1998	FRA	CHARLEVILLE-MÉZIÈRES NATATION	1:18.76	881 pts
50 m : 38.24 (38.24)	100 m :	1:18.76 (40.52)	[1:18.76]		
29. LEONARD Esther	1998	FRA	CHARLEVILLE-MÉZIÈRES NATATION	1:19.43	864 pts
50 m : 38.62 (38.62)	100 m :	1:19.43 (40.81)	[1:19.43]		
30. VALLE Elisa	1998	FRA	CO SAINT-DIZIER NATATION	1:22.98	779 pts
50 m : 40.39 (40.39)	100 m :	1:22.98 (42.59)	[1:22.98]		
--- BUI DUYET Diane	1979	FRA	AAS SARCELLES NATATION 95	DNS	dec

Résultats

Records du 100 Dos Messieurs

Records de France : **49.80** LACOURT Camille (1985) FRA 16/12/2010 DUBAÏ
 Meilleures Performances Françaises 17 ans : **54.45** MANAUDOU Florent (1990) FRA 08/12/2007 NÎMES
 Meilleures Performances Françaises 16 ans : **56.50** GERAN Laurent (1994) FRA 18/12/2010 PARIS
 Meilleures Performances Françaises 15 ans : **57.54** BECQ Clément (1990) FRA 18/12/2005 MENNECY
 Meilleures Performances Françaises 14 ans : **59.42** MAZURE Benoît (1987) FRA 23/12/2001 DUNKERQUE
 Meilleures Performances Françaises 13 ans : **1:02.63** LEPAROUX Florent (1997) FRA 18/12/2010 PARIS
 Meilleures Performances Françaises 12 ans : **1:07.34** MIGNON Clément (1993) FRA 17/12/2005 FOS-SUR-MER

Séries : 100 Dos Messieurs

[J3 : Di 20/11/2011 - R5]

1. ROGER Pierre	1983 FRA AAS SARCELLES NATATION 95	53.28	1400 pts
50 m : 25.78 (25.78)	100 m : 53.28 (27.50) [53.28]		
2. MOUEDDENE Eddie	1990 FRA ALLIANCE DIJON NATATION	54.67	1355 pts
50 m : 26.45 (26.45)	100 m : 54.67 (28.22) [54.67]		
3. JAKUPSSON Magnus	1994 FAR VAT COPENHAGEN	55.33	1334 pts
50 m : 27.00 (27.00)	100 m : 55.33 (28.33) [55.33]		
4. STASELOVICH Viktor	1994 BLR BIÉLORUSSIE	55.98	1313 pts
50 m : 27.19 (27.19)	100 m : 55.98 (28.79) [55.98]		
5. REGUEIRA Rufino	1990 ESP DAUPHINS TOULOUSE OEC	56.27	1304 pts
50 m : 27.42 (27.42)	100 m : 56.27 (28.85) [56.27]		
6. SORENSEN Jonas	1990 DEN VAT COPENHAGEN	57.48	1266 pts
50 m : 27.91 (27.91)	100 m : 57.48 (29.57) [57.48]		
7. LEBÓN Yeraï	1992 ESP DAUPHINS TOULOUSE OEC	58.12	1246 pts
50 m : 28.58 (28.58)	100 m : 58.12 (29.54) [58.12]		
8. BERAUD Romain	1988 FRA AAS SARCELLES NATATION 95	58.14	1246 pts
50 m : 28.59 (28.59)	100 m : 58.14 (29.55) [58.14]		
9. GUBICS Mate	1995 HUN HULLAM 91 UVE	58.70	1229 pts
50 m : 28.73 (28.73)	100 m : 58.70 (29.97) [58.70]		
10. SANCHEZ Alex	1990 ESP CLUB NATACIO SABADELL	58.82	1225 pts
50 m : 28.79 (28.79)	100 m : 58.82 (30.03) [58.82]		
11. CASTERA Mathis	1996 FRA CERGY PONTOISE NATATION	1:00.14	1185 pts
50 m : 29.32 (29.32)	100 m : 1:00.14 (30.82) [1:00.14]		
12. DELATTRE Quentin	1992 FRA TROYES CHAPELLE NATATION TCN	1:00.23	1182 pts
50 m : 29.50 (29.50)	100 m : 1:00.23 (30.73) [1:00.23]		
13. HARAMBOURE Antton	1991 FRA DAUPHINS TOULOUSE OEC	1:00.80	1165 pts
50 m : 29.77 (29.77)	100 m : 1:00.80 (31.03) [1:00.80]		
14. HURBAIN Anthony	1991 FRA CHARLEVILLE-MÉZIÈRES NATATION	1:01.25	1152 pts
50 m : 29.25 (29.25)	100 m : 1:01.25 (32.00) [1:01.25]		
15. KSIANZOU Ilya	1996 BLR BIÉLORUSSIE	1:01.91	1132 pts
50 m : 30.26 (30.26)	100 m : 1:01.91 (31.65) [1:01.91]		
16. COLLARD Hippolyte	1993 FRA NAUTIQUE ENTENTE CHÂLONS	1:03.80	1077 pts
50 m : 30.95 (30.95)	100 m : 1:03.80 (32.85) [1:03.80]		
17. BIGORGNE Lucas	1997 FRA CHARLEVILLE-MÉZIÈRES NATATION	1:04.13	1068 pts
50 m : 31.81 (31.81)	100 m : 1:04.13 (32.32) [1:04.13]		
18. MERCIER Pierre-Alexandre	1995 FRA CN VOUZIERES	1:04.92	1046 pts
50 m : 31.72 (31.72)	100 m : 1:04.92 (33.20) [1:04.92]		
19. HAROUTEL Théo	1996 FRA SNS EPERNAY	1:05.21	1037 pts
50 m : 32.01 (32.01)	100 m : 1:05.21 (33.20) [1:05.20]		
20. TAMULIS Lukas	1997 LTU SIAULIAI SWIMMING SCHOOL "DELFINAS"	1:07.27	980 pts
50 m : 32.62 (32.62)	100 m : 1:07.27 (34.65) [1:07.27]		
21. RIHOUX Charles	1998 FRA CHARLEVILLE-MÉZIÈRES NATATION	1:08.94	935 pts
50 m : 33.50 (33.50)	100 m : 1:08.94 (35.44) [1:08.94]		
22. MANCIAUX Léo	1997 FRA CHARLEVILLE-MÉZIÈRES NATATION	1:12.57	841 pts
50 m : 36.14 (36.14)	100 m : 1:12.57 (36.43) [1:12.56]		
23. LUSYS Laurynas	1998 LTU SIAULIAI SWIMMING SCHOOL "DELFINAS"	1:13.79	810 pts
50 m : 35.51 (35.51)	100 m : 1:13.79 (38.28) [1:13.79]		
--- KLARSKOV Morten	1992 DEN VAT COPENHAGEN	DNS	dec
--- VAZAIOS Andreas	1994 GRE ARGYROU POLI NAUTICAL CLUB	DNS	Nd

Résultats

Séries : 100 Brasse Dames

[J3 : Di 20/11/2011 - R5]

1. BADILLO DIAZ Concepcion	1986	ESP	CLUB NATACIO SABADELL	1:07.97	1375 pts
50 m : 31.74 (31.74)	100 m : 1:07.97 (36.23)		[1:07.97]		
2. UYMENOVA Ekaterina	1986	RUS	SOYUZ ZARECHNY	1:08.13	1370 pts
50 m : 32.19 (32.19)	100 m : 1:08.13 (35.94)		[1:08.13]		
3. SCARCELLA Ilaria	1993	ITA	ITALIE	1:08.48	1361 pts
50 m : 32.63 (32.63)	100 m : 1:08.48 (35.85)		[1:08.48]		
4. PIETROCOLA Marussia	1992	ITA	ITALIE	1:11.66	1279 pts
50 m : 33.65 (33.65)	100 m : 1:11.66 (38.01)		[1:11.66]		
5. GARRIGUES Eva	1994	FRA	DAUPHINS TOULOUSE OEC	1:14.59	1205 pts
50 m : 35.37 (35.37)	100 m : 1:14.59 (39.22)		[1:14.59]		
6. REDKAZUBAVA Viktoryia	1996	BLR	BIÉLORUSSIE	1:15.22	1190 pts
50 m : 35.47 (35.47)	100 m : 1:15.22 (39.75)		[1:15.22]		
7. KVASHENKA Alena	1995	BLR	BIÉLORUSSIE	1:15.34	1187 pts
50 m : 35.30 (35.30)	100 m : 1:15.34 (40.04)		[1:15.34]		
8. CLERC Celia	1997	FRA	CERGY PONTOISE NATATION	1:15.70	1178 pts
50 m : 36.34 (36.34)	100 m : 1:15.70 (39.36)		[1:15.70]		
9. SLIUKA Hanna	1994	BLR	BIÉLORUSSIE	1:16.01	1170 pts
50 m : 36.16 (36.16)	100 m : 1:16.01 (39.85)		[1:16.01]		
10. HOTTE Manon	1995	FRA	CHARLEVILLE-MÉZIÈRES NATATION	1:18.12	1119 pts
50 m : 36.86 (36.86)	100 m : 1:18.12 (41.26)		[1:18.12]		
11. LETE Anaïs	1994	FRA	REIMS NATATION 89	1:19.37	1090 pts
50 m : 37.43 (37.43)	100 m : 1:19.37 (41.94)		[1:19.37]		
12. DECOTTIGNIES Tifenn	1997	FRA	REIMS CHAMPAGNE NATATION	1:19.57	1085 pts
50 m : 37.73 (37.73)	100 m : 1:19.57 (41.84)		[1:19.57]		
13. CHIARADIA Camille	1996	FRA	CHARLEVILLE-MÉZIÈRES NATATION	1:20.50	1063 pts
50 m : 38.31 (38.31)	100 m : 1:20.50 (42.19)		[1:20.50]		
14. MENIS Louise	1995	FRA	NAUTIQUE ENTENTE CHÂLONS	1:21.14	1049 pts
50 m : 38.23 (38.23)	100 m : 1:21.14 (42.91)		[1:21.14]		
15. ZELIANKEVICH Valiantsina	1999	BLR	BIÉLORUSSIE	1:21.69	1036 pts
50 m : 37.76 (37.76)	100 m : 1:21.69 (43.93)		[1:21.69]		
16. LHUILLIER Célia	1996	FRA	NAUTIQUE ENTENTE CHÂLONS	1:21.79	1034 pts
50 m : 38.42 (38.42)	100 m : 1:21.79 (43.37)		[1:21.79]		
17. IENNY Marianne	1997	FRA	REIMS NATATION 89	1:22.32	1022 pts
50 m : 39.22 (39.22)	100 m : 1:22.32 (43.10)		[1:22.32]		
18. ILLA FONT Irène	1990	ESP	TROYES CHAPELLE NATATION TCN	1:23.74	989 pts
50 m : 39.62 (39.62)	100 m : 1:23.74 (44.12)		[1:23.74]		
19. LABROUSSE Marine	1998	FRA	REIMS CHAMPAGNE NATATION	1:23.90	986 pts
50 m : 39.27 (39.27)	100 m : 1:23.90 (44.63)		[1:23.90]		
20. PREVOST Mathilde	1996	FRA	REIMS CHAMPAGNE NATATION	1:23.99	984 pts
50 m : 39.72 (39.72)	100 m : 1:23.99 (44.27)		[1:23.99]		
21. MERCIER Amandine	1997	FRA	CHARLEVILLE-MÉZIÈRES NATATION	1:24.09	982 pts
50 m : 40.02 (40.02)	100 m : 1:24.09 (44.07)		[1:24.09]		
22. MENOUNI Sarah	1997	FRA	REIMS CHAMPAGNE NATATION	1:24.98	962 pts
50 m : 39.96 (39.96)	100 m : 1:24.98 (45.02)		[1:24.98]		
23. LACHAUD Oriane	1990	FRA	CO SAINT-DIZIER NATATION	1:27.29	911 pts
50 m : 41.26 (41.26)	100 m : 1:27.29 (46.03)		[1:27.29]		
24. LETE Lea	1997	FRA	REIMS NATATION 89	1:28.31	890 pts
50 m : 41.51 (41.51)	100 m : 1:28.31 (46.80)		[1:28.31]		
25. PIERRISNARD Caroline	1998	FRA	CO SAINT-DIZIER NATATION	1:31.06	832 pts
50 m : 42.90 (42.90)	100 m : 1:31.06 (48.16)		[1:31.06]		
26. GUIDEZ Charlène	1998	FRA	CO SAINT-DIZIER NATATION	1:35.68	740 pts
50 m : 44.58 (44.58)	100 m : 1:35.68 (51.10)		[1:35.68]		
--- AFANASYEVA Katsiaryna	1997	BLR	BIÉLORUSSIE	DNS dec	
--- HANARD Ophélie	1996	FRA	CN VOUZIERES	DNS dec	
--- MACRA Lara	1997	FRA	CHARLEVILLE-MÉZIÈRES NATATION	DNS dec	

Résultats

Séries : 100 Brasse Messieurs

[J3 : Di 20/11/2011 - R5]

1. FOSSI Claudio	1989	ITA	ITALIE	1:00.56	1353 pts
50 m : 28.60 (28.60)	100 m :	1:00.56 (31.96)	[1:00.56]		
2. FALL Malik	1985	SEN	STADE FRANÇAIS O COURBEVOIE	1:01.20	1334 pts
50 m : 28.77 (28.77)	100 m :	1:01.20 (32.43)	[1:01.20]		
3. KLARSKOV Morten	1992	DEN	VAT COPENHAGEN	1:01.83	1316 pts
50 m : 29.47 (29.47)	100 m :	1:01.83 (32.36)	[1:01.83]		
4. MRABET Talal	1987	FRA	STADE FRANÇAIS O COURBEVOIE	1:01.98	1311 pts
50 m : 28.99 (28.99)	100 m :	1:01.98 (32.99)	[1:01.98]		
5. TAZANS Uldis	1993	LAT	RIGA	1:02.09	1308 pts
50 m : 29.46 (29.46)	100 m :	1:02.09 (32.63)	[1:02.09]		
6. MRABET Taki	1989	TUN	TUNISIE	1:02.73	1290 pts
50 m : 29.53 (29.53)	100 m :	1:02.73 (33.20)	[1:02.73]		
7. SAMILIDIS Panagiotis	1993	GRE	ARGYROUPOLI NAUTICAL CLUB	1:03.52	1267 pts
50 m : 29.85 (29.85)	100 m :	1:03.52 (33.67)	[1:03.52]		
8. CAPITAINE Thibaut	1993	FRA	CERGY PONTOISE NATATION	1:03.56	1266 pts
50 m : 29.41 (29.41)	100 m :	1:03.56 (34.15)	[1:03.56]		
9. MAILLOT Melvin	1992	FRA	STADE FRANÇAIS O COURBEVOIE	1:04.80	1231 pts
50 m : 30.41 (30.41)	100 m :	1:04.80 (34.39)	[1:04.80]		
10. THOMAS Mathieu	1990	FRA	VILLEURBANNE NATATION	1:05.22	1220 pts
50 m : 30.71 (30.71)	100 m :	1:05.22 (34.51)	[1:05.22]		
11. MIRANDA Alberto	1991	ESP	CLUB NATACIO SABADELL	1:05.60	1209 pts
50 m : 30.85 (30.85)	100 m :	1:05.60 (34.75)	[1:05.59]		
12. KAROLIK Raman	1995	BLR	BIÉLORUSSIE	1:05.62	1209 pts
50 m : 31.06 (31.06)	100 m :	1:05.62 (34.56)	[1:05.62]		
13. BOURGEOIS Hugo	1989	FRA	REIMS NATATION 89	1:05.67	1207 pts
50 m : 30.16 (30.16)	100 m :	1:05.67 (35.51)	[1:05.67]		
14. PERISSER Patrick	1992	FRA	DAUPHINS TOULOUSE OEC	1:05.74	1205 pts
50 m : 30.75 (30.75)	100 m :	1:05.74 (34.99)	[1:05.73]		
15. HAYANKOU Aliaksei	1994	BLR	BIÉLORUSSIE	1:07.04	1170 pts
50 m : 30.93 (30.93)	100 m :	1:07.04 (36.11)	[1:07.04]		
16. SARDI Levente	1995	HUN	HULLAM 91 UVE	1:07.10	1168 pts
50 m : 31.87 (31.87)	100 m :	1:07.10 (35.23)	[1:07.09]		
17. ERBA Benjamin	1994	FRA	CHARLEVILLE-MÉZIÈRES NATATION	1:07.20	1165 pts
50 m : 31.45 (31.45)	100 m :	1:07.20 (35.75)	[1:07.20]		
18. BEN-AYAD Kamel	1989	ALG	REIMS NATATION 89	1:07.51	1157 pts
50 m : 31.12 (31.12)	100 m :	1:07.51 (36.39)	[1:07.51]		
19. HURBAIN Anthony	1991	FRA	CHARLEVILLE-MÉZIÈRES NATATION	1:07.89	1147 pts
50 m : 31.56 (31.56)	100 m :	1:07.89 (36.33)	[1:07.89]		
20. ZIBOROV Daniëls	1996	LAT	RIGA	1:08.29	1136 pts
50 m : 32.71 (32.71)	100 m :	1:08.29 (35.58)	[1:08.29]		
21. COUDERT Rémi	1995	FRA	CERGY PONTOISE NATATION	1:08.77	1123 pts
50 m : 31.83 (31.83)	100 m :	1:08.77 (36.94)	[1:08.77]		
22. TAMULIS Lukas	1997	LTU	SIAULIAI SWIMMING SCHOOL "DELFINAS"	1:09.99	1091 pts
50 m : 33.26 (33.26)	100 m :	1:09.99 (36.73)	[1:09.98]		
23. GUCCINI Valentin	1995	FRA	CN GIVET	1:10.17	1086 pts
50 m : 32.28 (32.28)	100 m :	1:10.17 (37.89)	[1:10.17]		
24. PIERZYNSKI Michal	1997	POL	PIATKA KONSTANTYNOW LODZKI	1:10.22	1085 pts
50 m : 32.84 (32.84)	100 m :	1:10.22 (37.38)	[1:10.22]		
25. PAINDAVOINE Maxime	1993	FRA	CN SÉZANNE	1:10.38	1081 pts
50 m : 32.70 (32.70)	100 m :	1:10.38 (37.68)	[1:10.38]		
26. SABBIONI Antoine	1995	FRA	REIMS NATATION 89	1:10.83	1069 pts
50 m : 33.40 (33.40)	100 m :	1:10.83 (37.43)	[1:10.83]		
27. DAVINROY Alexandre	1993	FRA	REIMS NATATION 89	1:11.00	1064 pts
50 m : 33.66 (33.66)	100 m :	1:11.00 (37.34)	[1:11.00]		
28. VAUCHOK Ihar	1998	BLR	BIÉLORUSSIE	1:11.58	1049 pts
50 m : 33.84 (33.84)	100 m :	1:11.58 (37.74)	[1:11.58]		
29. BRUET Nathan	1995	FRA	TROYES CHAPELLE NATATION TCN	1:12.35	1030 pts
50 m : 33.41 (33.41)	100 m :	1:12.35 (38.94)	[1:12.35]		
30. MERCIER Pierre-Alexandre	1995	FRA	CN VOUZIERS	1:12.46	1027 pts
50 m : 34.16 (34.16)	100 m :	1:12.46 (38.30)	[1:12.45]		
31. GAUDEFROY Axel	1996	FRA	REIMS NATATION 89	1:12.49	1026 pts
50 m : 34.04 (34.04)	100 m :	1:12.49 (38.45)	[1:12.48]		




20 ème MEETING DE SAINT DIZIER
SAINT DIZIER
du 18 au 20 novembre 2011 - Bassin de 25 m

Résultats

(Suite) Séries : 100 Brasse Messieurs

[J3 : Di 20/11/2011 - R5]

32. RENARD Remi	1999	FRA	CN CAMBRAI	1:21.00	821 pts
50 m : 37.76 (37.76)	100 m : 1:21.00 (43.24)	[1:21.00]			



Résultats

Séries : 400 4 Nages Dames

[J3 : Di 20/11/2011 - R5]

1. NEGRI Susanna	1990 ITA ITALIE	4:42.68	1365 pts
50 m : 30.58 (30.58)	100 m : 1:04.38 (33.80) [1:04.38]	150 m : 1:41.48 (37.10)	200 m : 2:17.62 (36.14) [1:13.23]
250 m : 2:57.36 (39.74)	300 m : 3:38.20 (40.84) [1:20.58]	350 m : 4:11.01 (32.81)	400 m : 4:42.68 (31.67) [1:04.48]
2. PIETROCOLA Marussia	1992 ITA ITALIE	4:47.68	1326 pts
50 m : 31.56 (31.56)	100 m : 1:07.12 (35.56) [1:07.12]	150 m : 1:46.34 (39.22)	200 m : 2:24.60 (38.26) [1:17.48]
250 m : 3:03.26 (38.66)	300 m : 3:42.21 (38.95) [1:17.61]	350 m : 4:15.43 (33.22)	400 m : 4:47.68 (32.25) [1:05.47]
3. ACETO Francesca	1991 ITA ITALIE	4:48.11	1322 pts
50 m : 31.10 (31.10)	100 m : 1:05.50 (34.40) [1:05.50]	150 m : 1:42.62 (37.12)	200 m : 2:18.43 (35.81) [1:12.93]
250 m : 2:59.83 (41.40)	300 m : 3:41.79 (41.96) [1:23.36]	350 m : 4:16.04 (34.25)	400 m : 4:48.11 (32.07) [1:06.31]
4. SEBESTYEN Dalma	1997 HUN HULLAM 91 UVE	4:54.40	1273 pts
50 m : 30.67 (30.67)	100 m : 1:05.47 (34.80) [1:05.47]	150 m : 1:43.08 (37.61)	200 m : 2:20.17 (37.09) [1:14.70]
250 m : 3:01.88 (41.71)	300 m : 3:45.18 (43.30) [1:25.01]	350 m : 4:20.46 (35.28)	400 m : 4:54.40 (33.94) [1:09.22]
5. ZBROJEWSKA Michalina	1996 POL CO SAINT-DIZIER NATATION	5:08.49	1167 pts
50 m : 33.01 (33.01)	100 m : 1:11.53 (38.52) [1:11.53]	150 m : 1:51.55 (40.02)	200 m : 2:30.45 (38.90) [1:18.92]
250 m : 3:13.40 (42.95)	300 m : 3:56.70 (43.30) [1:26.25]	350 m : 4:33.11 (36.41)	400 m : 5:08.49 (35.38) [1:11.79]
6. KARPISZ Milena	1997 POL PIATKA KONSTANTYNOW LODZKI	5:09.49	1159 pts
50 m : 32.96 (32.96)	100 m : 1:10.99 (38.03) [1:10.98]	150 m : 1:51.62 (40.63)	200 m : 2:32.43 (40.81) [1:21.44]
250 m : 3:15.98 (43.55)	300 m : 3:59.84 (43.86) [1:27.41]	350 m : 4:35.24 (35.40)	400 m : 5:09.49 (34.25) [1:09.65]
7. LATREILLE Valentine	1996 FRA CHARLEVILLE-MÉZIÈRES NATATION	5:09.96	1156 pts
50 m : 33.82 (33.82)	100 m : 1:12.10 (38.28) [1:12.09]	150 m : 1:52.23 (40.13)	200 m : 2:31.87 (39.64) [1:19.77]
250 m : 3:16.50 (44.63)	300 m : 4:00.98 (44.48) [1:29.11]	350 m : 4:36.25 (35.27)	400 m : 5:09.96 (33.71) [1:08.98]
8. CLERC Celia	1997 FRA CERGY PONTOISE NATATION	5:12.82	1135 pts
50 m : 34.74 (34.74)	100 m : 1:15.65 (40.91) [1:15.65]	150 m : 1:56.49 (40.84)	200 m : 2:35.91 (39.42) [1:20.26]
250 m : 3:19.67 (43.76)	300 m : 4:03.76 (44.09) [1:27.85]	350 m : 4:39.34 (35.58)	400 m : 5:12.82 (33.48) [1:09.06]
9. MARTIN Anouchka	1993 FRA CO SAINT-DIZIER NATATION	5:15.95	1112 pts
50 m : 32.54 (32.54)	100 m : 1:10.25 (37.71) [1:10.25]	150 m : 1:52.27 (42.02)	200 m : 2:33.39 (41.12) [1:23.14]
250 m : 3:18.12 (44.73)	300 m : 4:02.86 (44.74) [1:29.47]	350 m : 4:39.95 (37.09)	400 m : 5:15.95 (36.00) [1:13.09]
10. IENNY Marianne	1997 FRA REIMS NATATION 89	5:20.48	1080 pts
50 m : 34.55 (34.55)	100 m : 1:13.93 (39.38) [1:13.93]	150 m : 1:56.66 (42.73)	200 m : 2:37.38 (40.72) [1:23.45]
250 m : 3:22.71 (45.33)	300 m : 4:07.96 (45.25) [1:30.58]	350 m : 4:44.77 (36.81)	400 m : 5:20.48 (35.71) [1:12.52]
11. FAVERO Camille	1998 FRA CHARLEVILLE-MÉZIÈRES NATATION	5:21.37	1073 pts
50 m : 34.67 (34.67)	100 m : 1:13.24 (38.57) [1:13.23]	150 m : 1:56.97 (43.73)	200 m : 2:38.37 (41.40) [1:25.13]
250 m : 3:22.74 (44.37)	300 m : 4:07.73 (44.99) [1:29.36]	350 m : 4:45.83 (38.10)	400 m : 5:21.37 (35.54) [1:13.64]
12. TARAN Alina	1998 LTU SIAULIAI SWIMMING SCHOOL "DELFINAS"	5:21.70	1071 pts
50 m : 33.29 (33.29)	100 m : 1:11.92 (38.63) [1:11.92]	150 m : 1:52.69 (40.77)	200 m : 2:32.62 (39.93) [1:20.70]
250 m : 3:18.16 (45.54)	300 m : 4:04.49 (46.33) [1:31.87]	350 m : 4:43.73 (39.24)	400 m : 5:21.70 (37.97) [1:17.20]
13. CHIARADIA Camille	1996 FRA CHARLEVILLE-MÉZIÈRES NATATION	5:23.47	1058 pts
50 m : 34.79 (34.79)	100 m : 1:14.39 (39.60) [1:14.39]	150 m : 1:57.87 (43.48)	200 m : 2:39.03 (41.16) [1:24.64]
250 m : 3:24.51 (45.48)	300 m : 4:10.31 (45.80) [1:31.28]	350 m : 4:47.65 (37.34)	400 m : 5:23.47 (35.82) [1:13.16]
14. CROISSANT Louise	1997 FRA REIMS NATATION 89	5:25.15	1047 pts
50 m : 34.74 (34.74)	100 m : 1:16.57 (41.83) [1:16.56]	150 m : 1:58.53 (41.96)	200 m : 2:39.62 (41.09) [1:23.05]
250 m : 3:27.04 (47.42)	300 m : 4:14.07 (47.03) [1:34.45]	350 m : 4:50.25 (36.18)	400 m : 5:25.15 (34.90) [1:11.08]
15. LETE Lea	1997 FRA REIMS NATATION 89	5:25.64	1043 pts
50 m : 35.10 (35.10)	100 m : 1:15.70 (40.60) [1:15.70]	150 m : 1:58.08 (42.38)	200 m : 2:38.54 (40.46) [1:22.84]
250 m : 3:24.03 (45.49)	300 m : 4:11.20 (47.17) [1:32.66]	350 m : 4:48.72 (37.52)	400 m : 5:25.64 (36.92) [1:14.44]
16. PASSERINI Laurie	1995 FRA REIMS NATATION 89	5:26.43	1038 pts
50 m : 35.89 (35.89)	100 m : 1:16.86 (40.97) [1:16.86]	150 m : 1:59.02 (42.16)	200 m : 2:39.34 (40.32) [1:22.48]
250 m : 3:25.59 (46.25)	300 m : 4:12.68 (47.09) [1:33.34]	350 m : 4:50.49 (37.81)	400 m : 5:26.43 (35.94) [1:13.75]
17. LABROCHE Marjorie	1995 FRA REIMS AVENIR NATATION	5:30.26	1011 pts
50 m : 35.25 (35.25)	100 m : 1:17.67 (42.42) [1:17.67]	150 m : 2:01.12 (43.45)	200 m : 2:43.42 (42.30) [1:25.75]
250 m : 3:28.13 (44.71)	300 m : 4:13.93 (45.80) [1:30.51]	350 m : 4:52.39 (38.46)	400 m : 5:30.26 (37.87) [1:16.33]
18. VANMANSART Marine	1998 FRA REIMS NATATION 89	5:36.57	968 pts
50 m : 34.76 (34.76)	100 m : 1:16.53 (41.77) [1:16.53]	150 m : 1:57.97 (41.44)	200 m : 2:38.81 (40.84) [1:22.28]
250 m : 3:26.73 (47.92)	300 m : 4:16.87 (50.14) [1:38.06]	350 m : 4:56.91 (40.04)	400 m : 5:36.57 (39.66) [1:19.70]
19. MERCIER Amandine	1997 FRA CHARLEVILLE-MÉZIÈRES NATATION	5:38.70	954 pts
50 m : 36.00 (36.00)	100 m : 1:19.63 (43.63) [1:19.63]	150 m : 2:04.56 (44.93)	200 m : 2:48.61 (44.05) [1:28.98]
250 m : 3:34.78 (46.17)	300 m : 4:22.10 (47.32) [1:33.49]	350 m : 5:00.49 (38.39)	400 m : 5:38.70 (38.21) [1:16.59]
20. MACRA Lara	1997 FRA CHARLEVILLE-MÉZIÈRES NATATION	5:40.37	943 pts
50 m : 36.15 (36.15)	100 m : 1:18.72 (42.57) [1:18.72]	150 m : 2:03.14 (44.42)	200 m : 2:46.54 (43.40) [1:27.82]
250 m : 3:34.76 (48.22)	300 m : 4:23.39 (48.63) [1:36.85]	350 m : 5:01.92 (38.53)	400 m : 5:40.37 (38.45) [1:16.98]
21. LEONARD Esther	1998 FRA CHARLEVILLE-MÉZIÈRES NATATION	5:43.67	921 pts
50 m : 37.52 (37.52)	100 m : 1:20.80 (43.28) [1:20.80]	150 m : 2:04.63 (43.83)	200 m : 2:47.03 (42.40) [1:26.23]
250 m : 3:35.30 (48.27)	300 m : 4:24.08 (48.78) [1:37.05]	350 m : 5:04.96 (40.88)	400 m : 5:43.67 (38.71) [1:19.59]

Résultats

(Suite) Séries : 400 4 Nages Dames

[J3 : Di 20/11/2011 - R5]

22. MARTIN Ophélie	1997	FRA	CO SAINT-DIZIER NATATION	5:59.55	820 pts
50 m : 36.55 (36.55)	100 m : 1:23.09 (46.54)	[1:23.09]	150 m : 2:09.76 (46.67)	200 m : 2:55.40 (45.64)	[1:32.31]
250 m : 3:47.02 (51.62)	300 m : 4:39.60 (52.58)	[1:44.20]	350 m : 5:20.57 (40.97)	400 m : 5:59.55 (38.98)	[1:19.95]
23. PIERRISNARD Caroline	1998	FRA	CO SAINT-DIZIER NATATION	6:02.62	801 pts
50 m : 40.92 (40.92)	100 m : 1:32.52 (51.60)	[1:32.52]	150 m : 2:18.63 (46.11)	200 m : 3:03.09 (44.46)	[1:30.57]
250 m : 3:51.49 (48.40)	300 m : 4:41.25 (49.76)	[1:38.16]	350 m : 5:22.33 (41.08)	400 m : 6:02.62 (40.29)	[1:21.37]
--- AUBRY Alice	1997	FRA	NAUTIQUE ENTENTE CHÂLONS	DNS dec	
--- BRILLARD Laura	1996	FRA	CN GIVET	DNS dec	



20 ème MEETING DE SAINT DIZIER
 SAINT DIZIER
 du 18 au 20 novembre 2011 - Bassin de 25 m

Résultats

Séries : 400 4 Nages Messieurs

[J3 : Di 20/11/2011 - R5]

1. FOSSI Claudio	1989 ITA ITALIE	4:14.47	1364 pts
50 m : 26.87 (26.87)	100 m : 58.05 (31.18) [58.05]	150 m : 1:31.83 (33.78)	200 m : 2:05.18 (33.35) [1:07.13]
250 m : 2:38.69 (33.51)	300 m : 3:12.98 (34.29) [1:07.80]	350 m : 3:44.68 (31.70)	400 m : 4:14.47 (29.79) [1:01.49]
2. SHEMBEREV Maksym	1993 UKR UKRAINE	4:15.34	1357 pts
50 m : 28.40 (28.40)	100 m : 1:00.13 (31.73) [1:00.13]	150 m : 1:33.85 (33.72)	200 m : 2:07.04 (33.19) [1:06.91]
250 m : 2:41.89 (34.85)	300 m : 3:17.03 (35.14) [1:09.98]	350 m : 3:47.37 (30.34)	400 m : 4:15.34 (27.97) [58.31]
3. CUOGHI Alessandro	1991 ITA ITALIE	4:15.41	1356 pts
50 m : 28.27 (28.27)	100 m : 1:00.32 (32.05) [1:00.32]	150 m : 1:34.46 (34.14)	200 m : 2:07.09 (32.63) [1:06.77]
250 m : 2:43.03 (35.94)	300 m : 3:19.09 (36.06) [1:12.00]	350 m : 3:48.47 (29.38)	400 m : 4:15.41 (26.94) [56.32]
4. DIOLI Luca angelo	1988 ITA ITALIE	4:16.21	1349 pts
50 m : 28.28 (28.28)	100 m : 1:00.17 (31.89) [1:00.17]	150 m : 1:33.56 (33.39)	200 m : 2:06.42 (32.86) [1:06.25]
250 m : 2:42.01 (35.59)	300 m : 3:18.45 (36.44) [1:12.03]	350 m : 3:47.85 (29.40)	400 m : 4:16.21 (28.36) [57.76]
5. PANNIER Anthony	1988 FRA AAS SARCELLES NATATION 95	4:19.37	1323 pts
50 m : 28.29 (28.29)	100 m : 1:00.41 (32.12) [1:00.41]	150 m : 1:33.46 (33.05)	200 m : 2:05.92 (32.46) [1:05.51]
250 m : 2:42.54 (36.62)	300 m : 3:19.55 (37.01) [1:13.63]	350 m : 3:50.12 (30.57)	400 m : 4:19.37 (29.25) [59.82]
6. MRABET Taki	1989 TUN TUNISIE	4:20.71	1312 pts
50 m : 27.62 (27.62)	100 m : 59.36 (31.74) [59.36]	150 m : 1:33.77 (34.41)	200 m : 2:07.04 (33.27) [1:07.68]
250 m : 2:43.37 (36.33)	300 m : 3:20.54 (37.17) [1:13.50]	350 m : 3:51.99 (31.45)	400 m : 4:20.71 (28.72) [1:00.17]
7. BERAUD Romain	1988 FRA AAS SARCELLES NATATION 95	4:24.63	1280 pts
50 m : 28.29 (28.29)	100 m : 1:00.90 (32.61) [1:00.90]	150 m : 1:35.17 (34.27)	200 m : 2:08.02 (32.85) [1:07.12]
250 m : 2:46.28 (38.26)	300 m : 3:24.90 (38.62) [1:16.88]	350 m : 3:55.85 (30.95)	400 m : 4:24.63 (28.78) [59.73]
8. PALTRINIERI Gregorio	1994 ITA ITALIE	4:27.04	1261 pts
50 m : 29.33 (29.33)	100 m : 1:02.23 (32.90) [1:02.23]	150 m : 1:37.13 (34.90)	200 m : 2:10.74 (33.61) [1:08.51]
250 m : 2:49.11 (38.37)	300 m : 3:27.67 (38.56) [1:16.93]	350 m : 3:58.09 (30.42)	400 m : 4:27.04 (28.95) [59.37]
9. LE CORNO Aymeric	1994 FRA DAUPHINS TOULOUSE OEC	4:29.32	1242 pts
50 m : 29.30 (29.30)	100 m : 1:01.37 (32.07) [1:01.37]	150 m : 1:36.39 (35.02)	200 m : 2:10.23 (33.84) [1:08.86]
250 m : 2:50.71 (40.48)	300 m : 3:29.54 (38.83) [1:19.31]	350 m : 4:01.13 (31.59)	400 m : 4:29.32 (28.19) [59.78]
10. PERISSER Patrick	1992 FRA DAUPHINS TOULOUSE OEC	4:29.81	1238 pts
50 m : 28.56 (28.56)	100 m : 1:01.31 (32.75) [1:01.31]	150 m : 1:36.52 (35.21)	200 m : 2:11.16 (34.64) [1:09.84]
250 m : 2:48.56 (37.40)	300 m : 3:26.80 (38.24) [1:15.64]	350 m : 3:58.77 (31.97)	400 m : 4:29.81 (31.04) [1:03.01]
11. SZWEDZKI Dawid	1994 POL CO SAINT-DIZIER NATATION	4:31.45	1225 pts
50 m : 29.58 (29.58)	100 m : 1:04.67 (35.09) [1:04.67]	150 m : 1:39.36 (34.69)	200 m : 2:12.89 (33.53) [1:08.22]
250 m :			

Résultats

(Suite) Séries : 400 4 Nages Messieurs

[J3 : Di 20/11/2011 - R5]

22. DAVINROY Alexandre	1993 FRA REIMS NATATION 89	4:53.81	1054 pts
50 m : 31.43 (31.43)	100 m : 1:08.35 (36.92) [1:08.34]	150 m : 1:47.47 (39.12)	200 m : 2:25.94 (38.47) [1:17.59]
250 m : 3:06.31 (40.37)	300 m : 3:48.32 (42.01) [1:22.38]	350 m : 4:22.08 (33.76)	400 m : 4:53.81 (31.73) [1:05.48]
23. GAUDEFROY Axel	1996 FRA REIMS NATATION 89	4:54.42	1050 pts
50 m : 30.99 (30.99)	100 m : 1:07.32 (36.33) [1:07.31]	150 m : 1:45.66 (38.34)	200 m : 2:23.32 (37.66) [1:16.00]
250 m : 3:05.21 (41.89)	300 m : 3:47.06 (41.85) [1:23.74]	350 m : 4:21.02 (33.96)	400 m : 4:54.42 (33.40) [1:07.36]
24. BIGORGNE Lucas	1997 FRA CHARLEVILLE-MÉZIÈRES NATATION	4:55.39	1043 pts
50 m : 30.95 (30.95)	100 m : 1:07.22 (36.27) [1:07.22]	150 m : 1:45.24 (38.02)	200 m : 2:22.72 (37.48) [1:15.50]
250 m : 3:05.66 (42.94)	300 m : 3:48.91 (43.25) [1:26.19]	350 m : 4:22.82 (33.91)	400 m : 4:55.39 (32.57) [1:06.48]
25. RIHOUX Charles	1998 FRA CHARLEVILLE-MÉZIÈRES NATATION	5:08.11	951 pts
50 m : 32.18 (32.18)	100 m : 1:10.41 (38.23) [1:10.41]	150 m : 1:49.63 (39.22)	200 m : 2:28.43 (38.80) [1:18.02]
250 m : 3:12.77 (44.34)	300 m : 3:58.07 (45.30) [1:29.64]	350 m : 4:33.96 (35.89)	400 m : 5:08.11 (34.15) [1:10.04]
26. MANCIAUX Léo	1997 FRA CHARLEVILLE-MÉZIÈRES NATATION	5:20.10	869 pts
50 m : 36.62 (36.62)	100 m : 1:19.03 (42.41) [1:19.03]	150 m : 1:59.05 (40.02)	200 m : 2:37.85 (38.80) [1:18.81]
250 m : 3:22.23 (44.38)	300 m : 4:07.91 (45.68) [1:30.06]	350 m : 4:45.16 (37.25)	400 m : 5:20.10 (34.94) [1:12.19]
27. ROCHA Maxence	1997 FRA NAUTIQUE ENTENTE CHÂLONS	5:22.31	855 pts
50 m : 32.62 (32.62)	100 m : 1:13.71 (41.09) [1:13.70]	150 m : 1:56.80 (43.09)	200 m : 2:37.86 (41.06) [1:24.15]
250 m : 3:24.56 (46.70)	300 m : 4:11.96 (47.40) [1:34.10]	350 m : 4:47.53 (35.57)	400 m : 5:22.31 (34.78) [1:10.34]
28. RICHALET Baptiste	1998 FRA CO SAINT-DIZIER NATATION	5:43.60	719 pts
50 m : 34.73 (34.73)	100 m : 1:18.48 (43.75) [1:18.48]	150 m : 2:01.98 (43.50)	200 m : 2:43.80 (41.82) [1:25.32]
250 m : 3:36.76 (52.96)	300 m : 4:28.99 (52.23) [1:45.19]	350 m : 5:07.60 (38.61)	400 m : 5:43.60 (36.00) [1:14.61]
29. MOCKUS Tomas	1998 LTU SIAULIAI SWIMMING SCHOOL "DELFINAS"	6:01.31	616 pts
50 m : 37.00 (37.00)	100 m : 1:23.46 (46.46) [1:23.46]	150 m : 2:08.87 (45.41)	200 m : 2:55.00 (46.13) [1:31.54]
250 m : 3:45.65 (50.65)	300 m : 4:36.61 (50.96) [1:41.61]	350 m : 5:18.82 (42.21)	400 m : 6:01.31 (42.49) [1:24.70]

Résultats

Séries : 200 Nage Libre Dames

[J3 : Di 20/11/2011 - R6]

1. IOPPI Roberta	1985	ITA	ITALIE	1:59.40	1337 pts
50 m : 28.65 (28.65)	100 m : 58.51 (29.86)	[58.51]	150 m : 1:29.14 (30.63)	200 m : 1:59.40 (30.26)	[1:00.89]
2. STEPANYUK Darya	1990	UKR	UKRAINE	2:01.70	1298 pts
50 m : 27.88 (27.88)	100 m : 58.51 (30.63)	[58.51]	150 m : 1:30.15 (31.64)	200 m : 2:01.70 (31.55)	[1:03.19]
3. SVANBERGSSON Anna maria	1993	DEN	VAT COPENHAGEN	2:03.44	1269 pts
50 m : 28.12 (28.12)	100 m : 58.88 (30.76)	[58.88]	150 m : 1:31.06 (32.18)	200 m : 2:03.44 (32.38)	[1:04.56]
4. BURSKA Justyna	1995	POL	CO SAINT-DIZIER NATATION	2:05.05	1242 pts
50 m : 30.12 (30.12)	100 m : 1:01.81 (31.69)	[1:01.81]	150 m : 1:33.47 (31.66)	200 m : 2:05.05 (31.58)	[1:03.24]
5. GLIOZERYTE Eva	1997	LTU	SIAULIAI SWIMMING SCHOOL "DELFINAS"	2:06.68	1215 pts
50 m : 29.62 (29.62)	100 m : 1:02.47 (32.85)	[1:02.47]	150 m : 1:35.21 (32.74)	200 m : 2:06.68 (31.47)	[1:04.20]
6. COMBEAU Charlotte	1992	FRA	STADE FRANÇAIS O COURBEVOIE	2:07.45	1203 pts
50 m : 30.27 (30.27)	100 m : 1:02.79 (32.52)	[1:02.79]	150 m : 1:35.34 (32.55)	200 m : 2:07.45 (32.11)	[1:04.66]
7. SERE Camille	1989	FRA	ES NANTERRE	2:08.22	1190 pts
50 m : 29.67 (29.67)	100 m : 1:02.08 (32.41)	[1:02.08]	150 m : 1:35.50 (33.42)	200 m : 2:08.22 (32.72)	[1:06.14]
8. KARPISZ Milena	1997	POL	PIATKA KONSTANTYNOW LODZKI	2:08.33	1189 pts
50 m : 30.38 (30.38)	100 m : 1:02.47 (32.09)	[1:02.47]	150 m : 1:35.33 (32.86)	200 m : 2:08.33 (33.00)	[1:05.86]
9. HOTTE Manon	1995	FRA	CHARLEVILLE-MÉZIÈRES NATATION	2:11.73	1135 pts
50 m : 30.58 (30.58)	100 m : 1:04.19 (33.61)	[1:04.19]	150 m : 1:38.56 (34.37)	200 m : 2:11.73 (33.17)	[1:07.54]
9. VASILYEVA Hanna	1997	BLR	BIÉLORUSSIE	2:11.73	1135 pts
50 m : 30.86 (30.86)	100 m : 1:04.49 (33.63)	[1:04.49]	150 m : 1:38.75 (34.26)	200 m : 2:11.73 (32.98)	[1:07.23]
11. NITA Anna	1997	POL	PIATKA KONSTANTYNOW LODZKI	2:12.23	1127 pts
50 m : 30.96 (30.96)	100 m : 1:04.44 (33.48)	[1:04.44]	150 m : 1:38.89 (34.45)	200 m : 2:12.23 (33.34)	[1:07.79]
12. LATREILLE Valentine	1996	FRA	CHARLEVILLE-MÉZIÈRES NATATION	2:12.40	1124 pts
50 m : 31.67 (31.67)	100 m : 1:05.45 (33.78)	[1:05.45]	150 m : 1:39.41 (33.96)	200 m : 2:12.40 (32.99)	[1:06.95]
13. CHIARADIA Camille	1996	FRA	CHARLEVILLE-MÉZIÈRES NATATION	2:13.02	1114 pts
50 m : 31.84 (31.84)	100 m : 1:05.45 (33.61)	[1:05.45]	150 m : 1:39.66 (34.21)	200 m : 2:13.02 (33.36)	[1:07.56]
14. ZELIANKEVICH Vasilisa	1999	BLR	BIÉLORUSSIE	2:13.63	1105 pts
50 m : 31.55 (31.55)	100 m : 1:05.56 (34.01)	[1:05.56]	150 m : 1:40.00 (34.44)	200 m : 2:13.63 (33.63)	[1:08.06]
15. RINVILLE Marie	1997	FRA	SNS EPERNAY	2:15.16	1081 pts
50 m : 31.19 (31.19)	100 m : 1:05.74 (34.55)	[1:05.73]	150 m : 1:40.74 (35.00)	200 m : 2:15.16 (34.42)	[1:09.42]
16. KOBANADIYA Nadiya	1995	UKR	UKRAINE	2:15.54	1075 pts
50 m : 30.27 (30.27)	100 m : 1:03.84 (33.57)	[1:03.84]	150 m : 1:39.76 (35.92)	200 m : 2:15.54 (35.78)	[1:11.70]
17. CROISSANT Louise	1997	FRA	REIMS NATATION 89	2:16.07	1067 pts
50 m : 31.77 (31.77)	100 m : 1:06.57 (34.80)	[1:06.56]	150 m : 1:41.79 (35.22)	200 m : 2:16.07 (34.28)	[1:09.50]
18. FAVERO Camille	1998	FRA	CHARLEVILLE-MÉZIÈRES NATATION	2:16.91	1055 pts
50 m : 32.60 (32.60)	100 m : 1:07.64 (35.04)	[1:07.64]	150 m : 1:42.49 (34.85)	200 m : 2:16.91 (34.42)	[1:09.27]
19. HUSSON Lola	1996	FRA	NAUTIQUE ENTENTE CHÂLONS	2:17.75	1042 pts
50 m : 32.01 (32.01)	100 m : 1:06.32 (34.31)	[1:06.31]	150 m : 1:42.38 (36.06)	200 m : 2:17.75 (35.37)	[1:11.43]
20. DZEMIDAVA Darya	1997	BLR	BIÉLORUSSIE	2:19.78	1012 pts
50 m : 31.37 (31.37)	100 m : 1:06.50 (35.13)	[1:06.50]	150 m : 1:43.02 (36.52)	200 m : 2:19.78 (36.76)	[1:13.28]
21. MACRA Lara	1997	FRA	CHARLEVILLE-MÉZIÈRES NATATION	2:21.19	991 pts
50 m : 33.28 (33.28)	100 m : 1:09.02 (35.74)	[1:09.02]	150 m : 1:45.14 (36.12)	200 m : 2:21.19 (36.05)	[1:12.17]
22. VANMANSART Marine	1998	FRA	REIMS NATATION 89	2:21.83	981 pts
50 m : 34.35 (34.35)	100 m : 1:10.19 (35.84)	[1:10.19]	150 m : 1:46.76 (36.57)	200 m : 2:21.83 (35.07)	[1:11.64]
23. PASSERINI Laurie	1995	FRA	REIMS NATATION 89	2:25.05	935 pts
50 m : 33.89 (33.89)	100 m : 1:10.99 (37.10)	[1:10.98]	150 m : 1:48.08 (37.09)	200 m : 2:25.05 (36.97)	[1:14.06]
24. LETE Lea	1997	FRA	REIMS NATATION 89	2:25.99	921 pts
50 m : 34.07 (34.07)	100 m : 1:11.48 (37.41)	[1:11.48]	150 m : 1:49.82 (38.34)	200 m : 2:25.99 (36.17)	[1:14.51]
25. BRILLARD Laura	1996	FRA	CN GIVET	2:26.05	921 pts
50 m : 33.40 (33.40)	100 m : 1:10.61 (37.21)	[1:10.61]	150 m : 1:48.89 (38.28)	200 m : 2:26.05 (37.16)	[1:15.44]
26. STEPIEN Natalia	1997	POL	PIATKA KONSTANTYNOW LODZKI	2:26.84	909 pts
50 m : 34.53 (34.53)	100 m : 1:11.73 (37.20)	[1:11.73]	150 m : 1:49.75 (38.02)	200 m : 2:26.84 (37.09)	[1:15.11]
27. LEONARD Esther	1998	FRA	CHARLEVILLE-MÉZIÈRES NATATION	2:28.39	888 pts
50 m : 34.63 (34.63)	100 m : 1:12.27 (37.64)	[1:12.27]	150 m : 1:50.74 (38.47)	200 m : 2:28.39 (37.65)	[1:16.12]
28. PIERRISNARD Caroline	1998	FRA	CO SAINT-DIZIER NATATION	2:34.43	806 pts
50 m : 35.72 (35.72)	100 m : 1:15.27 (39.55)	[1:15.27]	150 m : 1:55.15 (39.88)	200 m : 2:34.43 (39.28)	[1:19.16]
29. GUIDEZ Charlène	1998	FRA	CO SAINT-DIZIER NATATION	2:38.08	758 pts
50 m : 34.29 (34.29)	100 m : 1:13.90 (39.61)	[1:13.90]	150 m : 1:56.76 (42.86)	200 m : 2:38.08 (41.32)	[1:24.18]
--- BOITEUX Camille	1998	FRA	CO SAINT-DIZIER NATATION	DNS dec	
--- DECOTTIGNIES Tifenn	1997	FRA	REIMS CHAMPAGNE NATATION	DNS dec	
--- MERCIER Amandine	1997	FRA	CHARLEVILLE-MÉZIÈRES NATATION	DNS dec	




20 ème MEETING DE SAINT DIZIER
SAINT DIZIER
du 18 au 20 novembre 2011 - Bassin de 25 m

Résultats

(Suite) Séries : 200 Nage Libre Dames

[J3 : Di 20/11/2011 - R6]

---	PIETROCOLA Marussia	1992	ITA	ITALIE	DNS dec
---	RICCOBONO Denise	1993	ITA	ITALIE	DNS dec



Résultats

Séries : 200 Nage Libre Messieurs

[J3 : Di 20/11/2011 - R6]

1. METELLA Mehdy	1992 FRA DAUPHINS TOULOUSE OEC	1:47.35	1346 pts
50 m : 26.17 (26.17)	100 m : 54.05 (27.88) [54.05]	150 m : 1:21.30 (27.25)	200 m : 1:47.35 (26.05) [53.30]
2. SKAANING Daniel	1993 DEN VAT COPENHAGEN	1:47.40	1345 pts
50 m : 25.27 (25.27)	100 m : 52.11 (26.84) [52.11]	150 m : 1:19.72 (27.61)	200 m : 1:47.40 (27.68) [55.29]
3. DETTI Gabriele	1994 ITA ITALIE	1:49.26	1311 pts
50 m : 26.55 (26.55)	100 m : 54.41 (27.86) [54.41]	150 m : 1:22.41 (28.00)	200 m : 1:49.26 (26.85) [54.85]
4. CUOGHI Alessandro	1991 ITA ITALIE	1:49.36	1309 pts
50 m : 26.03 (26.03)	100 m : 54.13 (28.10) [54.13]	150 m : 1:22.20 (28.07)	200 m : 1:49.36 (27.16) [55.23]
5. BOURELLY Lorys	1992 FRA DAUPHINS TOULOUSE OEC	1:49.65	1304 pts
50 m : 26.37 (26.37)	100 m : 54.84 (28.47) [54.84]	150 m : 1:22.80 (27.96)	200 m : 1:49.65 (26.85) [54.81]
6. POTENZA Rocco	1989 ITA ITALIE	1:49.97	1298 pts
50 m : 26.17 (26.17)	100 m : 53.76 (27.59) [53.76]	150 m : 1:22.11 (28.35)	200 m : 1:49.97 (27.86) [56.21]
7. SAUMELL Eloi	1989 ESP CLUB NATACIO SABADELL	1:50.86	1282 pts
50 m : 25.78 (25.78)	100 m : 54.12 (28.34) [54.12]	150 m : 1:22.69 (28.57)	200 m : 1:50.86 (28.17) [56.74]
8. MOUEDDENE Eddie	1990 FRA ALLIANCE DIJON NATATION	1:51.02	1279 pts
50 m : 25.84 (25.84)	100 m : 54.17 (28.33) [54.17]	150 m : 1:22.61 (28.44)	200 m : 1:51.02 (28.41) [56.85]
9. LEBÓN Yeraï	1992 ESP DAUPHINS TOULOUSE OEC	1:51.09	1277 pts
50 m : 26.63 (26.63)	100 m : 54.95 (28.32) [54.95]	150 m : 1:23.42 (28.47)	200 m : 1:51.09 (27.67) [56.14]
10. SANCHEZ Alex	1990 ESP CLUB NATACIO SABADELL	1:51.11	1277 pts
50 m : 26.36 (26.36)	100 m : 54.57 (28.21) [54.57]	150 m : 1:23.08 (28.51)	200 m : 1:51.11 (28.03) [56.54]
11. SCHMITT Andy	1988 FRA STADE FRANÇAIS O COURBEVOIE	1:51.16	1276 pts
50 m : 26.46 (26.46)	100 m : 54.66 (28.20) [54.66]	150 m : 1:23.04 (28.38)	200 m : 1:51.16 (28.12) [56.50]
12. REGUEIRA Rufino	1990 ESP DAUPHINS TOULOUSE OEC	1:51.63	1268 pts
50 m : 26.38 (26.38)	100 m : 54.65 (28.27) [54.65]	150 m : 1:23.34 (28.69)	200 m : 1:51.63 (28.29) [56.98]
13. PIERRE Thibaud	1990 FRA STADE FRANÇAIS O COURBEVOIE	1:51.65	1267 pts
50 m : 26.25 (26.25)	100 m : 54.72 (28.47) [54.72]	150 m : 1:23.47 (28.75)	200 m : 1:51.65 (28.18) [56.93]
14. MRABET Talal	1987 FRA STADE FRANÇAIS O COURBEVOIE	1:52.02	1261 pts
50 m : 26.36 (26.36)	100 m : 54.67 (28.31) [54.67]	150 m : 1:22.93 (28.26)	200 m : 1:52.02 (29.09) [57.35]
15. CZYZ Clément	1991 FRA STADE FRANÇAIS O COURBEVOIE	1:52.36	1254 pts
50 m : 26.57 (26.57)	100 m : 55.26 (28.69) [55.26]	150 m : 1:24.27 (29.01)	200 m : 1:52.36 (28.09) [57.10]
16. FRAYSSE Sébastien	1986 FRA SN VERSAILLES	1:52.45	1253 pts
50 m : 26.44 (26.44)	100 m : 54.92 (28.48) [54.92]	150 m : 1:23.68 (28.76)	200 m : 1:52.45 (28.77) [57.53]
17. PALTRINIERI Gregorio	1994 ITA ITALIE	1:52.75	1247 pts
50 m : 26.67 (26.67)	100 m : 55.56 (28.89) [55.56]	150 m : 1:24.31 (28.75)	200 m : 1:52.75 (28.44) [57.19]
18. BERAUD Romain	1988 FRA AAS SARCELLES NATATION 95	1:53.09	1241 pts
50 m : 27.04 (27.04)	100 m : 56.15 (29.11) [56.15]	150 m : 1:24.93 (28.78)	200 m : 1:53.09 (28.16) [56.94]
19. LE CORNO Aymeric	1994 FRA DAUPHINS TOULOUSE OEC	1:53.73	1230 pts
50 m : 26.98 (26.98)	100 m : 56.27 (29.29) [56.27]	150 m : 1:25.62 (29.35)	200 m : 1:53.73 (28.11) [57.46]
20. CUIGNET Charlie	1990 FRA DAUPHINS TOULOUSE OEC	1:53.85	1228 pts
50 m : 27.20 (27.20)	100 m : 55.65 (28.45) [55.65]	150 m : 1:24.87 (29.22)	200 m : 1:53.85 (28.98) [58.20]
21. HARAMBOURE Antton	1991 FRA DAUPHINS TOULOUSE OEC	1:54.99	1208 pts
50 m : 27.24 (27.24)	100 m : 56.30 (29.06) [56.30]	150 m : 1:25.68 (29.38)	200 m : 1:54.99 (29.31) [58.69]
22. ROGER Pierre	1983 FRA AAS SARCELLES NATATION 95	1:56.15	1187 pts
50 m : 26.93 (26.93)	100 m : 56.43 (29.50) [56.43]	150 m : 1:26.01 (29.58)	200 m : 1:56.15 (30.14) [59.72]
23. GUBICS Mate	1995 HUN HONGRIE	1:56.30	1185 pts
50 m : 27.20 (27.20)	100 m : 56.98 (29.78) [56.98]	150 m : 1:27.00 (30.02)	200 m : 1:56.30 (29.30) [59.32]
24. ADOBATI Alexandre	1990 FRA CO SAINT-DIZIER NATATION	1:56.92	1174 pts
50 m : 26.65 (26.65)	100 m : 55.79 (29.14) [55.79]	150 m : 1:26.32 (30.53)	200 m : 1:56.92 (30.60) [1:01.13]
25. KRASOCHKA Viktor	1996 BLR BIÉLORUSSIE	1:57.45	1165 pts
50 m : 27.36 (27.36)	100 m : 56.97 (29.61) [56.97]	150 m : 1:27.56 (30.59)	200 m : 1:57.45 (29.89) [1:00.48]
26. HURBAIN Anthony	1991 FRA CHARLEVILLE-MÉZIÈRES NATATION	1:58.03	1155 pts
50 m : 27.42 (27.42)	100 m : 56.82 (29.40) [56.82]	150 m : 1:27.33 (30.51)	200 m : 1:58.03 (30.70) [1:01.21]
27. VEYSSIERE Nicolas	1996 FRA CERGY PONTOISE NATATION	1:59.06	1137 pts
50 m : 27.99 (27.99)	100 m : 58.41 (30.42) [58.41]	150 m : 1:29.44 (31.03)	200 m : 1:59.06 (29.62) [1:00.65]
28. ZANARDO Antoine	1996 FRA CHARLEVILLE-MÉZIÈRES NATATION	2:00.30	1116 pts
50 m : 28.57 (28.57)	100 m : 59.49 (30.92) [59.49]	150 m : 1:30.67 (31.18)	200 m : 2:00.30 (29.63) [1:00.81]
29. CAPITAINE Thibaut	1993 FRA CERGY PONTOISE NATATION	2:00.45	1113 pts
50 m : 28.02 (28.02)	100 m : 58.28 (30.26) [58.28]	150 m : 1:29.19 (30.91)	200 m : 2:00.45 (31.26) [1:02.17]
30. DELATTRE Quentin	1992 FRA TROYES CHAPELLE NATATION TCN	2:03.21	1067 pts
50 m : 28.73 (28.73)	100 m : 1:00.67 (31.94) [1:00.67]	150 m : 1:31.56 (30.89)	200 m : 2:03.21 (31.65) [1:02.54]
31. DAVINROY Alexandre	1993 FRA REIMS NATATION 89	2:03.40	1064 pts
50 m : 28.20 (28.20)	100 m : 59.99 (31.79) [59.99]	150 m : 1:32.07 (32.08)	200 m : 2:03.40 (31.33) [1:03.41]

Résultats

(Suite) Séries : 200 Nage Libre Messieurs

[J3 : Di 20/11/2011 - R6]

32. KATKOV Maxim	1996 RUS SOYUZ ZARECHNY	2:03.44	1063 pts
50 m : 27.50 (27.50)	100 m : 57.86 (30.36) [57.86]	150 m : 1:30.40 (32.54)	200 m : 2:03.44 (33.04) [1:05.58]
33. CHURBANOV Dmitri	1997 RUS SOYUZ ZARECHNY	2:03.52	1062 pts
50 m : 28.21 (28.21)	100 m : 59.82 (31.61) [59.82]	150 m : 1:32.09 (32.27)	200 m : 2:03.52 (31.43) [1:03.70]
34. PIERZYNSKI Michal	1997 POL PIATKA KONSTANTYNOW LODZKI	2:03.71	1059 pts
50 m : 28.78 (28.78)	100 m : 1:00.64 (31.86) [1:00.64]	150 m : 1:32.86 (32.22)	200 m : 2:03.71 (30.85) [1:03.07]
35. ZHUKOVSKY Kirill	1995 BLR BIÉLORUSSIE	2:04.70	1043 pts
50 m : 29.29 (29.29)	100 m : 1:01.18 (31.89) [1:01.18]	150 m : 1:32.76 (31.58)	200 m : 2:04.70 (31.94) [1:03.52]
36. KAZLOU Pavel	1996 BLR BIÉLORUSSIE	2:05.05	1037 pts
50 m : 28.68 (28.68)	100 m : 1:00.16 (31.48) [1:00.16]	150 m : 1:32.70 (32.54)	200 m : 2:05.05 (32.35) [1:04.89]
37. HERASIMENKA Uladzislau	1996 BLR BIÉLORUSSIE	2:06.08	1020 pts
50 m : 28.66 (28.66)	100 m : 1:01.02 (32.36) [1:01.02]	150 m : 1:34.87 (33.85)	200 m : 2:06.08 (31.21) [1:05.06]
38. LANCELOT Julien	1996 FRA SNS EPERNAY	2:07.06	1004 pts
50 m : 27.87 (27.87)	100 m : 59.13 (31.26) [59.13]	150 m : 1:32.82 (33.69)	200 m : 2:07.06 (34.24) [1:07.93]
39. RIHOUX Charles	1998 FRA CHARLEVILLE-MÉZIÈRES NATATION	2:09.11	972 pts
50 m : 29.79 (29.79)	100 m : 1:02.94 (33.15) [1:02.94]	150 m : 1:36.38 (33.44)	200 m : 2:09.11 (32.73) [1:06.17]
40. ROCHA Maxence	1997 FRA NAUTIQUE ENTENTE CHÂLONS	2:15.03	880 pts
50 m : 30.09 (30.09)	100 m : 1:04.93 (34.84) [1:04.93]	150 m : 1:40.27 (35.34)	200 m : 2:15.03 (34.76) [1:10.09]
41. DAVOINE Corentin	1998 FRA CN CAMBRAI	2:15.67	871 pts
50 m : 31.64 (31.64)	100 m : 1:06.80 (35.16) [1:06.80]	150 m : 1:41.77 (34.97)	200 m : 2:15.67 (33.90) [1:08.87]
42. MANCIAUX Léo	1997 FRA CHARLEVILLE-MÉZIÈRES NATATION	2:16.21	863 pts
50 m : 32.33 (32.33)	100 m : 1:07.23 (34.90) [1:07.23]	150 m : 1:42.65 (35.42)	200 m : 2:16.21 (33.56) [1:08.98]
43. RICHALET Baptiste	1998 FRA CO SAINT-DIZIER NATATION	2:18.98	822 pts
50 m : 31.41 (31.41)	100 m : 1:07.52 (36.11) [1:07.52]	150 m : 1:44.23 (36.71)	200 m : 2:18.98 (34.75) [1:11.45]
--- MADELAINE Matthieu	1983 FRA ES NANTERRE	DNS dec	
--- PANNIER Anthony	1988 FRA AAS SARCELLES NATATION 95	DNS dec	
--- SAMILIDIS Panagiotis	1993 GRE ARGYROUPOLI NAUTICAL CLUB	DNS dec	

Résultats

Records du 100 Papillon Dames

Records de France : **55.05** BUI DUYET Diane (1979) FRA 12/12/2009 ISTANBUL
 Meilleures Performances Françaises 17 ans : **59.62** HENRIQUE Mélanie (1992) FRA 04/12/2009 CHARTRES
 Meilleures Performances Françaises 16 ans : **1:00.34** SOULE Lise (1990) FRA 02/12/2005 CHALON-SUR-SAÔNE
 Meilleures Performances Françaises 15 ans : **1:00.34** SOULE Lise (1990) FRA 02/12/2005 CHALON-SUR-SAÔNE
 Meilleures Performances Françaises 14 ans : **1:02.99** RADOU Camille (1993) FRA 23/12/2007 PARIS (GV)
 Meilleures Performances Françaises 13 ans : **1:03.27** WATTEL Marie (1997) FRA 17/12/2010 PARIS
 Meilleures Performances Françaises 12 ans : **1:07.57** SOULE Lise (1990) FRA 08/12/2002 BORDEAUX

Séries : 100 Papillon Dames

[J3 : Di 20/11/2011 - R6]

1. BUI DUYET Diane	1979	FRA	AAS SARCELLES NATATION 95	58.34	1395 pts
50 m : 27.34 (27.34)	100 m :	58.34 (31.00)	[58.34]		
2. STEPANYUK Darya	1990	UKR	UKRAINE	1:00.20	1337 pts
50 m : 27.94 (27.94)	100 m :	1:00.20 (32.26)	[1:00.20]		
3. KOBA Nadiya	1995	UKR	UKRAINE	1:01.56	1295 pts
50 m : 28.82 (28.82)	100 m :	1:01.56 (32.74)	[1:01.56]		
4. SERRAND-BRIXTEL Alicia	1994	FRA	STADE FRANÇAIS O COURBEVOIE	1:01.81	1287 pts
50 m : 29.29 (29.29)	100 m :	1:01.81 (32.52)	[1:01.81]		
5. BENNACEUR Fella	1985	ALG	STADE FRANÇAIS O COURBEVOIE	1:02.22	1275 pts
50 m : 29.56 (29.56)	100 m :	1:02.22 (32.66)	[1:02.22]		
6. LEGER Alison	1983	FRA	AAS SARCELLES NATATION 95	1:03.25	1243 pts
50 m : 29.45 (29.45)	100 m :	1:03.25 (33.80)	[1:03.25]		
7. MARTIN Anouchka	1993	FRA	CO SAINT-DIZIER NATATION	1:03.44	1238 pts
50 m : 29.53 (29.53)	100 m :	1:03.44 (33.91)	[1:03.44]		
8. ZINKINA Julia	1997	RUS	SOYUZ ZARECHNY	1:04.14	1217 pts
50 m : 29.84 (29.84)	100 m :	1:04.14 (34.30)	[1:04.14]		
9. MOUKA Palina	1993	BLR	BIÉLORUSSIE	1:04.24	1214 pts
50 m : 30.13 (30.13)	100 m :	1:04.24 (34.11)	[1:04.24]		
10. RIGHETTI Mélissa	1994	FRA	STADE FRANÇAIS O COURBEVOIE	1:04.70	1200 pts
50 m : 30.26 (30.26)	100 m :	1:04.70 (34.44)	[1:04.70]		
11. BAKIES Gabriela	1996	POL	CO SAINT-DIZIER NATATION	1:07.03	1132 pts
50 m : 31.76 (31.76)	100 m :	1:07.03 (35.27)	[1:07.03]		
12. LETE Anaís	1994	FRA	REIMS NATATION 89	1:08.02	1104 pts
50 m : 31.55 (31.55)	100 m :	1:08.02 (36.47)	[1:08.02]		
13. HOTTE Manon	1995	FRA	CHARLEVILLE-MÉZIÈRES NATATION	1:08.93	1079 pts
50 m : 32.05 (32.05)	100 m :	1:08.93 (36.88)	[1:08.93]		
14. LHUILLIER Célia	1996	FRA	NAUTIQUE ENTENTE CHÂLONS	1:10.25	1042 pts
50 m : 32.57 (32.57)	100 m :	1:10.25 (37.68)	[1:10.25]		
15. ILLA FONT Irène	1990	ESP	TROYES CHAPELLE NATATION TCN	1:10.32	1040 pts
50 m : 32.88 (32.88)	100 m :	1:10.32 (37.44)	[1:10.31]		
16. BALOGH Nikolett	1998	HUN	HULLAM 91 UVE	1:10.60	1032 pts
50 m : 32.79 (32.79)	100 m :	1:10.60 (37.81)	[1:10.59]		
17. TURAJCZYK Aleksandra	1997	POL	PIATKA KONSTANTYNOW LODZKI	1:10.74	1029 pts
50 m : 32.21 (32.21)	100 m :	1:10.74 (38.53)	[1:10.73]		
18. SOMPROU Camille	1997	FRA	SNS EPERNAY	1:13.23	962 pts
50 m : 33.87 (33.87)	100 m :	1:13.23 (39.36)	[1:13.23]		
19. DE BEURMANN Nina	1996	FRA	NC BOLOGNE	1:15.40	905 pts
50 m : 34.21 (34.21)	100 m :	1:15.40 (41.19)	[1:15.40]		
20. MEZOSI Roxana	1997	HUN	HULLAM 91 UVE	1:15.57	901 pts
50 m : 35.78 (35.78)	100 m :	1:15.57 (39.79)	[1:15.56]		
21. HANARD Ophélie	1996	FRA	CN VOUZIERES	1:17.45	853 pts
50 m : 34.92 (34.92)	100 m :	1:17.45 (42.53)	[1:17.45]		
22. MERCIER Amandine	1997	FRA	CHARLEVILLE-MÉZIÈRES NATATION	1:17.99	840 pts
50 m : 35.18 (35.18)	100 m :	1:17.99 (42.81)	[1:17.98]		
23. LEONARD Esther	1998	FRA	CHARLEVILLE-MÉZIÈRES NATATION	1:18.23	834 pts
50 m : 36.49 (36.49)	100 m :	1:18.23 (41.74)	[1:18.23]		
24. MARTIN Ophélie	1997	FRA	CO SAINT-DIZIER NATATION	1:20.04	790 pts
50 m : 35.25 (35.25)	100 m :	1:20.04 (44.79)	[1:20.04]		
25. LACHAUD Oriane	1990	FRA	CO SAINT-DIZIER NATATION	1:21.48	756 pts
50 m : 37.55 (37.55)	100 m :	1:21.48 (43.93)	[1:21.48]		
26. VALLE Elisa	1998	FRA	CO SAINT-DIZIER NATATION	1:23.55	708 pts
50 m : 39.72 (39.72)	100 m :	1:23.55 (43.83)	[1:23.55]		
--- FAVERO Camille	1998	FRA	CHARLEVILLE-MÉZIÈRES NATATION	DNS	dec
--- MACRA Lara	1997	FRA	CHARLEVILLE-MÉZIÈRES NATATION	DNS	Nd
--- POPCHANKA Alena	1979	FRA	CO SAINT-DIZIER NATATION	DNS	dec



20 ème MEETING DE SAINT DIZIER
SAINT DIZIER
du 18 au 20 novembre 2011 - Bassin de 25 m

Résultats


(Suite) Séries : 100 Papillon Dames

[J3 : Di 20/11/2011 - R6]

--- RICCOBONO Denise

1993 ITA ITALIE

DNS dec



Résultats

Séries : 100 Papillon Messieurs

[J3 : Di 20/11/2011 - R6]

1. METELLA Mehdy 50 m : 25.31 (25.31)	100 m : 53.88 (28.57) [53.88]	1992 FRA DAUPHINS TOULOUSE OEC	53.88	1311 pts
2. ROGER Pierre 50 m : 25.07 (25.07)	100 m : 54.17 (29.10) [54.17]	1983 FRA AAS SARCELLES NATATION 95	54.17	1302 pts
3. GOVOROV Andriy 50 m : 25.19 (25.19)	100 m : 54.44 (29.25) [54.44]	1992 UKR UKRAINE	54.44	1293 pts
4. KLARSKOV Morten 50 m : 26.17 (26.17)	100 m : 54.47 (28.30) [54.47]	1992 DEN VAT COPENHAGEN	54.47	1292 pts
5. SKRYDLOV Iliia 50 m : 25.61 (25.61)	100 m : 54.60 (28.99) [54.60]	1982 RUS ST PETERBURG "DINAMO"	54.60	1288 pts
6. JAKUPSSON Magnus 50 m : 25.67 (25.67)	100 m : 55.06 (29.39) [55.06]	1994 FAR VAT COPENHAGEN	55.06	1274 pts
7. SORENSEN Jonas 50 m : 26.70 (26.70)	100 m : 55.90 (29.20) [55.90]	1990 DEN VAT COPENHAGEN	55.90	1248 pts
8. LENADOR Carlos 50 m : 26.48 (26.48)	100 m : 56.41 (29.93) [56.41]	1987 ESP CLUB NATACIO SABADELL	56.41	1232 pts
9. RIGOLOT Matthieu 50 m : 27.77 (27.77)	100 m : 58.80 (31.03) [58.80]	1991 FRA REIMS AVENIR NATATION	58.80	1160 pts
10. ERBA Benjamin 50 m : 27.67 (27.67)	100 m : 59.08 (31.41) [59.08]	1994 FRA CHARLEVILLE-MÉZIÈRES NATATION	59.08	1152 pts
11. VILJUSIS Eduards 50 m : 28.18 (28.18)	100 m : 59.65 (31.47) [59.65]	1991 LAT RIGA	59.65	1135 pts
12. LAUNOIS Thomas 50 m : 27.83 (27.83)	100 m : 59.83 (32.00) [59.83]	1994 FRA REIMS NATATION 89	59.83	1130 pts
13. BRUET Baptiste 50 m : 27.70 (27.70)	100 m : 59.86 (32.16) [59.86]	1992 FRA TROYES CHAPELLE NATATION TCN	59.86	1129 pts
14. KHARLANOV Alexander 50 m : 27.77 (27.77)	100 m : 59.88 (32.11) [59.88]	1995 RUS SOYUZ ZARECHNY	59.88	1128 pts
15. HURBAIN Anthony 50 m : 27.64 (27.64)	100 m : 1:00.05 (32.41) [1:00.05]	1991 FRA CHARLEVILLE-MÉZIÈRES NATATION	1:00.05	1123 pts
16. SHAKLACH Viachaslau 50 m : 27.51 (27.51)	100 m : 1:00.20 (32.69) [1:00.20]	1994 BLR BIÉLORUSSIE	1:00.20	1119 pts
17. CALA Romain 50 m : 27.96 (27.96)	100 m : 1:01.27 (33.31) [1:01.27]	1990 FRA CO SAINT-DIZIER NATATION	1:01.27	1088 pts
18. PESOCKIS Artur 50 m : 28.78 (28.78)	100 m : 1:01.72 (32.94) [1:01.72]	1997 LAT RIGA	1:01.72	1075 pts
19. MICHELOT Jérémy 50 m : 28.32 (28.32)	100 m : 1:01.75 (33.43) [1:01.75]	1993 FRA SNS EPERNAY	1:01.75	1074 pts
20. BIGORGNE Lucas 50 m : 29.54 (29.54)	100 m : 1:02.78 (33.24) [1:02.78]	1997 FRA CHARLEVILLE-MÉZIÈRES NATATION	1:02.78	1045 pts
21. MERCIER Pierre-Alexandre 50 m : 28.79 (28.79)	100 m : 1:02.82 (34.03) [1:02.82]	1995 FRA CN VOUZIERES	1:02.82	1044 pts
22. GUCCINI Valentin 50 m : 28.88 (28.88)	100 m : 1:03.13 (34.25) [1:03.13]	1995 FRA CN GIVET	1:03.13	1035 pts
23. ZANARDO Antoine 50 m : 29.84 (29.84)	100 m : 1:03.23 (33.39) [1:03.23]	1996 FRA CHARLEVILLE-MÉZIÈRES NATATION	1:03.23	1032 pts
24. LOIRET Antoni 50 m : 29.12 (29.12)	100 m : 1:03.60 (34.48) [1:03.60]	1996 FRA TROYES ON	1:03.60	1022 pts
25. COLLARD Hippolyte 50 m : 29.84 (29.84)	100 m : 1:03.92 (34.08) [1:03.92]	1993 FRA NAUTIQUE ENTENTE CHÂLONS	1:03.92	1013 pts
26. MARTISIUS Lukas 50 m : 29.25 (29.25)	100 m : 1:03.96 (34.71) [1:03.96]	1997 LTU SIAULIAI SWIMMING SCHOOL "DELFINAS"	1:03.96	1012 pts
27. HAROUTEL Théo 50 m : 30.90 (30.90)	100 m : 1:07.74 (36.84) [1:07.73]	1996 FRA SNS EPERNAY	1:07.74	910 pts
28. PETIT Gaëtan 50 m : 32.29 (32.29)	100 m : 1:11.08 (38.79) [1:11.08]	1996 FRA TROYES CHAPELLE NATATION TCN	1:11.08	824 pts
29. MOCKUS Tomas 50 m : 32.88 (32.88)	100 m : 1:12.18 (39.30) [1:12.18]	1998 LTU SIAULIAI SWIMMING SCHOOL "DELFINAS"	1:12.18	797 pts
30. LUSYS Laurynas 50 m : ---	100 m : 1:13.80 (1:13.80) [1:13.80]	1998 LTU SIAULIAI SWIMMING SCHOOL "DELFINAS"	1:13.80	758 pts
31. EGELE Romain 50 m : 34.23 (34.23)	100 m : 1:14.98 (40.75) [1:14.98]	1996 FRA TROYES CHAPELLE NATATION TCN	1:14.98	730 pts




20 ème MEETING DE SAINT DIZIER
SAINT DIZIER
du 18 au 20 novembre 2011 - Bassin de 25 m

Résultats

(Suite) Séries : 100 Papillon Messieurs

[J3 : Di 20/11/2011 - R6]

---	BEN-AYAD Kamel	1989	ALG	REIMS NATATION 89	DNS dec
---	CZYZ Clément	1991	FRA	STADE FRANÇAIS O COURBEVOIE	DNS Nd
---	RIHOUX Charles	1998	FRA	CHARLEVILLE-MÉZIÈRES NATATION	DNS Nd



Résultats

Séries : 200 4 Nages Dames

[J3 : Di 20/11/2011 - R6]

1. PIETROCOLA Marussia	1992 ITA ITALIE	2:13.80	1364 pts
50 m : 29.83 (29.83)	100 m : 1:05.00 (35.17) [1:05.00]	150 m : 1:42.70 (37.70)	200 m : 2:13.80 (31.10) [1:08.80]
2. MORANT Lydia	1990 ESP CLUB NATACIO SABADELL	2:14.13	1358 pts
50 m : 29.83 (29.83)	100 m : 1:02.83 (33.00) [1:02.83]	150 m : 1:43.40 (40.57)	200 m : 2:14.13 (30.73) [1:11.30]
3. NEGRI Susanna	1990 ITA ITALIE	2:14.49	1353 pts
50 m : 29.97 (29.97)	100 m : 1:05.16 (35.19) [1:05.16]	150 m : 1:44.17 (39.01)	200 m : 2:14.49 (30.32) [1:09.33]
4. SEBESTYEN Dalma	1997 HUN HULLAM 91 UVE	2:16.40	1322 pts
50 m : 29.86 (29.86)	100 m : 1:04.27 (34.41) [1:04.27]	150 m : 1:43.92 (39.65)	200 m : 2:16.40 (32.48) [1:12.13]
5. ACETO Francesca	1991 ITA ITALIE	2:19.95	1267 pts
50 m : 30.52 (30.52)	100 m : 1:05.76 (35.24) [1:05.76]	150 m : 1:46.84 (41.08)	200 m : 2:19.95 (33.11) [1:14.19]
6. BADILLO DIAZ Concepcion	1986 ESP CLUB NATACIO SABADELL	2:21.23	1247 pts
50 m : 30.33 (30.33)	100 m : 1:09.91 (39.58) [1:09.91]	150 m : 1:46.99 (37.08)	200 m : 2:21.23 (34.24) [1:11.31]
7. ZBROJEWSKA Michalina	1996 POL CO SAINT-DIZIER NATATION	2:26.04	1175 pts
50 m : 33.13 (33.13)	100 m : 1:11.09 (37.96) [1:11.09]	150 m : 1:52.27 (41.18)	200 m : 2:26.04 (33.77) [1:14.95]
8. AFANASYEVA Katsiaryna	1997 BLR BIÉLORUSSIE	2:26.10	1174 pts
50 m : 31.36 (31.36)	100 m : 1:07.00 (35.64) [1:07.00]	150 m : 1:50.82 (43.82)	200 m : 2:26.10 (35.28) [1:19.09]
9. CLERC Celia	1997 FRA CERGY PONTOISE NATATION	2:27.31	1156 pts
50 m : 33.13 (33.13)	100 m : 1:11.37 (38.24) [1:11.37]	150 m : 1:53.70 (42.33)	200 m : 2:27.31 (33.61) [1:15.94]
10. UYMENOVA Ekaterina	1986 RUS SOYUZ ZARECHNY	2:28.86	1133 pts
50 m : 32.27 (32.27)	100 m : 1:14.24 (41.97) [1:14.23]	150 m : 1:51.79 (37.55)	200 m : 2:28.86 (37.07) [1:14.62]
11. REDKAZUBAVA Viktoryia	1996 BLR BIÉLORUSSIE	2:30.52	1109 pts
50 m : 32.76 (32.76)	100 m : 1:11.54 (38.78) [1:11.54]	150 m : 1:54.96 (43.42)	200 m : 2:30.52 (35.56) [1:18.98]
12. LETE Anaïs	1994 FRA REIMS NATATION 89	2:30.55	1109 pts
50 m : 33.31 (33.31)	100 m : 1:12.26 (38.95) [1:12.26]	150 m : 1:56.26 (44.00)	200 m : 2:30.55 (34.29) [1:18.29]
13. LATREILLE Valentine	1996 FRA CHARLEVILLE-MÉZIÈRES NATATION	2:30.72	1106 pts
50 m : 33.66 (33.66)	100 m : 1:11.90 (38.24) [1:11.90]	150 m : 1:56.12 (44.22)	200 m : 2:30.72 (34.60) [1:18.81]
14. CHIARADIA Camille	1996 FRA CHARLEVILLE-MÉZIÈRES NATATION	2:32.81	1076 pts
50 m : 33.69 (33.69)	100 m : 1:14.24 (40.55) [1:14.23]	150 m : 1:58.61 (44.37)	200 m : 2:32.81 (34.20) [1:18.56]
15. IENNY Marianne	1997 FRA REIMS NATATION 89	2:33.25	1070 pts
50 m : 33.90 (33.90)	100 m : 1:15.11 (41.21) [1:15.11]	150 m : 1:58.95 (43.84)	200 m : 2:33.25 (34.30) [1:18.14]
16. FAVERO Camille	1998 FRA CHARLEVILLE-MÉZIÈRES NATATION	2:33.98	1060 pts
50 m : 34.11 (34.11)	100 m : 1:15.54 (41.43) [1:15.54]	150 m : 2:00.00 (44.46)	200 m : 2:33.98 (33.98) [1:18.44]
17. MARTIN Anouchka	1993 FRA CO SAINT-DIZIER NATATION	2:35.70	1035 pts
50 m : 31.27 (31.27)	100 m : 1:11.82 (40.55) [1:11.81]	150 m : 1:58.05 (46.23)	200 m : 2:35.70 (37.65) [1:23.88]
18. CROISSANT Louise	1997 FRA REIMS NATATION 89	2:35.95	1032 pts
50 m : 33.87 (33.87)	100 m : 1:14.04 (40.17) [1:14.04]	150 m : 2:01.32 (47.28)	200 m : 2:35.95 (34.63) [1:21.91]
19. TARAN Alina	1998 LTU SIAULIAI SWIMMING SCHOOL "DELFINAS"	2:36.01	1031 pts
50 m : 32.23 (32.23)	100 m : 1:11.33 (39.10) [1:11.33]	150 m : 1:58.29 (46.96)	200 m : 2:36.01 (37.72) [1:24.68]
20. LHUILLIER Célia	1996 FRA NAUTIQUE ENTENTE CHÂLONS	2:37.03	1017 pts
50 m : 33.27 (33.27)	100 m : 1:14.03 (40.76) [1:14.03]	150 m : 2:01.06 (47.03)	200 m : 2:37.03 (35.97) [1:23.00]
21. VANMANSART Marine	1998 FRA REIMS NATATION 89	2:37.39	1012 pts
50 m : 34.79 (34.79)	100 m : 1:13.73 (38.94) [1:13.73]	150 m : 2:00.99 (47.26)	200 m : 2:37.39 (36.40) [1:23.66]
22. ZELIANKEVICH Valiantsina	1999 BLR BIÉLORUSSIE	2:38.49	997 pts
50 m : 36.13 (36.13)	100 m : 1:15.81 (39.68) [1:15.81]	150 m : 2:01.38 (45.57)	200 m : 2:38.49 (37.11) [1:22.68]
23. JUNG Agathe	1996 FRA NAUTIQUE ENTENTE CHÂLONS	2:38.63	995 pts
50 m : 34.78 (34.78)	100 m : 1:15.50 (40.72) [1:15.50]	150 m : 2:02.07 (46.57)	200 m : 2:38.63 (36.56) [1:23.13]
24. PASSERINI Laurie	1995 FRA REIMS NATATION 89	2:38.99	990 pts
50 m : 35.95 (35.95)	100 m : 1:16.97 (41.02) [1:16.97]	150 m : 2:03.33 (46.36)	200 m : 2:38.99 (35.66) [1:22.02]
25. LAURENT Sarah	1996 FRA NAUTIQUE ENTENTE CHÂLONS	2:39.71	980 pts
50 m : 33.28 (33.28)	100 m : 1:13.75 (40.47) [1:13.75]	150 m : 2:03.17 (49.42)	200 m : 2:39.71 (36.54) [1:25.96]
26. MACRA Lara	1997 FRA CHARLEVILLE-MÉZIÈRES NATATION	2:39.73	980 pts
50 m : 35.06 (35.06)	100 m : 1:17.12 (42.06) [1:17.12]	150 m : 2:04.06 (46.94)	200 m : 2:39.73 (35.67) [1:22.61]
27. LETE Lea	1997 FRA REIMS NATATION 89	2:40.04	976 pts
50 m : 36.46 (36.46)	100 m : 1:18.35 (41.89) [1:18.34]	150 m : 2:04.62 (46.27)	200 m : 2:40.04 (35.42) [1:21.69]
28. MERCIER Amandine	1997 FRA CHARLEVILLE-MÉZIÈRES NATATION	2:40.08	975 pts
50 m : 35.46 (35.46)	100 m : 1:18.91 (43.45) [1:18.91]	150 m : 2:04.66 (45.75)	200 m : 2:40.08 (35.42) [1:21.17]
29. MALOVA Arina	2000 RUS CSK VVS SAMARA	2:40.29	972 pts
50 m : 35.76 (35.76)	100 m : 1:14.55 (38.79) [1:14.55]	150 m : 2:04.64 (50.09)	200 m : 2:40.29 (35.65) [1:25.74]
30. THIEULLET Mathilde	1998 FRA CN CAMBRAI	2:44.96	910 pts
50 m : 36.63 (36.63)	100 m : 1:19.79 (43.16) [1:19.79]	150 m : 2:10.94 (51.15)	200 m : 2:44.96 (34.02) [1:25.17]
31. MENIS Louise	1995 FRA NAUTIQUE ENTENTE CHÂLONS	2:45.66	901 pts
50 m : 36.08 (36.08)	100 m : 1:18.89 (42.81) [1:18.89]	150 m : 2:06.80 (47.91)	200 m : 2:45.66 (38.86) [1:26.77]

Résultats

(Suite) Séries : 200 4 Nages Dames

[J3 : Di 20/11/2011 - R6]

32. HANARD Ophélie	1996 FRA CN VOUZIERS	2:46.82	886 pts
50 m : 34.88 (34.88)	100 m : 1:17.16 (42.28) [1:17.16]	150 m : 2:07.26 (50.10)	200 m : 2:46.82 (39.56) [1:29.66]
33. LEONARD Esther	1998 FRA CHARLEVILLE-MÉZIÈRES NATATION	2:47.19	881 pts
50 m : 37.57 (37.57)	100 m : 1:20.13 (42.56) [1:20.13]	150 m : 2:08.26 (48.13)	200 m : 2:47.19 (38.93) [1:27.06]
34. MARTIN Ophélie	1997 FRA CO SAINT-DIZIER NATATION	2:49.73	849 pts
50 m : 35.30 (35.30)	100 m : 1:19.63 (44.33) [1:19.63]	150 m : 2:10.72 (51.09)	200 m : 2:49.73 (39.01) [1:30.10]
35. PIERRISNARD Caroline	1998 FRA CO SAINT-DIZIER NATATION	2:51.92	821 pts
50 m : 39.34 (39.34)	100 m : 1:25.02 (45.68) [1:25.02]	150 m : 2:13.33 (48.31)	200 m : 2:51.92 (38.59) [1:26.90]
36. VALLE Elisa	1998 FRA CO SAINT-DIZIER NATATION	2:56.94	760 pts
50 m : 38.18 (38.18)	100 m : 1:24.01 (45.83) [1:24.01]	150 m : 2:17.24 (53.23)	200 m : 2:56.94 (39.70) [1:32.93]
37. GUIDEZ Charène	1998 FRA CO SAINT-DIZIER NATATION	3:02.42	696 pts
50 m : 39.65 (39.65)	100 m : 1:27.72 (48.07) [1:27.72]	150 m : 2:18.10 (50.38)	200 m : 3:02.42 (44.32) [1:34.70]
--- AUBRY Alice	1997 FRA NAUTIQUE ENTENTE CHÂLONS	DNS dec	
--- BOITEUX Camille	1998 FRA CO SAINT-DIZIER NATATION	DNS dec	
--- DECOTTIGNIES Tifenn	1997 FRA REIMS CHAMPAGNE NATATION	DNS dec	
--- GARRIGUES Eva	1994 FRA DAUPHINS TOULOUSE OEC	DNS dec	
--- RICCOBONO Denise	1993 ITA ITALIE	DNS dec	

Résultats

Séries : 200 4 Nages Messieurs

[J3 : Di 20/11/2011 - R6]

1. DIOLI Luca angelo	1988	ITA	ITALIE	1:59.31	1378 pts
50 m : 26.17 (26.17)	100 m : 56.73 (30.56) [56.73]	150 m : 1:31.40 (34.67)	200 m : 1:59.31 (27.91) [1:02.58]		
2. FOSSI Claudio	1989	ITA	ITALIE	1:59.65	1373 pts
50 m : 25.76 (25.76)	100 m : 56.92 (31.16) [56.92]	150 m : 1:30.48 (33.56)	200 m : 1:59.65 (29.17) [1:02.73]		
3. VAZAIOS Andreas	1994	GRE	ARGYROUPOLI NAUTICAL CLUB	2:01.27	1345 pts
50 m : 26.00 (26.00)	100 m : 56.89 (30.89) [56.89]	150 m : 1:32.26 (35.37)	200 m : 2:01.27 (29.01) [1:04.38]		
4. MRABET Taki	1989	TUN	TUNISIE	2:01.85	1336 pts
50 m : 26.60 (26.60)	100 m : 57.95 (31.35) [57.95]	150 m : 1:33.26 (35.31)	200 m : 2:01.85 (28.59) [1:03.90]		
5. KLARSKOV Morten	1992	DEN	VAT COPENHAGEN	2:01.92	1334 pts
50 m : 26.68 (26.68)	100 m : 58.67 (31.99) [58.67]	150 m : 1:33.16 (34.49)	200 m : 2:01.92 (28.76) [1:03.25]		
6. SHEMBEREV Maksym	1993	UKR	UKRAINE	2:02.82	1319 pts
50 m : 27.48 (27.48)	100 m : 59.86 (32.38) [59.86]	150 m : 1:34.09 (34.23)	200 m : 2:02.82 (28.73) [1:02.96]		
7. CUOGHI Alessandro	1991	ITA	ITALIE	2:03.15	1314 pts
50 m : 27.28 (27.28)	100 m : 59.74 (32.46) [59.74]	150 m : 1:34.99 (35.25)	200 m : 2:03.15 (28.16) [1:03.41]		
8. GRANGER Nicolas	1967	FRA	CO SAINT-DIZIER NATATION	2:06.57	1258 pts
50 m : 27.10 (27.10)	100 m : 59.36 (32.26) [59.36]	150 m : 1:36.43 (37.07)	200 m : 2:06.57 (30.14) [1:07.20]		
9. SZWEDZKI Dawid	1994	POL	CO SAINT-DIZIER NATATION	2:07.61	1241 pts
50 m : 28.95 (28.95)	100 m : 1:01.65 (32.70) [1:01.65]	150 m : 1:37.78 (36.13)	200 m : 2:07.61 (29.83) [1:05.95]		
10. SHYMANOVICH Ilya	1994	BLR	BIÉLORUSSIE	2:09.64	1209 pts
50 m : 28.27 (28.27)	100 m : 1:01.71 (33.44) [1:01.71]	150 m : 1:37.96 (36.25)	200 m : 2:09.64 (31.68) [1:07.93]		
11. BOURGEOIS Hugo	1989	FRA	REIMS NATATION 89	2:10.72	1192 pts
50 m : 28.79 (28.79)	100 m : 1:03.74 (34.95) [1:03.74]	150 m : 1:39.54 (35.80)	200 m : 2:10.72 (31.18) [1:06.98]		
12. MAILLOT Melvin	1992	FRA	STADE FRANÇAIS O COURBEVOIE	2:11.25	1183 pts
50 m : 28.71 (28.71)	100 m : 1:03.08 (34.37) [1:03.08]	150 m : 1:40.33 (37.25)	200 m : 2:11.25 (30.92) [1:08.17]		
12. TABOGA Vincent	1995	FRA	CERGY PONTOISE NATATION	2:11.25	1183 pts
50 m : 28.24 (28.24)	100 m : 1:00.40 (32.16) [1:00.40]	150 m : 1:40.38 (39.98)	200 m : 2:11.25 (30.87) [1:10.84]		
14. ERBA Benjamin	1994	FRA	CHARLEVILLE-MÉZIÈRES NATATION	2:13.02	1156 pts
50 m : 27.96 (27.96)	100 m : 1:05.41 (37.45) [1:05.41]	150 m : 1:42.29 (36.88)	200 m : 2:13.02 (30.73) [1:07.61]		
15. SARDI Levante	1995	HUN	HULLAM 91 UVE	2:13.20	1153 pts
50 m : 29.26 (29.26)	100 m : 1:03.90 (34.64) [1:03.90]	150 m : 1:41.33 (37.43)	200 m : 2:13.20 (31.87) [1:09.30]		
16. MIRANDA Alberto	1991	ESP	CLUB NATACIO SABADELL	2:13.77	1144 pts
50 m : 29.59 (29.59)	100 m : 1:06.38 (36.79) [1:06.38]	150 m : 1:42.62 (36.24)	200 m : 2:13.77 (31.15) [1:07.39]		
17. CASTERA Mathis	1996	FRA	CERGY PONTOISE NATATION	2:14.09	1139 pts
50 m : 29.08 (29.08)	100 m : 1:01.97 (32.89) [1:01.97]	150 m : 1:42.72 (40.75)	200 m : 2:14.09 (31.37) [1:12.12]		
18. RENARD Geoffrey	1997	FRA	CN CAMBRAI	2:15.07	1124 pts
50 m : 28.10 (28.10)	100 m : 1:02.06 (33.96) [1:02.06]	150 m : 1:43.35 (41.29)	200 m : 2:15.07 (31.72) [1:13.01]		
19. LAUNOIS Thomas	1994	FRA	REIMS NATATION 89	2:16.20	1107 pts
50 m : 28.69 (28.69)	100 m : 1:03.73 (35.04) [1:03.73]	150 m : 1:44.97 (41.24)	200 m : 2:16.20 (31.23) [1:12.47]		
20. KUTSANOV Aleksej	1997	BLR	BIÉLORUSSIE	2:16.22	1107 pts
50 m : 29.27 (29.27)	100 m : 1:04.79 (35.52) [1:04.79]	150 m : 1:43.40 (38.61)	200 m : 2:16.22 (32.82) [1:11.43]		
21. DELATTRE Quentin	1992	FRA	TROYES CHAPELLE NATATION TCN	2:16.61	1101 pts
50 m : 28.76 (28.76)	100 m : 1:03.12 (34.36) [1:03.12]	150 m : 1:43.49 (40.37)	200 m : 2:16.61 (33.12) [1:13.48]		
22. COUDERT Rémi	1995	FRA	CERGY PONTOISE NATATION	2:16.90	1096 pts
50 m : 29.38 (29.38)	100 m : 1:05.28 (35.90) [1:05.28]	150 m : 1:44.80 (39.52)	200 m : 2:16.90 (32.10) [1:11.62]		
23. FALL Malik	1985	SEN	STADE FRANÇAIS O COURBEVOIE	2:17.50	1087 pts
50 m : 28.78 (28.78)	100 m : 1:02.64 (33.86) [1:02.64]	150 m : 1:42.79 (40.15)	200 m : 2:17.50 (34.71) [1:14.86]		
24. GAUDEFROY Axel	1996	FRA	REIMS NATATION 89	2:19.05	1064 pts
50 m : 30.28 (30.28)	100 m : 1:06.62 (36.34) [1:06.62]	150 m : 1:46.76 (40.14)	200 m : 2:19.05 (32.29) [1:12.43]		
25. BIGORGNE Lucas	1997	FRA	CHARLEVILLE-MÉZIÈRES NATATION	2:19.48	1058 pts
50 m : 29.74 (29.74)	100 m : 1:06.11 (36.37) [1:06.11]	150 m : 1:47.79 (41.68)	200 m : 2:19.48 (31.69) [1:13.37]		
26. SABBIONI Antoine	1995	FRA	REIMS NATATION 89	2:19.52	1057 pts
50 m : 29.16 (29.16)	100 m : 1:07.37 (38.21) [1:07.37]	150 m : 1:47.56 (40.19)	200 m : 2:19.52 (31.96) [1:12.15]		
27. DAVINROY Alexandre	1993	FRA	REIMS NATATION 89	2:19.80	1053 pts
50 m : 30.84 (30.84)	100 m : 1:08.76 (37.92) [1:08.76]	150 m : 1:48.57 (39.81)	200 m : 2:19.80 (31.23) [1:11.04]		
28. VAUCHOK Ihar	1998	BLR	BIÉLORUSSIE	2:20.32	1045 pts
50 m : 29.90 (29.90)	100 m : 1:06.19 (36.29) [1:06.19]	150 m : 1:47.98 (41.79)	200 m : 2:20.32 (32.34) [1:14.13]		
29. BEN-AYAD Kamel	1989	ALG	REIMS NATATION 89	2:20.77	1039 pts
50 m : 28.76 (28.76)	100 m : 1:05.73 (36.97) [1:05.73]	150 m : 1:46.14 (40.41)	200 m : 2:20.77 (34.63) [1:15.04]		
30. MERCIER Pierre-Alexandre	1995	FRA	CN VOUZIERS	2:20.80	1038 pts
50 m : 29.49 (29.49)	100 m : 1:04.74 (35.25) [1:04.74]	150 m : 1:46.51 (41.77)	200 m : 2:20.80 (34.29) [1:16.06]		
31. COLLARD Hippolyte	1993	FRA	NAUTIQUE ENTENTE CHÂLONS	2:21.57	1027 pts
50 m : 29.53 (29.53)	100 m : 1:05.62 (36.09) [1:05.62]	150 m : 1:47.97 (42.35)	200 m : 2:21.57 (33.60) [1:15.95]		

Résultats

(Suite) Séries : 200 4 Nages Messieurs

[J3 : Di 20/11/2011 - R6]

32. LUSYS Dominykas	1995	LTU	SIAULIAI SWIMMING SCHOOL "DELFINAS"	2:22.02	1020 pts
50 m : 28.00 (28.00)	100 m : 1:03.47 (35.47) [1:03.47]	150 m : 1:47.66 (44.19)	200 m : 2:22.02 (34.36) [1:18.55]		
33. TAMULIS Lukas	1997	LTU	SIAULIAI SWIMMING SCHOOL "DELFINAS"	2:23.62	997 pts
50 m : 31.73 (31.73)	100 m : 1:09.10 (37.37) [1:09.09]	150 m : 1:49.07 (39.97)	200 m : 2:23.62 (34.55) [1:14.52]		
34. BRUET Nathan	1995	FRA	TROYES CHAPELLE NATATION TCN	2:25.85	965 pts
50 m : 29.97 (29.97)	100 m : 1:09.19 (39.22) [1:09.19]	150 m : 1:50.79 (41.60)	200 m : 2:25.85 (35.06) [1:16.66]		
35. RIHOUX Charles	1998	FRA	CHARLEVILLE-MÉZIÈRES NATATION	2:27.67	940 pts
50 m : 31.68 (31.68)	100 m : 1:09.35 (37.67) [1:09.34]	150 m : 1:53.64 (44.29)	200 m : 2:27.67 (34.03) [1:18.31]		
36. MANCIAUX Léo	1997	FRA	CHARLEVILLE-MÉZIÈRES NATATION	2:33.01	866 pts
50 m : 35.73 (35.73)	100 m : 1:14.27 (38.54) [1:14.27]	150 m : 1:59.31 (45.04)	200 m : 2:33.01 (33.70) [1:18.73]		
37. MARTISIUS Lukas	1997	LTU	SIAULIAI SWIMMING SCHOOL "DELFINAS"	2:34.79	843 pts
50 m : 30.77 (30.77)	100 m : 1:11.96 (41.19) [1:11.95]	150 m : 1:59.57 (47.61)	200 m : 2:34.79 (35.22) [1:22.83]		
38. MOCKUS Tomas	1998	LTU	SIAULIAI SWIMMING SCHOOL "DELFINAS"	2:39.56	781 pts
50 m : 32.60 (32.60)	100 m : 1:16.24 (43.64) [1:16.23]	150 m : 2:03.67 (47.43)	200 m : 2:39.56 (35.89) [1:23.32]		
39. RICHALET Baptiste	1998	FRA	CO SAINT-DIZIER NATATION	2:42.71	741 pts
50 m : 34.39 (34.39)	100 m : 1:15.97 (41.58) [1:15.97]	150 m : 2:06.91 (50.94)	200 m : 2:42.71 (35.80) [1:26.74]		
40. COLLARD Théophile	1998	FRA	NAUTIQUE ENTENTE CHÂLONS	2:46.87	690 pts
50 m : 36.23 (36.23)	100 m : 1:19.57 (43.34) [1:19.56]	150 m : 2:08.16 (48.59)	200 m : 2:46.87 (38.71) [1:27.30]		
--- PANNIER Anthony	1988	FRA	AAS SARCELLES NATATION 95	DNS dec	
--- SKRYDLOV Iliia	1982	RUS	ST PETERBURG "DINAMO"	DNS dec	